Energistyrelsen

ENERGIMÆRKNINGSRAPPORT

ENERGIMÆRKE OG FORSLAG TIL ENERGIFORBEDRINGER

Enghaven - Johan Kellers Vej 19-31 m.fl.
Enghavevej 178
2450 København SV

DINE BYGNINGER HAR ENERGIMÆRKE **D**

Du betaler hvert år 236.600 kr. mere, end du behøver i energiudgifter*

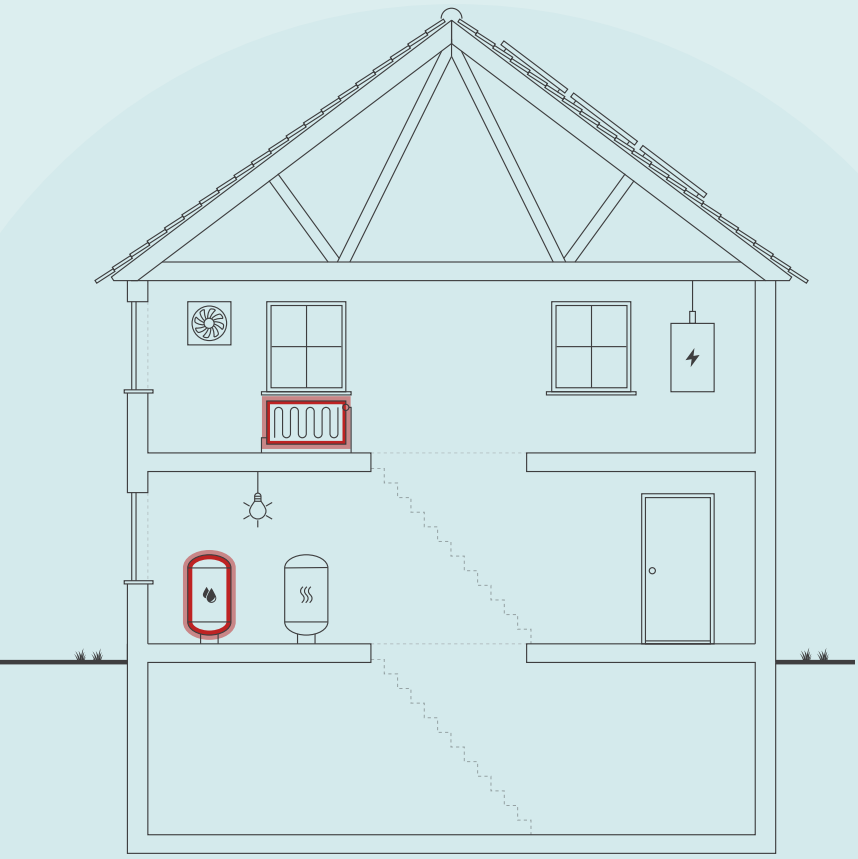

Skitsen illustrerer en generisk bygning, baseret på bygningens karaktertræk. Ikonforklaring kan ses under afsnittet IKONFORKLARING.

ENERGIKONSULENTENS BEDSTE ANBEFALINGER

1 Isolering af lodrette brugsvandsstigstrenge

Årlig besparelse:	79.300 kr.
Investering:	223.900 kr.

2 Efterisolering af varmerør på loftet op til 50 mm

Årlig besparelse:	18.600 kr.
Investering:	64.300 kr.

3 Efterisolering af varmerør i kælderen op til 50 mm

Årlig besparelse:	8.300 kr.
Investering:	64.300 kr.

BYGNINGENS ENERGIFORBRUG*

	I DAG	EFTER RENTABLE TILTAG	DU SPARER ÅRLIGT
Fjernvarme	1.503.600 kr.	1.327.200 kr.	176.400 kr.
El til andet	1.591.000 kr.	1.530.800 kr.	60.200 kr.
Overskud fra solceller	0 kr.	0 kr.	0 kr.
Samlet energiudgift	3.094.600 kr.	2.858.000 kr.	236.600 kr.
Samlet CO_2-udledning	216,75 ton	193,05 ton	23,70 ton

* Tallene er baseret på en standardiseret brug af bygningen. Se siden: FORMÅLET MED ENERGIMÆRKNINGEN.

FORBEDRING AF ENERGIMÆRKET VED GENNEMFØRSEL AF ALLE RENTABLE FORSLAG:

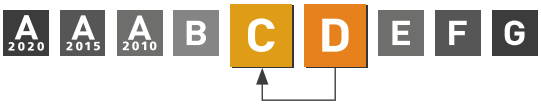

Adresse
Enghavevej 178
2450 København SV

Energimærkningsnummer
311605917

Gyldighedsperiode
8. juni 2022 - 8. juni 2032

Udarbejdet af
RIOS A/S
CVR-nr.: 27271006

På denne side får du hjælp til at igangsætte de energiforbedringer, som energikonsulenten har fremhævet. Du kan sammenligne tiltagene på tværs af økonomi, klima og praktiske forhold, ligesom der til hvert forslag er en trinvis guide til at komme i gang med energiforbedringerne.

På de følgende sider i rapporten finder du detaljeret information om energikonsulentens forbedringsforslag.

ISOLERING AF LODRETTE BRUGSVANDSSTIGSTRENGE

1. Find en håndværker eller anden relevant fagperson som kan hjælpe dig med planlægning og udførelse af din energiforbedring.
2. På Sparenergi.dk kan du få inspiration til energiforbedringen om "Isolering af rør til varmt vand"
3. Læs mere om den konkrete energiforbedring på www.sparenergi.dk/isolering-af-roer-til-varmt-vand
4. Indhent et eller flere tilbud på energiforbedringen, udvælg den løsning, der passer dig bedst, og begynd din energiforbedring.

Besparelse
79.300 kr./årligt

CO_2-reduktion
8.478 kg./årligt

Investering
223.900 kr.

Renoveringstid
Mere end 2 uger

EFTERISOLERING AF VARMERØR PÅ LOFTET OP TIL 50 MM

1. Find en håndværker eller anden relevant fagperson som kan hjælpe dig med planlægning og udførelse af din energiforbedring.
2. På Sparenergi.dk kan du få inspiration til energiforbedringen om "Isolering af varmerør"
3. Læs mere om den konkrete energiforbedring på www.sparenergi.dk/isolering-af-varmeroer
4. Indhent et eller flere tilbud på energiforbedringen, udvælg den løsning, der passer dig bedst, og begynd din energiforbedring.

Besparelse
18.600 kr./årligt

CO_2-reduktion
1.975 kg./årligt

Investering
64.300 kr.

Renoveringstid
Fra 2 dage til 1 uge

EFTERISOLERING AF VARMERØR I KÆLDEREN OP TIL 50 MM

1. Find en håndværker eller anden relevant fagperson som kan hjælpe dig med planlægning og udførelse af din energiforbedring.
2. På Sparenergi.dk kan du få inspiration til energiforbedringen om "Isolering af varmerør"
3. Læs mere om den konkrete energiforbedring på www.sparenergi.dk/isolering-af-varmeroer
4. Indhent et eller flere tilbud på energiforbedringen, udvælg den løsning, der passer dig bedst, og begynd din energiforbedring.

Besparelse
8.300 kr./årligt

CO_2-reduktion
881 kg./årligt

Investering
64.300 kr.

Renoveringstid
Fra 2 dage til 1 uge

ENERGIPRISER

Svingende energipriser har ikke betydning for bygningens energimærke, men har indflydelse på energiøkonomien anført på forsiden. Nogle energimærker er udarbejdet i perioder, hvor energipriserne har været betydeligt højere end andre. Ved høje energipriser kan værdien af besparelses-forslag blive større, hvilket betyder, at det kan give økonomisk mening at gennemføre flere forslag.

HJÆLP TIL GENNEMFØRELSE AF ENERGIBESPARELSER OG RÅD OM FINANSIERING

Energikonsulenten kan fortælle dig, hvilke forudsætninger der ligger til grund for de enkelte forbedringsforslag. På sparenergi.dk kan du læse mere om energirenoveringer og finde inspiration og hjælp til at igangsætte en energirenovering. Find f.eks. Bygningsguiden, hvor vi har samlet viden om de mest almindelige hustyper i Danmark – så du kan få overblik over, hvordan man opnår en bedre bolig, der både er energieffektiv, har et godt indeklima og er tidssvarende.

Kontakt din bank: Flere banker tilbyder klima- og energieffektiviseringslån med lav rente. Ring til din bank og hør hvad de kan tilbyde.

ALLE RAPPORTENS ANBEFALINGER

På denne side kan du sammenligne økonomi og klimaeffekt for alle rapportens forbedringsforslag.

RENTABLE RENOVERINGSFORSLAG			
RENOVERINGSFORSLAG	ÅRLIG BESPARELSE*	INVESTERING	REDUKTION I ÅRLIGT UDLEDT CO_2
MASSIVE YDERVÆGGE Efterisolering af vinduesbrystninger	50.300 kr.	475.000 kr.	5.340 kg CO_2
FACADEVINDUER Udskiftning af vinduer/døre med 1 lag glas	17.800 kr.	493.700 kr.	1.889 kg CO_2
VARMERØR Efterisolering af varmerør på loftet op til 50 mm	18.600 kr.	64.300 kr.	1.975 kg CO_2
VARMERØR Efterisolering af varmerør i kælderen op til 50 mm	8.300 kr.	64.300 kr.	881 kg CO_2
VARMTVANDSRØR Isolering af lodrette brugsvandsstigstrenge	79.300 kr.	223.900 kr.	8.478 kg CO_2
SOLCELLER Montage af solcelleanlæg	60.900 kr.	534.000 kr.	4.965 kg CO_2
ANDRE FORSLAG DER KAN VÆRE RENTABLE, HVIS DE UDFØRES SAMMEN MED ANDRE RENOVERINGER			
FACADEVINDUER Udskiftning af vinduer/døre med termoruder, Udskiftning af eksisterende vinduer og Udskiftning af eksisterende vinduer med termoruder	197.300 kr.		20.970 kg CO_2
ETAGEADSKILLELSE Isolering af etageadskillelse mod uopvarmet kælder	28.700 kr.		3.046 kg CO_2

* Tallene er baseret på en standardiseret brug af bygningen. Se siden: FORMÅLET MED ENERGIMÆRKNINGEN.

FORMÅLET MED ENERGIMÆRKNINGEN

Energimærkning af bygninger har to formål: Mærkningen synliggør bygningens beregnede energibehov og er derfor en form for varedeklaration, når en bygning sælges eller udlejes. På baggrund af det beregnede energibehov tildeles boligen en karakter på energimærkningsskalaen fra A2020 til G.

Rapporten giver et overblik over de energimæssige forbedringer af bygningerne, som er rentable at gennemføre eller kan være rentable, hvis de udføres sammen med andre renoveringer. Rapporten beskriver hvad forbedringerne går ud på, hvad de koster at gennemføre, hvor meget energi og CO2 man sparer, og hvor stor besparelse der kan opnås på el- og varmeregninger ud fra det beregnede energibehov.

DERFOR SKAL DU GENNEMFØRE ENERGIFORBEDRINGER:

BEDRE INDEKLIMA
Energiforbedringer kan have en positiv betydning for indeklimaet.

VARMERE OVERFLADER
Bygningen bliver bedre til at holde på varmen, så det er muligt at udnytte flere områder i bygningen, der før var for kolde.

ØGET KOMFORT
Det bliver nemmere at opretholde den rette temperatur i bygning, så den bliver rarere at være i.

MINDRE TRÆK
Bygningen bliver tættere, så det ikke længere trækker fra de steder, hvor brugerne før var generet af kulde og træk.

Det beregnede energibehov er en ret præcis indikator for bygningens energimæssige kvalitet – i modsætning til det faktiske forbrug, som naturligvis er stærkt afhængigt både af vejret og af de vaner, som bygningens brugere har. Nogle sparer på varmen, mens andre fyrer for åbne vinduer eller bruger store mængder varmt vand.

For at kunne sammenligne bygningers energimæssige kvalitet, beregnes bygningens beregnede energibehov ud fra en række standardantagelser for vejr, familiestørrelse, indendørstemperatur, adfærd m.v. Nedenfor ses de mest centrale antagelser for det beregnede energibehov.

FIRE ÅRSAGER TIL AT BYGNINGENS FAKTISKE VARMEREGNING KAN AFVIGE FRA DET BEREGNEDE ENERGIBEHOV I RAPPORTEN:

BRUG AF BYGNINGEN
Der antages en gennemsnitlig anvendelse af bygningen ift. brugere, drift og apparater. Det faktiske varmeforbrug kan afvige, hvis bygningen har et andet brugsmønster.

INDENDØRSTEMPERATUR
Der antages en konstant opvarmning af bygningen til 20°C. Den faktiske varmeregning kan afvige hvis brugerne ønsker en højere eller lavere temperatur.

VARMTVANDSFORBRUG
Der antages et gennemsnitligt forbrug af varmt vand relativt til bygningens størrelse. Den faktiske varmeregning kan afvige, hvis brugerne bruger mere eller mindre varmt vand.

VEJRFORHOLD
Der antages gennemsnitlige vejrforhold. Den faktiske varmeregning kan afvige, hvis vinteren er særlig varm eller kold.

BAGGRUNDSINFORMATION

BYGNINGSBESKRIVELSE / Enghavevej 178 - bygning 3

ADRESSE			BBR NR.	BFE NR.
Enghavevej 178, 2450 København SV			101-277925-3	6025112
BYGNINGENS ANVENDELSE I FØLGE BBR				OPFØRELSESÅR
Etagebolig-bygning, flerfamilehus eller to-familiehus (140)				1933
ÅR FOR VÆSENTLIG RENOVERING	VARMEFORSYNING	SUPPLERENDE VARME	BOLIGAREAL I BBR	ERHVERVSAREAL I BBR
Ikke angivet	Fjernvarme	Ingen	3740 m²	220 m²
OPVARMET BYGNINGSAREAL	HERAF TAGETAGE OPVARMET	HERAF KÆLDERETAGE OPVARMET	UOPVARMET KÆLDERETAGE	
3960 m²	0 m²	0 m²	802 m²	

D	C	C
ENERGIMÆRKE	ENERGIMÆRKE EFTER RENTABLE BESPARELSESFORSLAG	ENERGIMÆRKE EFTER ALLE BESPARELSESFORSLAG

BYGNINGENS BEREGNEDE ENERGIBEHOV

Opvarmning

FORSYNINGSFORM	VARMEBEHOV I kWh	OMREGNET TIL ENERGIENHED FOR FORSYNINGSFORM
Fjernvarme	547.200	547,20 MWh fjernvarme

Andre energibehov

EL TIL ANDET*	kWh
El til bygningsdrift	5.655
El til forbrug	121.414

*El til bygningsdrift er det elforbrug, der i beregningen går til installationer, f.eks. varmefordelingspumper, ventilation mv. El til forbrug dækker over et standardiseret, gennemsnitligt elforbrug til f.eks. hvidevarer, tv mv. El til forbrug påvirker ikke energimærkekarakteren, men den varme der afgives fra elforbrugende udstyr reducerer bygningens beregnede varmebehov.

BYGNINGSBESKRIVELSE / Johan Kellers Vej 27 - bygning 1

ADRESSE			BBR NR.	BFE NR.
Johan Kellers Vej 27, 2450 København SV			101-277925-1	6025112
BYGNINGENS ANVENDELSE I FØLGE BBR				OPFØRELSESÅR
Etagebolig-bygning, flerfamilehus eller to-familiehus (140)				1933
ÅR FOR VÆSENTLIG RENOVERING	VARMEFORSYNING	SUPPLERENDE VARME	BOLIGAREAL I BBR	ERHVERVSAREAL I BBR
Ikke angivet	Fjernvarme	Ingen	3425 m²	0 m²
OPVARMET BYGNINGSAREAL	HERAF TAGETAGE OPVARMET	HERAF KÆLDERETAGE OPVARMET	UOPVARMET KÆLDERETAGE	
3425 m²	0 m²	0 m²	695 m²	

D	C	C
ENERGIMÆRKE	ENERGIMÆRKE EFTER RENTABLE BESPARELSESFORSLAG	ENERGIMÆRKE EFTER ALLE BESPARELSESFORSLAG

BYGNINGENS BEREGNEDE ENERGIBEHOV

Opvarmning

FORSYNINGSFORM	VARMEBEHOV I kWh	OMREGNET TIL ENERGIENHED FOR FORSYNINGSFORM
Fjernvarme	470.970	470,97 MWh fjernvarme

Andre energibehov

EL TIL ANDET*	kWh
El til bygningsdrift	4.833
El til forbrug	105.010

*El til bygningsdrift er det elforbrug, der i beregningen går til installationer, f.eks. varmefordelingspumper, ventilation mv. El til forbrug dækker over et standardiseret, gennemsnitligt elforbrug til f.eks. hvidevarer, tv mv. El til forbrug påvirker ikke energimærkekarakteren, men den varme der afgives fra elforbrugende udstyr reducerer bygningens beregnede varmebehov.

BYGNINGSBESKRIVELSE / Johan Kellers Vej 19 - bygning 2

ADRESSE			BBR NR.	BFE NR.
Johan Kellers Vej 19, 2450 København SV			101-277925-2	6025112
BYGNINGENS ANVENDELSE I FØLGE BBR				OPFØRELSESÅR
Etagebolig-bygning, flerfamilehus eller to-familiehus (140)				1933
ÅR FOR VÆSENTLIG RENOVERING	VARMEFORSYNING	SUPPLERENDE VARME	BOLIGAREAL I BBR	ERHVERVSAREAL I BBR
Ikke angivet	Fjernvarme	Ingen	3539 m²	58 m²
OPVARMET BYGNINGSAREAL	HERAF TAGETAGE OPVARMET	HERAF KÆLDERETAGE OPVARMET	UOPVARMET KÆLDERETAGE	
3539 m²	0 m²	0 m²	715 m²	

D	C	C
ENERGIMÆRKE	ENERGIMÆRKE EFTER RENTABLE BESPARELSESFORSLAG	ENERGIMÆRKE EFTER ALLE BESPARELSESFORSLAG

BYGNINGENS BEREGNEDE ENERGIBEHOV

Opvarmning

FORSYNINGSFORM	VARMEBEHOV I kWh	OMREGNET TIL ENERGIENHED FOR FORSYNINGSFORM
Fjernvarme	481.890	481,89 MWh fjernvarme

Andre energibehov

EL TIL ANDET*	kWh
El til bygningsdrift	5.041
El til forbrug	108.506

*El til bygningsdrift er det elforbrug, der i beregningen går til installationer, f.eks. varmefordelingspumper, ventilation mv. El til forbrug dækker over et standardiseret, gennemsnitligt elforbrug til f.eks. hvidevarer, tv mv. El til forbrug påvirker ikke energimærkekarakteren, men den varme der afgives fra elforbrugende udstyr reducerer bygningens beregnede varmebehov.

BYGNINGSBESKRIVELSE / Edvard Storms Vej 1 - bygning 4

ADRESSE			BBR NR.	BFE NR.
Edvard Storms Vej 1, 2450 København SV			101-277925-4	6025112
BYGNINGENS ANVENDELSE I FØLGE BBR				OPFØRELSESÅR
Etagebolig-bygning, flerfamilehus eller to-familiehus (140)				1933
ÅR FOR VÆSENTLIG RENOVERING	VARMEFORSYNING	SUPPLERENDE VARME	BOLIGAREAL I BBR	ERHVERVSAREAL I BBR
Ikke angivet	Fjernvarme	Ingen	3078 m²	165 m²
OPVARMET BYGNINGSAREAL	HERAF TAGETAGE OPVARMET	HERAF KÆLDERETAGE OPVARMET	UOPVARMET KÆLDERETAGE	
3243 m²	0 m²	0 m²	672 m²	

D	C	C
ENERGIMÆRKE	ENERGIMÆRKE EFTER RENTABLE BESPARELSESFORSLAG	ENERGIMÆRKE EFTER ALLE BESPARELSESFORSLAG

BYGNINGENS BEREGNEDE ENERGIBEHOV

Opvarmning

FORSYNINGSFORM	VARMEBEHOV I kWh	OMREGNET TIL ENERGIENHED FOR FORSYNINGSFORM
Fjernvarme	456.970	456,97 MWh fjernvarme

Andre energibehov

EL TIL ANDET*	kWh
El til bygningsdrift	4.655
El til forbrug	99.430

*El til bygningsdrift er det elforbrug, der i beregningen går til installationer, f.eks. varmefordelingspumper, ventilation mv. El til forbrug dækker over et standardiseret, gennemsnitligt elforbrug til f.eks. hvidevarer, tv mv. El til forbrug påvirker ikke energimærkekarakteren, men den varme der afgives fra elforbrugende udstyr reducerer bygningens beregnede varmebehov.

ANVENDTE ENERGIPRISER INKL. AFGIFTER VED BEREGNING AF BESPARELSER

Anvendte energipriser ved beregning af energibesparelserne i denne rapport:

Fjernvarme
610 kr. pr. MWh
Fast afgift: 308.972 kr. pr. år

Elektricitet til andet end opvarmning
3,50 kr. pr. kWh

Til beregning af rapportens forbedringsforslag er der anvendt estimerede priser, der kan variere en del fra aktuelle tilbudspriser, afhængig af både regionale forhold og valg af leverandør.

Overslagspriserne i denne beregning indeholder både materialepris, timeløn, moms og afgifter.
Eventuelle udgifter til løbende drift og vedligehold er ikke indeholdt.

De anvendte energipriser stammer fra udbyderens prisblad.
Fast afgift på fjernvarme er skønnet.

OPLYST FORBRUG INKL. MOMS OG AFGIFTER

Denne rapport indeholder oplysninger omkring det faktiske forbrug, som energikonsulenten har indhentet ved udførelsen af energimærket. Oplysningerne om det faktiske forbrug kan ses under afsnittet OPLYST ENERGIFORBRUG.

FORBEHOLD FOR PRISER PÅ INVESTERING I ENERGIBESPARELSE

Energimærkets besparelsesforslag er baseret på energikonsulentens erfaring og vurdering. Før energibesparelsesforslagene iværksættes, bør der altid indhentes tilbud fra flere leverandører, da de angivne priser alene skal betragtes som vejledende. Desuden bør det undersøges om energiforbedringen kræver myndighedsgodkendelse.

Årligt abonnement for salg af el bør undersøges nærmere, da dette variere meget på det frie el marked.

For en konkret vurdering af ejendommens isoleringsmæssige tilstand, skal der udføres destruktive indgreb i klimaskærmen.

DESTRUKTIVE UNDERSØGELSER

Der er i forbindelse med bygningsbesigtigelsen ikke givet tilladelse til at foretage destruktive undersøgelser.
Oplysning om isolering beror derfor på energikonsulentens skøn, tegningsmateriale og byggeskik.

FIRMA

Firmanummer: 600213
CVR-nummer: 27271006

RIOS A/S
Lipkesgade 23
2100 København Ø

www.rios.dk
csb@rios.dk
tlf. 35387988

Ved energikonsulent
Camilla Skjærlund Bagge

RAPPORTENS GYLDIGHED

Gyldig fra 8. juni 2022 til den 8. juni 2032

KLAGEMULIGHEDER

Tror du, der er fejl i rapporten, eller ønsker du at klage over energimærkningen, skal du rette henvendelse til det certificerede energimærkningsfirma, der har udarbejdet mærkningen.
Ejeren af bygningen eller enheden kan klage. Klagen skal være modtaget hos det certificerede energimærkningsfirma, senest:

- 1 år efter energimærkningsrapportens dato, eller
- 1 år efter bygningens overtagelsesdag, som er aftalt mellem sælger og køber, hvis bygningen efter indberetningen af energimærkningsrapporten har fået ny ejer - dog senest 6 år efter energimærkningsrapportens datering.

Reglerne om klageadgang står i gældende bekendtgørelse om energimærkning af bygninger. Klik ind på linket og læs mere om, hvordan du indgiver en klage.

www.ens.dk/ansvarsomraader/energimaerkning-af-bygninger/klagevejledning

Det certificerede energimærkningsfirma behandler klagen og bør meddele sin skriftlige afgørelse af klagen inden for 4 uger.

BEHANDLING AF OPLYSNINGER

Energistyrelsen er ansvarlig for behandlingen af oplysninger om bygningen, herunder offentliggørelse af energimærkningsrapporten. Du kan læse mere om reglerne, samt hvordan vi behandler oplysninger på vores hjemmeside.

www.ens.dk/ansvarsomraader/energimaerkning-af-bygninger/lovgivning-om-energimaerkning

ENERGIKONSULENTENS SUPPLERENDE KOMMENTARER

Ejendommen består af 4 sammenbyggede bygninger på 5 etager samt loftsrum og fuld kælder. Bygningen anvendes til beboelse samt en mindre erhvervsdel i stueetagen.
Retningslinjerne i håndbog for Energikonsulenter 2021 er anvendt.

Ejendommen er gennemgået med vicevært.
Følgende er besigtiget: trappeopgange, kælder inkl. varmecentral, loftsrum samt lejlighed beliggende Enghavevej 180, st.tv.
Baggrunden for energimærkningen er en besigtigelse af ejendommen, de fremskaffede tegninger, mål foretaget på stedet, oplysninger fra kontaktperson, oplysninger i tidligere energimærkning samt byggeskik på tidspunktet for bygningens opførelse. Isoleringsmængder i utilgængelige konstruktioner er oplyst af kontaktperson, oplyst på tegninger, oplyst i tidligere energimærkning eller skønnede af konsulenten ud fra byggeteknisk erfaring.
Der er ikke foretaget destruktive undersøgelser.

De anvendte tegninger er:

- Plan og facader (dateret 1931)
- Snit (dateret 1932)

Ejendommen er forudsat fuldt anvendt og opvarmet til 20 grader C, dog er kælder beregnet som uopvarmet.

Før et eller flere forslag til besparelse udføres, anbefales det at få udarbejdet projekt på arbejdet. Der gøres opmærksom på, at der kan være behov for myndighedsgodkendelse. Enhedspriser er vejledende og kan kun opnås i forbindelse med udførelse af større arbejder. Det anbefales at indhente 1 eller flere tilbud.

Ved udførelse af energibesparende tiltag som nævnt i nærværende rapport anbefales det, at der tages kontakt til forsyningsselskabet for at høre om eventuelle tilskud. Flere større forsyningsselskaber udbetaler et tilskud ved udførelse af tiltag, der nedbringer ejendommens varmeforbrug.
Ligeledes udbetaler Bygningspuljen tilskud til energiforbedringer.

Der er ikke medtaget forslag om efterisolering af massive uisolerede ydervægge dels af arkitektoniske årsager (udvendig isolering) og dels af konstruktionsmæssige/pladsmæssige årsager (indvendig efterisolering).

Energimærkningen er udført af: Camilla Skjærlund Bagge med Karina Krüger Kristiansen som assistent. Assistent har varetaget opgaver vedr. beregning og opmåling.

KOMMENTARER TIL BYGNINGSBESKRIVELSEN

De registrerede arealer stemmer overens med BBR-arealerne.
De anvendte arealer er BBR-arealer der er verificeret ved opmåling på tegninger.
Kælder er beregnet som uopvarmet.

GENNEMGANG AF BYGNINGERNES ENERGITILSTAND

På de følgende sider kan du se en detaljeret beskrivelse af energitilstanden af dine bygninger, energikonsulentens forslag til energiforbedringer og tilhørende energiløsninger.

Nogle forbedringsforslag er rentable. Det betyder, at du sparer mere på dit energiforbrug inden for energiforbedringens levetid, end energiforbedringen koster at gennemføre.

De rentable forslag fremgår med en investeringspris.

Nogle forbedringsforslag kan med fordel overvejes ved renoveringer, eller hvis der er bygningsdele, der alligevel skal udskiftes. Investeringsprisen til forbedringsforslag ved renovering, er ikke angivet da investeringen vil afhænge af den konkrete renovering, som skal ske i forbindelse med besparelsesforslaget.

TAG OG LOFT

LOFTRUM

STATUS

Etageadskillelse mod loftsrummet er efterisoleret med indblæst granulat - skønnet 75 mm mineraluld.
En evt. efterisolering vil medføre at opbevaringsmulighed på loftet går tabt. Der er derfor ikke medtaget forslag herom.

YDERVÆGGE

MASSIVE YDERVÆGGE

STATUS

Vinduesbrystninger (ydervægge under vinduer) er udført som 24 cm massiv teglvæg samt pladebeklædning. Det skønnes at der er uisoleret bag pladebeklædningen. Foran pladebeklædningen er der skab i den besigtigede lejlighed.

Ydervægge består af massiv teglvæg i varierende tykkelse. Der er i beregningen regnet med en gennemsnitstykkelse på 48 cm.

RENOVERINGSFORSLAG	ÅRLIG BESPARELSE	INVESTERING
Indvendig efterisolering af vinduesbrystninger. Det foreslås at efterisolere bag pladebeklædningen med indblæst granulat. Det vurderes, at der er plads til indblæsning af ca. 50 mm isoleringsgranulat.	50.300 kr.	475.000 kr.

VINDUER, OVENLYS OG DØRE

FACADEVINDUER

STATUS

Vinduer i erhvervsdelen i stueetagen er dels med 1 lag glas og dels med 2 lags energiruder.
Hoveddøre er med 1 lag glas.
Øvrige vinduer/døre i ejendommen er med 2 lags termoruder fra 1993.

RENOVERINGSFORSLAG	ÅRLIG BESPARELSE	INVESTERING
Udskiftning af eksisterende vinduer/døre med 1 lag glas til nye med energiruder, energiklasse A.	17.800 kr.	493.700 kr.
RENOVERINGSFORSLAG	**ÅRLIG BESPARELSE**	**INVESTERING**
Udskiftning af eksisterende vinduer/døre med termoruder til nye med energiruder, energiklasse A.	197.300 kr.	

GULVE

ETAGEADSKILLELSE

STATUS

Gulv mod uopvarmet kælder er udført som træbjælkelag, skønnet med lerindskud.

RENOVERINGSFORSLAG	ÅRLIG BESPARELSE	INVESTERING
Isolering af uisoleret etageadskillelse mod uopvarmet kælder med ca. 50 mm isolering opsat mellem bjælker på kældrloftet. Der er ikke plads til større mængde isolering grundet rørføring etc. Efter isoleringen af etageadskillelsen vil temperaturen i kælderen blive lavere. Herved øges risikoen for fugtproblemer, hvis der ikke ventileres.	28.700 kr.	

VENTILATION

VENTILATION

STATUS

Der er naturlig ventilation i hele bygningen. Bygningen er normal tæt, da konstruktionssamlinger og fuger ved vindues- og døråbninger, samt tætningslister i vinduer og udvendige døre fremstår i god stand.

VARMEANLÆG

FJERNVARME

STATUS

Ejendommen opvarmes med fjernvarme. Varmecentralen er placeret i kælderen, Enghavevej 178.
Anlægget er udført med varmeveksler, mrk. Reflex, isoleret med 50 mm PUR-skum.
Det antages at anlægget sommerudkobles.

VARMEPUMPER

STATUS

Der er ikke installeret varmepumpeanlæg i ejendommen. Det skønnes ikke rentabelt at montere et anlæg på ejendommen da man benytter fjernvarme som billig og effektiv varmekilde. Der er derfor ikke medtaget noget forslag.

SOLVARME

STATUS

Der er ikke monteret solvarmeanlæg på ejendommen. Da man benytter fjernvarme som er en billig og effektiv varmekilde, vurderes det ikke rentabelt at etablere solvarmeanlæg. Der er derfor ikke medtaget noget forslag.

VARMEFORDELING

VARMEFORDELING

STATUS

Den primære opvarmning af ejendommen sker via radiatorer i opvarmede rum. Varmefordelingsrør er udført som et-strengs anlæg.

VARMERØR

STATUS

Varmefordelingsrør løber dels i kælder, dels på loftet.
Rør i kælder er gennemsnitligt regnet som 2" rør med 10 mm isolering.

Rør på loftet er gennemsnitligt regnet som 2" rør med 10 mm isolering.

RENOVERINGSFORSLAG	ÅRLIG BESPARELSE	INVESTERING
Efterisolering af varmerør på loftet op til 50 mm isolering, udført enten med rørskåle eller lamelmåtter.	18.600 kr.	64.300 kr.
RENOVERINGSFORSLAG	**ÅRLIG BESPARELSE**	**INVESTERING**
Efterisolering af varmerør i kælderen op til 50 mm isolering, udført enten med rørskåle eller lamelmåtter.	8.300 kr.	64.300 kr.

VARMEFORDELINGSPUMPER

STATUS

I varmeanlægget er der monteret en fordelingspumpe, af fabrikat Wilo, type Stratos 80/1-12. Pumpen har en maksimal effekt på 1550 Watt.

AUTOMATIK

STATUS

Til regulering af varmeanlæg er der monteret automatik med CTS styring.

Der er monteret termostatiske reguleringsventiler på radiatorer til regulering af korrekt rumtemperatur.

VARMT BRUGSVAND

VARMT BRUGSVAND

STATUS

I beregningen er der indregnet et varmtvandsforbrug på 250 liter pr. m² opvarmet etageareal pr. år.

VARMTVANDSRØR

STATUS

Brugsvandsrør med cirkulation løber dels i kælder og dels på loftet.
Rør i kælder er gennemsnitligt regnet som 5/4" rør med 40 mm isolering.

Rør på loftet er gennemsnitligt regnet som 5/4" rør med 40 mm isolering.

Lodrette brugsvandsstigstrenge er registreret i skab i køkken og er udført som 3/4" uisolerede rør.

Tilslutningsrør til varmtvandsbeholder er udført som 2" rør med 50 mm isolering.

RENOVERINGSFORSLAG	ÅRLIG BESPARELSE	INVESTERING
Isolering af lodrette brugsvandsstigstrenge med 20 mm isolering, udført enten med rørskåle eller lamelmåtter. Det er oplyst, at arbejdet er forestående inkl. flytning af rør. Den angivne overslagspris omfatter udelukkende isoleringen.	79.300 kr.	223.900 kr.

VARMTVANDSPUMPER

STATUS

I brugsvandsanlægget er der monteret en cirkulationspumpe af fabrikat Wilo, type IP-E65/115. Pumpen har en maksimal effekt på 2000 Watt.

VARMTVANDSBEHOLDER

STATUS

Varmt brugsvand produceres i en 4000 l varmtvandsbeholder, mrk. Ajva fra 2013, isoleret med 100 mm isolering.

EL

BELYSNING

STATUS

Belysningen i kælderen, på trappeopgange samt på loftet består af armaturer med LED lyskilder. Belysning styres med bevægelsessensorer.

SOLCELLER

STATUS

Der er ingen solceller på bygningen.

RENOVERINGSFORSLAG	ÅRLIG BESPARELSE	INVESTERING
Montering af solceller på tagflader. Det anbefales at der monteres solceller af typen Monokrystallinske silicium. Det bør undersøges om den eksisterende tagkonstruktion er egnet til den ekstra vægt fra solcellerne. En eventuel udgift til dette er ikke medtaget i forslagets økonomi. Fastlæggelse af den mest optimale anlægsstørrelse kræver en grundig dimensionering for at klarlægge bygningens behov m.v. Ovenstående forslag er derfor blot et eksempel til inspiration. Der gøres opmærksom på, at der kræves myndighedsgodkendelse ved opsætning af solceller.	60.900 kr.	534.000 kr.

OPLYST ENERGIFORBRUG

ADRESSE	KOM-, EJD- OG BYGNINGSNR	BFE NR
Enghavevej 178, 2450 København SV	101-277925-3	6025112

OPLYST FORBRUG INKL. MOMS OG AFGIFTER

Herunder vises det oplyste forbrug for afregningsperioderne.

Fjernvarme

Varmeudgifter	0 kr. i afregningsperioden
Fast afgift	0 kr. pr. år
Varmeforbrug	465,00 MWh fjernvarme
Aflæst periode	1. maj 2021 - 30. april 2022

OPLYST FORBRUG OMREGNET TIL NORMALÅRS FORBRUG

Herunder vises det oplyste forbrug omregnet til et normalt gennemsnitsår. Det er normalårets forbrug, der kan sammenlignes med det beregnede forbrug.

Varmeudgifter	0 pr. år
Fast afgift	0 pr. år
Varmeudgift i alt	0 pr. år
Varmeforbrug	483,88 MWh fjernvarme
CO_2 udledning	31,45 ton CO_2 pr. år

ADRESSE	KOM-, EJD- OG BYGNINGSNR	BFE NR
Johan Kellers Vej 27, 2450 København SV	101-277925-1	6025112

OPLYST FORBRUG INKL. MOMS OG AFGIFTER

Herunder vises det oplyste forbrug for afregningsperioderne.

Fjernvarme

Varmeudgifter	0 kr. i afregningsperioden
Fast afgift	0 kr. pr. år
Varmeforbrug	399,00 MWh fjernvarme
Aflæst periode	1. maj 2021 - 30. april 2022

OPLYST FORBRUG OMREGNET TIL NORMALÅRS FORBRUG

Herunder vises det oplyste forbrug omregnet til et normalt gennemsnitsår. Det er normalårets forbrug, der kan sammenlignes med det beregnede forbrug.

Varmeudgifter	0 pr. år
Fast afgift	0 pr. år
Varmeudgift i alt	0 pr. år
Varmeforbrug	415,20 MWh fjernvarme
CO_2 udledning	26,99 ton CO_2 pr. år

ADRESSE	KOM-, EJD- OG BYGNINGSNR	BFE NR
Johan Kellers Vej 19, 2450 København SV	101-277925-2	6025112

OPLYST FORBRUG INKL. MOMS OG AFGIFTER

Herunder vises det oplyste forbrug for afregningsperioderne.

Fjernvarme

Varmeudgifter	0 kr. i afregningsperioden
Fast afgift	0 kr. pr. år
Varmeforbrug	416,00 MWh fjernvarme
Aflæst periode	1. maj 2021 - 30. april 2022

OPLYST FORBRUG OMREGNET TIL NORMALÅRS FORBRUG

Herunder vises det oplyste forbrug omregnet til et normalt gennemsnitsår. Det er normalårets forbrug, der kan sammenlignes med det beregnede forbrug.

Varmeudgifter	0 pr. år
Fast afgift	0 pr. år
Varmeudgift i alt	0 pr. år
Varmeforbrug	432,89 MWh fjernvarme
CO_2 udledning	28,14 ton CO_2 pr. år

ADRESSE	KOM-, EJD- OG BYGNINGSNR	BFE NR
Edvard Storms Vej 1, 2450 København SV	101-277925-4	6025112

OPLYST FORBRUG INKL. MOMS OG AFGIFTER

Herunder vises det oplyste forbrug for afregningsperioderne.

Fjernvarme

Varmeudgifter	0 kr. i afregningsperioden
Fast afgift	0 kr. pr. år
Varmeforbrug	382,00 MWh fjernvarme
Aflæst periode	1. maj 2021 - 30. april 2022

OPLYST FORBRUG OMREGNET TIL NORMALÅRS FORBRUG

Herunder vises det oplyste forbrug omregnet til et normalt gennemsnitsår. Det er normalårets forbrug, der kan sammenlignes med det beregnede forbrug.

Varmeudgifter	0 pr. år
Fast afgift	0 pr. år
Varmeudgift i alt	0 pr. år
Varmeforbrug	397,51 MWh fjernvarme
CO_2 udledning	25,84 ton CO_2 pr. år

IKONFORKLARING

En bygning består af mange dele, der har betydning for bygningens energibehov. Figuren herunder giver en forklaring af de væsentligste dele på tværs af konstruktioner og installationer.

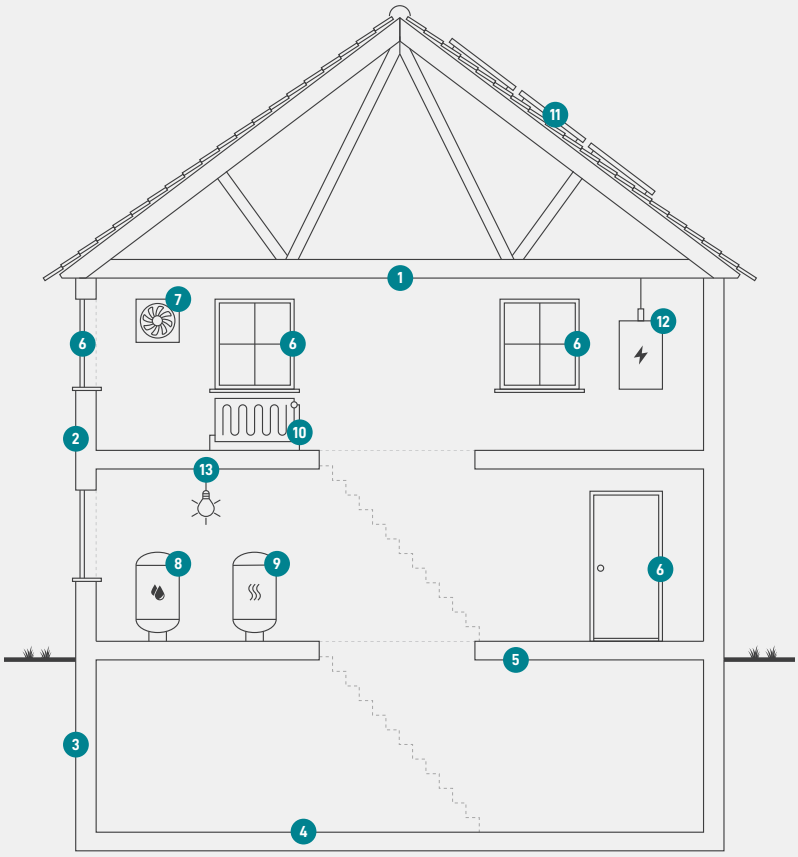

1
Tag og loft
Bygningens øverste del af klimaskærmen, f.eks. et loftrum, et fladt tag eller et udnyttet tagrum.

2
Ydervægge
Bygningens vægge ud mod det fri eller mod uopvarmede områder. Væggen kan være hule, massive eller lette ydervægge.

3
Kælderydervægge
Bygningens kældervægge, som vender mod jorden.

4
Kældergulv
Bygningens nederste del af klimaskærmen i bygninger med opvarmet kælder.

5
Etageadskillelse og gulv
Bygningens nederste del af klimaskærmen, f.eks. terrændæk, gulv mod krybekælder eller etageadskillelse mod uopvarmet kælder.

6
Vinduer/døre
Bygningens facadevinduer og yderdøre.

7
Ventilation
Bygningens ventilationsanlæg og ventilationskanaler.

8
Varmt brugsvand
Bygningens komponenter til varmt brugsvand, bl.a. varmtvandsrør og varmtvandsbeholder.

9
Varmeanlæg
Bygningens varmeanlæg, f.eks. kedler, fjernvarme, ovne og varmepumper.

10
Varmefordeling
Bygningens varmefordelingsanlæg, bl.a. varmeanlægget, varmerør og automatik.

11
Varmeanlæg
Bygningens varmeanlæg, f.eks. kedler, fjernvarme, ovne og varmepumper.

12
El og teknik
Bygningens driftsrelaterede el og teknik, f.eks. varmefordelingspumper, varmtvandspumper og vindmøller.

13
Solenergi
Bygningens solenergi, f.eks. solvarme og solceller.

ENERGIMÆRKE

FOR BYGNINGEN

Enghaven - Johan Kellers Vej 19-31 m.fl.
Enghavevej 178 - bygning 3
Enghavevej 178
2450 København SV

Større bygninger over 600 m2, der ofte besøges af offentligheden, er pålagt til enhver tid, at synliggøre energimærkningscertifikatet for brugerne af bygningen.

Energimærkningen er baseret på beregnet forbrug

A 2020 | A 2015 | A 2010 | B | C | **D** | E | F | G

Energistyrelsen

Gyldig fra den 8. juni 2022 til den 8. juni 2032
Energimærkningsnummer: 311605917

ENERGIMÆRKE

FOR BYGNINGEN

Enghaven - Johan Kellers Vej 19-31 m.fl.
Johan Kellers Vej 27 - bygning 1
Johan Kellers Vej 27
2450 København SV

Større bygninger over 600 m2, der ofte besøges af offentligheden, er pålagt til enhver tid, at synliggøre energimærkningscertifikatet for brugerne af bygningen.

Energimærkningen er baseret på beregnet forbrug

A 2020 | A 2015 | A 2010 | B | C | **D** | E | F | G

Energistyrelsen

Gyldig fra den 8. juni 2022 til den 8. juni 2032
Energimærkningsnummer: 311605917

ENERGIMÆRKE

FOR BYGNINGEN

Enghaven - Johan Kellers Vej 19-31 m.fl.
Johan Kellers Vej 19 - bygning 2
Johan Kellers Vej 19
2450 København SV

Større bygninger over 600 m2, der ofte besøges af offentligheden, er pålagt til enhver tid, at synliggøre energimærkningscertifikatet for brugerne af bygningen.

Energimærkningen er baseret på beregnet forbrug

A 2020 | A 2015 | A 2010 | B | C | **D** | E | F | G

Energistyrelsen

Gyldig fra den 8. juni 2022 til den 8. juni 2032
Energimærkningsnummer: 311605917

ENERGIMÆRKE

FOR BYGNINGEN

Enghaven - Johan Kellers Vej 19-31 m.fl.
Edvard Storms Vej 1 - bygning 4
Edvard Storms Vej 1
2450 København SV

Større bygninger over 600 m2, der ofte besøges af offentligheden, er pålagt til enhver tid, at synliggøre energimærkningscertifikatet for brugerne af bygningen.

Energimærkningen er baseret på beregnet forbrug

A 2020 | A 2015 | A 2010 | B | C | **D** | E | F | G

Energistyrelsen

Gyldig fra den 8. juni 2022 til den 8. juni 2032
Energimærkningsnummer: 311605917