Energistyrelsen

# ENERGIMÆRKNINGSRAPPORT

ENERGIMÆRKE OG FORSLAG TIL ENERGIFORBEDRINGER

Klonhøjvej 17
9800 Hjørring

**DIN BOLIG HAR ENERGIMÆRKE** **D**

**Du betaler hvert år 4.900 kr. mere, end du behøver i energiudgifter***

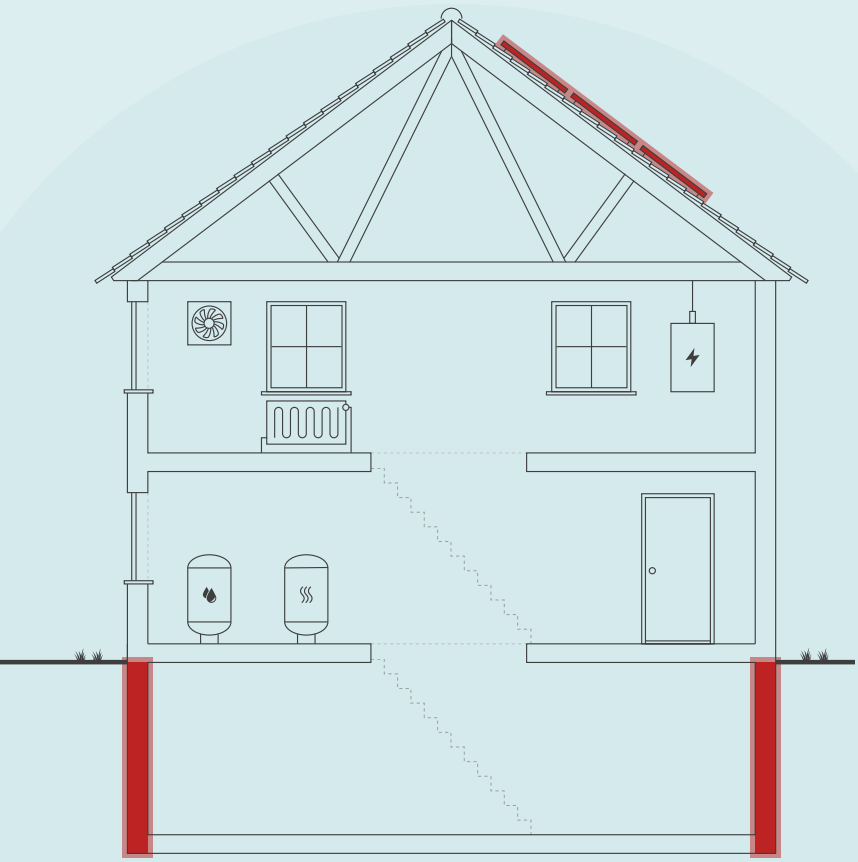

Skitsen illustrerer en generisk bygning, baseret på bygningens karaktertræk. Ikonforklaring kan ses under afsnittet IKONFORKLARING.

## ENERGIKONSULENTENS BEDSTE ANBEFALINGER

### 1 Montering af 13 m² solceller på sydvendt tagflade.

| | |
|---|---|
| Årlig besparelse: | 3.200 kr. |
| Investering: | 39.000 kr. |

### 2 Udvendig efterisolering af kælderydervægge over jord med 200 mm

| | |
|---|---|
| Årlig besparelse: | 1.700 kr. |
| Investering: | 24.100 kr. |

## DIT ÅRLIGE BESPARELSESPOTENTIALE*

| | I DAG | EFTER RENTABLE TILTAG | DU SPARER ÅRLIGT |
|---|---|---|---|
| Fjernvarme | 14.800 kr. | 13.100 kr. | 1.700 kr. |
| El til andet | 18.400 kr. | 14.500 kr. | 3.900 kr. |
| Overskud fra solceller | 0 kr. | 700 kr. | -700 kr. |
| Samlet energiudgift | 33.200 kr. | 28.300 kr. | 4.900 kr. |
| Samlet $CO_2$-udledning | 3,49 ton | 2,80 ton | 0,69 ton |

* Tallene er baseret på en standardiseret brug af bygningen. Se siden: FORMÅLET MED ENERGIMÆRKNINGEN.

## FORBEDRING AF ENERGIMÆRKET VED GENNEMFØRSEL AF ALLE RENTABLE FORSLAG:

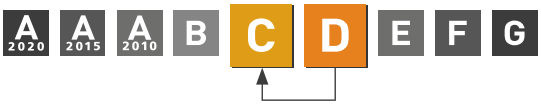


**Adresse**
Klonhøjvej 17
9800 Hjørring

**Energimærkningsnummer**
311608583

**Gyldighedsperiode**
17. juni 2022 - 17. juni 2032

**Udarbejdet af**
BRIX & KAMP A/S
CVR-nr.: 21115134

På denne side får du hjælp til at igangsætte de energiforbedringer, som energikonsulenten har fremhævet. Du kan sammenligne tiltagene på tværs af økonomi, klima og praktiske forhold, ligesom der til hvert forslag er en trinvis guide til at komme i gang med energiforbedringerne.

På de følgende sider i rapporten finder du detaljeret information om energikonsulentens forbedringsforslag.

## MONTERING AF 13 M² SOLCELLER PÅ SYDVENDT TAGFLADE.

1. Find en håndværker eller anden relevant fagperson som kan hjælpe dig med planlægning og udførelse af din energiforbedring.
2. På Sparenergi.dk kan du få inspiration til energiforbedringen om "Solcelleanlæg"
3. Læs mere om den konkrete energiforbedring på www.sparenergi.dk/solcelleanlaeg
4. Indhent et eller flere tilbud på energiforbedringen, udvælg den løsning, der passer dig bedst, og begynd din energiforbedring.

**Besparelse**
3.200 kr./årligt

**$CO_2$-reduktion**
419 kg./årligt

**Investering**
39.000 kr.

**Renoveringstid**
Fra 2 dage til 1 uge

## UDVENDIG EFTERISOLERING AF KÆLDERYDERVÆGGE OVER JORD MED 200 MM

1. Find en håndværker eller anden relevant fagperson som kan hjælpe dig med planlægning og udførelse af din energiforbedring.
2. På Sparenergi.dk kan du få inspiration til energiforbedringen om "Isolering af kældervæg, udefra"
3. Læs mere om den konkrete energiforbedring på www.sparenergi.dk/isolering-af-kaeldervaeg-udefra
4. Indhent et eller flere tilbud på energiforbedringen, udvælg den løsning, der passer dig bedst, og begynd din energiforbedring.

**Besparelse**
1.700 kr./årligt

**$CO_2$-reduktion**
257 kg./årligt

**Investering**
24.100 kr.

**Renoveringstid**
Fra 1 uge til 2 uger

### ENERGIPRISER

Svingende energipriser har ikke betydning for bygningens energimærke, men har indflydelse på energiøkonomien anført på forsiden. Nogle energimærker er udarbejdet i perioder, hvor energipriserne har været betydeligt højere end andre. Ved høje energipriser kan værdien af besparelsesforslag blive større, hvilket betyder, at det kan give økonomisk mening at gennemføre flere forslag.

### HJÆLP TIL GENNEMFØRELSE AF ENERGIBESPARELSER OG RÅD OM FINANSIERING

Energikonsulenten kan fortælle dig, hvilke forudsætninger der ligger til grund for de enkelte forbedringsforslag. På sparenergi.dk kan du læse mere om energirenoveringer og finde inspiration og hjælp til at igangsætte en energirenovering. Find f.eks. Bygningsguiden, hvor vi har samlet viden om de mest almindelige hustyper i Danmark – så du kan få overblik over, hvordan man opnår en bedre bolig, der både er energieffektiv, har et godt indeklima og er tidssvarende.

Kontakt din bank: Flere banker tilbyder klima- og energieffektiviseringslån med lav rente. Ring til din bank og hør hvad de kan tilbyde.

# ALLE RAPPORTENS ANBEFALINGER

På denne side kan du sammenligne økonomi og klimaeffekt for alle rapportens forbedringsforslag.

| RENTABLE RENOVERINGSFORSLAG | | | |
|---|---|---|---|
| RENOVERINGSFORSLAG | ÅRLIG BESPARELSE* | INVESTERING | REDUKTION I ÅRLIGT UDLEDT $CO_2$ |
| MASSIVE VÆGGE MOD UOPVARMEDE RUM<br>Indvendig efterisolering af massive betonydervægge mod uopvarmet rum med 200 mm | 100 kr. | 1.600 kr. | 10 kg $CO_2$ |
| KÆLDER YDERVÆGGE<br>Udvendig efterisolering af kælderydervægge over jord med 200 mm | 1.700 kr. | 24.100 kr. | 257 kg $CO_2$ |
| SOLCELLER<br>Montering af 13 m² solceller på sydvendt tagflade. | 3.200 kr. | 39.000 kr. | 419 kg $CO_2$ |
| **ANDRE FORSLAG DER KAN VÆRE RENTABLE, HVIS DE UDFØRES SAMMEN MED ANDRE RENOVERINGER** | | | |
| FACADEVINDUER<br>Eksisterende vinduer med termoruder og etlags glasrude udskiftes. | 1.800 kr. | | 279 kg $CO_2$ |
| OVENLYS<br>Udskiftning af eksisterende ovenlysvinduer. | 200 kr. | | 16 kg $CO_2$ |
| YDERDØRE<br>Eksisterende yderdør i kælder med etlags glasrude udskiftes. | 300 kr. | | 41 kg $CO_2$ |
| YDERDØRE<br>Udskiftning af dør mod uopvarmet rum. | 200 kr. | | 17 kg $CO_2$ |
| VARMEPUMPER<br>Installation af varmepumpe er erfaringsmæssigt ikke rentabelt. | 0 kr. | | 0 kg $CO_2$ |
| SOLVARME<br>Installation af solvarmeanlæg er erfaringsmæssigt ikke rentabelt. | 0 kr. | | 0 kg $CO_2$ |

* Tallene er baseret på en standardiseret brug af bygningen. Se siden: FORMÅLET MED ENERGIMÆRKNINGEN.

# FORMÅLET MED ENERGIMÆRKNINGEN

Energimærkning af bygninger har to formål: Mærkningen synliggør bygningens beregnede energibehov og er derfor en form for varedeklaration, når en bygning sælges eller udlejes. På baggrund af det beregnede energibehov tildeles boligen en karakter på energimærkningsskalaen fra A2020 til G.

Rapporten giver et overblik over de energimæssige forbedringer af boligen, som er rentable at gennemføre eller kan være rentable, hvis de udføres sammen med andre renoveringer. Rapporten beskriver hvad forbedringerne går ud på, hvad de koster at gennemføre, hvor meget energi og CO2 man sparer, og hvor stor besparelse der kan opnås på el- og varmeregninger ud fra det beregnede energibehov.

## DERFOR SKAL DU GENNEMFØRE ENERGIFORBEDRINGER:

**BEDRE INDEKLIMA**
Når du energiforbedrer kan det have en positiv betydning for indeklimaet.

**VARMERE OVERFLADER**
Dit hus bliver bedre til at holde på varmen, så du får mere gavn af de dele af huset, der før var for kolde til at bruge i hverdagen.

**ØGET KOMFORT**
Du får nemmere ved at holde den rette temperatur i boligen, så den bliver rarere at være i.

**MINDRE TRÆK**
Din bolig bliver tættere, så det ikke længere trækker fra de steder, hvor du før var generet af kulde og træk.

Det beregnede energibehov er en ret præcis indikator for bygningens energimæssige kvalitet – i modsætning til det faktiske forbrug, som naturligvis er stærkt afhængigt både af vejret og af de vaner, som bygningens brugere har. Nogle sparer på varmen, mens andre fyrer for åbne vinduer eller bruger store mængder varmt vand.

For at kunne sammenligne bygningers energimæssige kvalitet, beregnes bygningens beregnede energibehov ud fra en række standardantagelser for vejr, familiestørrelse, indendørstemperatur, adfærd m.v. Nedenfor ses de mest centrale antagelser for det beregnede energibehov.

## FIRE ÅRSAGER TIL AT HUSETS FAKTISKE VARMEREGNING KAN AFVIGE FRA DET BEREGNEDE ENERGIBEHOV I RAPPORTEN:

**FAMILIESTØRRELSE**
Der antages en gennemsnitlig familiestørrelse relativt til husets størrelse. Den faktiske varmeregning kan afvige, hvis der bo flere eller færre end antaget.

**INDENDØRSTEMPERATUR**
Der antages en konstant opvarmning af huset til 20°C. Den faktiske varmeregning kan afvige, hvis beboerne ønsker en højere eller lavere temperatur.

**VARMTVANDSFORBRUG**
Der antages et gennemsnitligt forbrug af varmt vand relativt til husets størrelse. Den faktiske varmeregning kan afvige, hvis beboerne bruger mere eller mindre varmt vand.

**VEJRFORHOLD**
Der antages gennemsnitlige vejrforhold. Den faktiske varmeregning kan afvige, hvis vinteren er særlig varm eller kold.

# BAGGRUNDSINFORMATION

## BYGNINGSBESKRIVELSE / Hovedbygning

| ADRESSE | | | BBR NR. | BFE NR. |
|---|---|---|---|---|
| Klonhøjvej 17, 9800 Hjørring | | | 860-14687-1 | 5524243 |
| BYGNINGENS ANVENDELSE I FØLGE BBR | | | | OPFØRELSESÅR |
| Fritliggende enfamilieshus (parcelhus) (120) | | | | 1963 |
| ÅR FOR VÆSENTLIG RENOVERING | VARMEFORSYNING | SUPPLERENDE VARME | BOLIGAREAL I BBR | ERHVERVSAREAL I BBR |
| Ikke angivet | Fjernvarme | Brændeovn | 199 m² | 0 m² |
| OPVARMET BYGNINGSAREAL | HERAF TAGETAGE OPVARMET | HERAF KÆLDERETAGE OPVARMET | UOPVARMET KÆLDERETAGE | |
| 199 m² | 0 m² | 70 m² | 39 m² | |

| D | C | C |
|---|---|---|
| ENERGIMÆRKE | ENERGIMÆRKE EFTER RENTABLE BESPARELSESFORSLAG | ENERGIMÆRKE EFTER ALLE BESPARELSESFORSLAG |

## BYGNINGENS BEREGNEDE ENERGIBEHOV

### Opvarmning

| FORSYNINGSFORM | VARMEBEHOV I kWh | OMREGNET TIL ENERGIENHED FOR FORSYNINGSFORM |
|---|---|---|
| Fjernvarme | 35.130 | 35.130 kWh fjernvarme |

### Andre energibehov

| EL TIL ANDET* | kWh |
|---|---|
| El til bygningsdrift | 0 |
| El til forbrug | 6.101 |

*El til bygningsdrift er det elforbrug, der i beregningen går til installationer, f.eks. varmefordelingspumper, ventilation mv. El til forbrug dækker over et standardiseret, gennemsnitligt elforbrug til f.eks. hvidevarer, tv mv. El til forbrug påvirker ikke energimærkekarakteren, men den varme der afgives fra elforbrugende udstyr reducerer bygningens beregnede varmebehov.

## ANVENDTE ENERGIPRISER INKL. AFGIFTER VED BEREGNING AF BESPARELSER

Anvendte energipriser ved beregning af energibesparelserne i denne rapport:

Fjernvarme
0,41 kr. pr. kWh
Fast afgift: 227 kr. pr. år

---

Elektricitet til andet end opvarmning
3,00 kr. pr. kWh

I forhold til energimærkets gyldighedsperiode, vil prisgrundlaget for rapportens forbedringsforslag kunne ændre sig en del, år for år.

I den anledning anbefales det til en hver tid at indhente dagsaktuelle tilbud fra håndværkere/leverandører, før renoveringsarbejder igangsættes.

Alle anvendte priser er inkl. moms.

## OPLYST FORBRUG INKL. MOMS OG AFGIFTER

Denne rapport er udskrevet fra www.boligejer.dk, og er derfor tilgængelig for offentligheden. Hvis det faktiske energiforbrug i bygningen og omkostningerne til dækning af det, er registeret ved energimærkningen, fremgår det ikke i denne rapport, da oplysningerne er fortrolige for enfamiliehuse.

## FORBEHOLD FOR PRISER PÅ INVESTERING I ENERGIBESPARELSE

Energimærkets besparelsesforslag er baseret på energikonsulentens erfaring og vurdering. Før energibesparelsesforslagene iværksættes, bør der altid indhentes tilbud fra flere leverandører, da de angivne priser alene skal betragtes som vejledende. Desuden bør det undersøges om energiforbedringen kræver myndighedsgodkendelse.

Årligt abonnement for salg af el bør undersøges nærmere, da dette variere meget på det frie el marked.

For en konkret vurdering af ejendommens isoleringsmæssige tilstand, skal der udføres destruktive indgreb i klimaskærmen.

## DESTRUKTIVE UNDERSØGELSER

Der er i forbindelse med bygningsbesigtigelsen ikke givet tilladelse til at foretage destruktive undersøgelser. Oplysning om isolering beror derfor på energikonsulentens skøn, tegningsmateriale og byggeskik.

## FIRMA

Firmanummer: 600042
CVR-nummer: 21115134

BRIX & KAMP A/S
Nørrebro 11
9800 Hjørring

www.brixkamp.dk
eer@brixkamp.dk
tlf. 98922888

Ved energikonsulent
Erik E. Rasmussen

## RAPPORTENS GYLDIGHED

Gyldig fra 17. juni 2022 til den 17. juni 2032

## KLAGEMULIGHEDER

Tror du, der er fejl i rapporten, eller ønsker du at klage over energimærkningen, skal du rette henvendelse til det certificerede energimærkningsfirma, der har udarbejdet mærkningen.
Ejeren af bygningen eller enheden kan klage. Klagen skal være modtaget hos det certificerede energimærkningsfirma, senest:

- 1 år efter energimærkningsrapportens dato, eller
- 1 år efter bygningens overtagelsesdag, som er aftalt mellem sælger og køber, hvis bygningen efter indberetningen af energimærkningsrapporten har fået ny ejer - dog senest 6 år efter energimærkningsrapportens datering.

Reglerne om klageadgang står i gældende bekendtgørelse om energimærkning af bygninger. Klik ind på linket og læs mere om, hvordan du indgiver en klage.

www.ens.dk/ansvarsomraader/energimaerkning-af-bygninger/klagevejledning

Det certificerede energimærkningsfirma behandler klagen og bør meddele sin skriftlige afgørelse af klagen inden for 4 uger.

## BEHANDLING AF OPLYSNINGER

Energistyrelsen er ansvarlig for behandlingen af oplysninger om bygningen, herunder offentliggørelse af energimærkningsrapporten. Du kan læse mere om reglerne, samt hvordan vi behandler oplysninger på vores hjemmeside.

www.ens.dk/ansvarsomraader/energimaerkning-af-bygninger/lovgivning-om-energimaerkning

# ENERGIKONSULENTENS SUPPLERENDE KOMMENTARER

1. Konklusion:
Bygningen er i mindre god isoleringsmæssig stand.

Energioptimerende forslag nævnt i afsnittet "Rentable besparelsesforslag?" er rentable og bør gennemføres.

Herudover kan de forslag, der er nævnt i afsnittet "Besparelsesforslag ved renovering eller reparationer", med fordel udføres i forbindelse med alm. vedligehold, udskiftning og renovering.

2. Vedvarende Energi:
Der er medregnet forslag til montering af solceller. Se forslag under El.
Der er taget stilling til installation af varmepumpe og solvarmeanlæg.

3. Bygningsbeskrivelse:
Bygningen i energimærket er et parcelhus i Hjørring.
Bygningen er fritliggende og er opført i 1963. Bygningen er i 1 plan med kælder med i alt 199 m² opvarmet.

4. Forudsætninger:
Energimærket er udført efter Håndbog for Energikonsulenter, HB2021.
Konstruktionerne er i høj grad set på tegningsmaterialet samt vurderet og registreret ved besigtigelsen. Der er ikke foretaget destruktive undersøgelser af konstruktionerne. Der var adgang til alle rum ved besigtigelsen.

**KOMMENTARER TIL BYGNINGSBESKRIVELSEN**

Det samlede bygningsareal er ifølge BBR oplysningerne 132 m². Her foruden er der 109 m² kælder.
Det opvarmede areal er ved besigtigelsen og på tegningerne opmålt til i alt 198 m² fordelt med 129 m² i stueetagen og 70 m² opvarmet i kælderen. Den øvrige del af kælderen er uden opvarmning og medregnes ikke i energimærket. Der regnes med de opmålte opvarmede arealer i energimærket.

# GENNEMGANG AF BOLIGENS ENERGITILSTAND

På de følgende sider kan du se en detaljeret beskrivelse af energitilstanden af din bolig, energikonsulentens forslag til energiforbedringer og tilhørende energiløsninger.

Nogle forbedringsforslag er rentable. Det betyder, at du sparer mere på dit energiforbrug inden for energiforbedringens levetid, end energiforbedringen koster at gennemføre.

De rentable forslag fremgår med en investeringspris.

Nogle forbedringsforslag kan med fordel overvejes ved renoveringer, eller hvis der er bygningsdele, der alligevel skal udskiftes. Investeringsprisen til forbedringsforslag ved renovering, er ikke angivet da investeringen vil afhænge af den konkrete renovering, som skal ske i forbindelse med besparelsesforslaget.

## TAG OG LOFT

### LOFTRUM

**STATUS**

Loftsrum er isoleret med ca. 275 mm mineraluld. Konstruktionstykkelse er målt ved loftlem. Isoleringsforholdet er skønnet ud fra dette.

## YDERVÆGGE

### HULE YDERVÆGGE

**STATUS**

Ydervægge er udført som 30 cm hulmur. Vægge består udvendigt og indvendigt af tegl. Hulrummet er isoleret ved opførelsen. Konstruktions- og isoleringsforhold er konstateret ud fra tegningsmateriale.

### MASSIVE VÆGGE MOD UOPVARMEDE RUM

**STATUS**

Ydervæg mod garage er skønnet til at bestå af uisoleret letbetonvæg. Konstruktions- og isoleringsforhold er konstateret ud fra tegningsmateriale.

Kælderydervæg mod uopvarmet rum består af 30 cm massiv og uisoleret betonvæg. Konstruktions- og isoleringsforhold er konstateret ud fra tegningsmateriale.

| RENOVERINGSFORSLAG | ÅRLIG BESPARELSE | INVESTERING |
|---|---|---|
| Indvendig efterisolering med 200 mm isolering på massive betonydervægge mod uopvarmet rum. Arbejdet udføres iht. gældende regler på området, hvad angår materialekrav samt placering og udførelse af dampspærre. I forbindelse med arbejdet, skal der udføres nye lysninger og bundstykker ved vinduer, og tekniske installationer føres med ud i ny væg. Det bør i øvrigt undersøges om isoleringsarbejdet kan medføre dannelse af skimmelsvampe bag isoleringen. | 100 kr. | 1.600 kr. |

## KÆLDER YDERVÆGGE

**STATUS**

Kælderydervægge mod øst, syd og vest mod jord består delvis af 30 cm massiv betonvæg. Konstruktionstykkelse er målt ved dør. Isoleringsforholdet er skønnet ud fra dette.

Kælderydervægge mod øst og syd mod jord består delvis af 30 cm massiv betonvæg med indvendig pladebeklædning og 20 mm isolering. Konstruktionstykkelse er målt ved vindue. Isoleringsforholdet er skønnet ud fra dette.

Kælderydervægge mod jord består af 30 cm betonvæg. Konstruktionstykkelse er målt ved dør. Isoleringsforholdet er skønnet ud fra dette.

Kælderydervægge over jord består af 30 cm betonvæg.
Konstruktionstykkelse er målt ved vindue. Isoleringsforholdet er skønnet ud fra dette.

| RENOVERINGSFORSLAG | ÅRLIG BESPARELSE | INVESTERING |
|---|---|---|
| Udvendig efterisolering med 200 mm isoleringsplader på kælderydervægge over jord. Der skal anvendes et godkendt efterisoleringsprodukt til kælderydervægge. Arbejdet bør udføres i sammenhæng med isolering af samtlige kælderydervægsarealer, placeret både under og over terræn. De samlede isoleringsarbejder skal derfor udføres til så stor dybde som muligt, dog ikke dybere end kældervægsfundamentet. Normalt mindst svarende til samme niveau som underside af indvendigt kældergulv for at bryde kuldebroen. Efter opsætning af den udvendige isolering, udføres der en regntæt inddækning øverst på efterisoleringen. Den skal udformes, så vand der løber ned ad facaden, bliver bortledt fra væggene effektivt. Hvis der ikke forefindes et omfangsdræn, bør dette etableres i forbindelse med efterisoleringsarbejdet. | 1.700 kr. | 24.100 kr. |

# VINDUER, OVENLYS OG DØRE

## FACADEVINDUER

**STATUS**

Vinduerne er monteret med etlags glasrude.

Vinduerne er monteret med tolags termorude med kold kant.

Vinduerne er monteret med tolags energirude med varm og kold kant.

| RENOVERINGSFORSLAG | ÅRLIG BESPARELSE | INVESTERING |
|---|---|---|
| Eksisterende vinduer med termoruder og etlags glasrude foreslås udskiftet til nye vinduer med energiruder, energiklasse A. | 1.800 kr. | |

## OVENLYS

**STATUS**

Ovenlysvinduer i gang er monteret med etlags glasrude.

| RENOVERINGSFORSLAG | ÅRLIG BESPARELSE | INVESTERING |
|---|---|---|
| Eksisterende ovenlysvinduer i gang foreslås udskiftet til nye med energiruder, energiklasse A. | 200 kr. | |

## YDERDØRE

**STATUS**

Yderdør i kælder er monteret med etlags glasrude.

Terrassedør er monteret med tolags energirude med varm kant.

Hoveddør er med isolerede fyldninger og beklædning på begge sider.

Massiv dør mod uopvarmet rum er uisoleret.

| RENOVERINGSFORSLAG | ÅRLIG BESPARELSE | INVESTERING |
|---|---|---|
| Eksisterende yderdør i kælder med etlags glasrude foreslås udskiftet til en ny, monteret med energiruder, energiklasse A. | 300 kr. | |
| **RENOVERINGSFORSLAG** | **ÅRLIG BESPARELSE** | **INVESTERING** |
| Eksisterende dør mod uopvarmet rum foreslås udskiftet til ny massiv yderdør med isolerede fyldninger. | 200 kr. | |

# GULVE

## TERRÆNDÆK

**STATUS**

Terrændæk er udført af beton med slidlagsgulv. Gulvet er isoleret med ca. 75 mm mineraluld/polystyrenplader under betonen. Konstruktions- og isoleringsforhold er skønnet ud fra opførelsestidspunktet.

## ETAGEADSKILLELSE

**STATUS**

Gulv mod uopvarmet kælder, beton med trægulv er isoleret med ca. 75 mm mineraluld. Konstruktions- og isoleringsforhold er skønnet ud fra opførelsestidspunktet.

## KÆLDERGULV

**STATUS**

Kældergulv er udført af beton direkte mod jord. Gulvet er uisoleret. Konstruktions- og isoleringsforhold er konstateret ud fra tegningsmateriale.

# VENTILATION

## VENTILATION

**STATUS**

Der er naturlig ventilation i hele bygningen i form af oplukkelige vinduer og døre. Bygningen er normal tæt, da konstruktionssamlinger og fuger ved vindues- og døråbninger, samt tætningslister i vinduer og udvendige døre fremstår i god stand.

# VARMEANLÆG

## FJERNVARME

**STATUS**

Bygningen opvarmes med fjernvarme. Anlægget er udført som direkte fjernvarmeanlæg, med fjernvarmevand i fordelingsnettet.

## OVNE

**STATUS**

Der er supplerende varmeforsyning i form af en brændeovn. Brændeovnen er placeret i opholdsstue. Varmekilden indgår ikke i beregning af energiforbruget, i henhold til Energistyrelsens beregningsregler.

## VARMEPUMPER

**STATUS**

Der er ingen varmepumpe i bygningen.

| RENOVERINGSFORSLAG | ÅRLIG BESPARELSE | INVESTERING |
|---|---|---|
| Der er taget stilling til installation af varmepumpe til opvarmning af dele af bygningen. Det giver erfaringsmæssigt ikke en økonomisk fordel med installation af en varmepumpe grundet den nuværende opvarmningsform, som er fjernvarme. | 0 kr. | |

## SOLVARME

**STATUS**

Der er intet solvarmeanlæg på bygningen.

| RENOVERINGSFORSLAG | ÅRLIG BESPARELSE | INVESTERING |
|---|---|---|
| Der er taget stilling til installation af solvarmeanlæg til opvarmning af det varme brugsvand.<br>Det giver erfaringsmæssigt ikke en økonomisk fordel med installation af solvarmeanlæg grundet den nuværende opvarmningsform, som er fjernvarme. | 0 kr. | |

# VARMEFORDELING

## VARMEFORDELING

**STATUS**

Den primære opvarmning af bygningen sker via radiatorer i opvarmede rum. Fordelingssystemet er et direkte 2-strengs vandbåret radiatoranlæg.

## VARMERØR

**STATUS**

Varmerør er udført som stålrør. Varmerørene er isoleret med ca. 15 mm isolering.

## VARMEFORDELINGSPUMPER

**STATUS**

Der er ingen cirkulationspumpe til varmefordeling i bygningen.

## AUTOMATIK

**STATUS**

Der er monteret termostatiske reguleringsventiler på radiatorer til regulering af korrekt rumtemperatur.

Udenfor fyringssæsonen forudsættes det i beregninger at fordelingsanlæg til varmekilder kan afbrydes, enten automatisk via udeføler eller manuelt ved at lukke ventiler.

# VARMT BRUGSVAND

## VARMT BRUGSVAND

**STATUS**

I beregningen er der indregnet et varmtvandsforbrug på 250 liter pr. m² opvarmet etageareal pr. år.

## VARMTVANDSPUMPER

**STATUS**

Der er ingen cirkulationspumpe til varmt brugsvand i bygningen.

## VARMTVANDSBEHOLDER

**STATUS**

Det varme brugsvand produceres via en 110 liter præisoleret beholder af mærket Metro, som er placeret i kælder.

# EL

## SOLCELLER

**STATUS**

Der er ingen solceller på bygningen.

| RENOVERINGSFORSLAG | ÅRLIG BESPARELSE | INVESTERING |
|---|---|---|
| Montering af 13 m² solceller på sydvendt tagflade. Det anbefales at der monteres solceller af Monokrystallinsk silicium eller Polykrystallinsk silicium, placeret over eksisterende tagflade. Solceller får herved de mest optimale produktionsbetingelser, da der således er luft til nedkøling på bagsiden af cellerne. I forslaget er der regnet med typen Monokrystallinsk silicium af god kvalitet, der har en bedre virkningsgrad, men samtidig er dyrere. Der kan installeres billigere solceller, men dette kan ikke anbefales.<br>For at opnå optimal virkningsgrad kan det være nødvendigt at beskære eventuelle trækroner, så der ikke opstår skyggevirkning på solcellerne. Det bør undersøges om den eksisterende tagkonstruktion er egnet til den ekstra vægt fra solcellerne. En eventuel udgift til dette er ikke medtaget i forslagets økonomi. Der bør søges egnet rådgivning inden projekteringen og udførelsen samt at lokale bestemmelser skal undersøges, før solceller monteres. | 3.200 kr. | 39.000 kr. |

# IKONFORKLARING



En bygning består af mange dele, der har betydning for bygningens energibehov. Figuren herunder giver en forklaring af de væsentligste dele på tværs af konstruktioner og installationer.

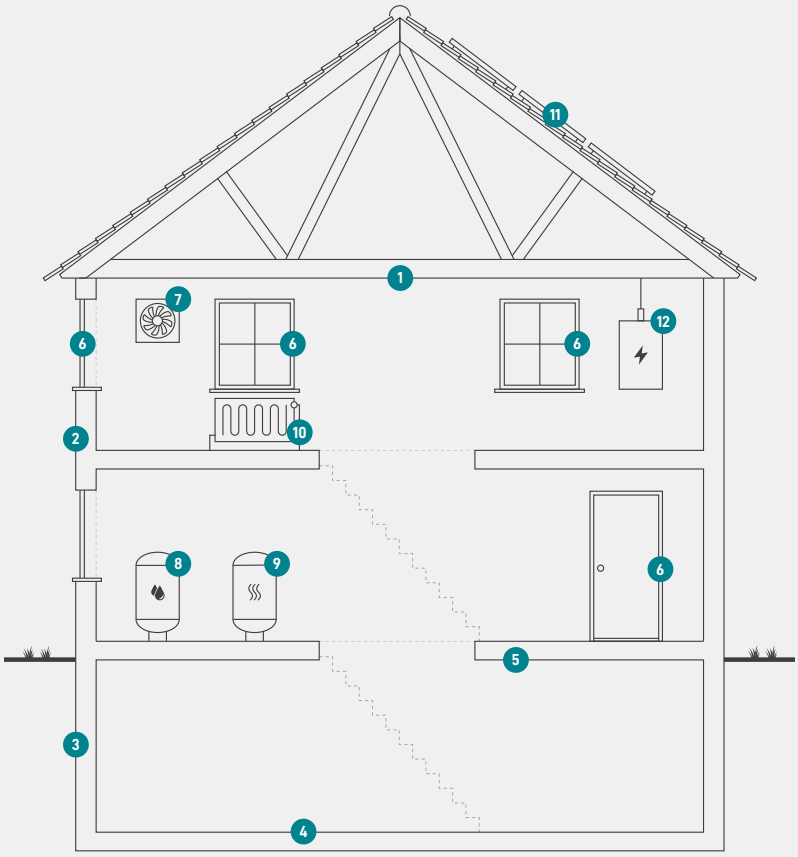


**1**
**Tag og loft**
Bygningens øverste del af klimaskærmen, f.eks. et loftrum, et fladt tag eller et udnyttet tagrum.

**2**
**Ydervægge**
Bygningens vægge ud mod det fri eller mod uopvarmede områder. Væggen kan være hule, massive eller lette ydervægge.

**3**
**Kælderydervægge**
Bygningens kældervægge, som vender mod jorden.

**4**
**Kældergulv**
Bygningens nederste del af klimaskærmen i bygninger med opvarmet kælder.

**5**
**Etageadskillelse og gulv**
Bygningens nederste del af klimaskærmen, f.eks. terrændæk, gulv mod krybekælder eller etageadskillelse mod uopvarmet kælder.

**6**
**Vinduer/døre**
Bygningens facadevinduer og yderdøre.

**7**
**Ventilation**
Bygningens ventilationsanlæg og ventilationskanaler.

**8**
**Varmt brugsvand**
Bygningens komponenter til varmt brugsvand, bl.a. varmtvandsrør og varmtvandsbeholder.

**9**
**Varmeanlæg**
Bygningens varmeanlæg, f.eks. kedler, fjernvarme, ovne og varmepumper.

**10**
**Varmefordeling**
Bygningens varmefordelingsanlæg, bl.a. varmeanlægget, varmerør og automatik.

**11**
**Varmeanlæg**
Bygningens varmeanlæg, f.eks. kedler, fjernvarme, ovne og varmepumper.

**12**
**El og teknik**
Bygningens driftsrelaterede el og teknik, f.eks. varmefordelingspumper, varmtvandspumper og vindmøller.

# ENERGIMÆRKE

FOR BOLIGEN

**Klonhøjvej 17**
**9800 Hjørring**

Energimærkningen er baseret på beregnet forbrug

A 2020 | A 2015 | A 2010 | B | C | **D** | E | F | G

Energistyrelsen

Gyldig fra den 17. juni 2022 til den 17. juni 2032
Energimærkningsnummer: 311608583