Energistyrelsen

ENERGIMÆRKNINGSRAPPORT

ENERGIMÆRKE OG FORSLAG TIL ENERGIFORBEDRINGER

Sportsgården
Nordre Farimagsvej 23
4700 Næstved

DIN BYGNING HAR ENERGIMÆRKE **D**

Du betaler hvert år 42.900 kr. mere, end du behøver i energiudgifter*

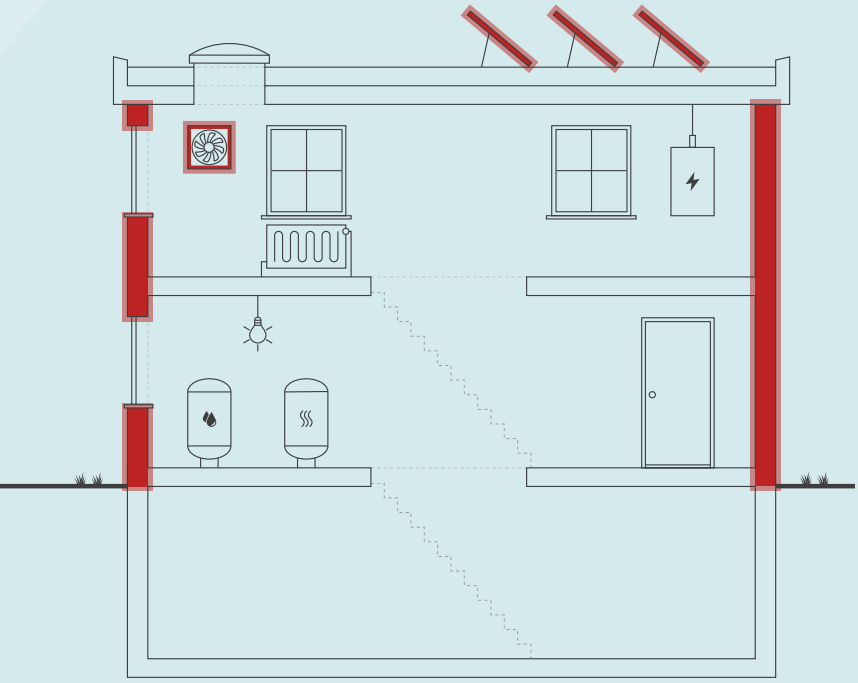

Skitsen illustrerer en generisk bygning, baseret på bygningens karaktertræk. Ikonforklaring kan ses under afsnittet IKONFORKLARING.

ENERGIKONSULENTENS BEDSTE ANBEFALINGER

1 Montering af solceller på tagflade mod syd

Årlig besparelse:	4.200 kr.
Investering:	34.500 kr.

2 Installation af nyt ventilationsanlæg med varmegenvinding

Årlig besparelse:	35.600 kr.
Investering:	300.000 kr.

3 Isolering af vægge mod uopvarmede garager (fra garager) med 100 mm isolering

Årlig besparelse:	3.300 kr.
Investering:	62.000 kr.

BYGNINGENS ENERGIFORBRUG*

	I DAG	EFTER RENTABLE TILTAG	DU SPARER ÅRLIGT
Fjernvarme	145.100 kr.	113.900 kr.	31.200 kr.
El til andet	151.400 kr.	139.000 kr.	12.400 kr.
Overskud fra solceller	0 kr.	700 kr.	-700 kr.
Samlet energiudgift	296.500 kr.	253.600 kr.	42.900 kr.
Samlet CO_2-udledning	21,59 ton	17,24 ton	4,35 ton

* Tallene er baseret på en standardiseret brug af bygningen. Se siden: FORMÅLET MED ENERGIMÆRKNINGEN.

FORBEDRING AF ENERGIMÆRKET VED GENNEMFØRSEL AF ALLE RENTABLE FORSLAG:

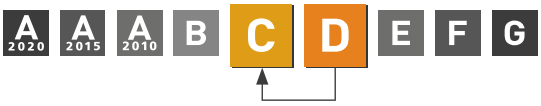

Adresse
Nordre Farimagsvej 23
4700 Næstved

Energimærkningsnummer
311609158

Gyldighedsperiode
20. juni 2022 - 20. juni 2032

Udarbejdet af
NØRREGAARD, Rådgivende Ingeniørfirma
CVR-nr.: 18718146

På denne side får du hjælp til at igangsætte de energiforbedringer, som energikonsulenten har fremhævet. Du kan sammenligne tiltagene på tværs af økonomi, klima og praktiske forhold, ligesom der til hvert forslag er en trinvis guide til at komme i gang med energiforbedringerne.

På de følgende sider i rapporten finder du detaljeret information om energikonsulentens forbedringsforslag.

MONTERING AF SOLCELLER PÅ TAGFLADE MOD SYD

1. Find en håndværker eller anden relevant fagperson som kan hjælpe dig med planlægning og udførelse af din energiforbedring.
2. På Sparenergi.dk kan du få inspiration til energiforbedringen om "Solcelleanlæg"
3. Læs mere om den konkrete energiforbedring på www.sparenergi.dk/solcelleanlaeg
4. Indhent et eller flere tilbud på energiforbedringen, udvælg den løsning, der passer dig bedst, og begynd din energiforbedring.

Besparelse
4.200 kr./årligt

CO_2-reduktion
392 kg./årligt

Investering
34.500 kr.

Renoveringstid
Fra 1 uge til 2 uger

INSTALLATION AF NYT VENTILATIONSANLÆG MED VARMEGENVINDING

1. Find en håndværker eller anden relevant fagperson som kan hjælpe dig med planlægning og udførelse af din energiforbedring.
2. På Sparenergi.dk kan du få inspiration til energiforbedringen om "Ventilation med varmegenvinding"
3. Læs mere om den konkrete energiforbedring på www.sparenergi.dk/ventilationsanlaeg-med-varmegenvinding
4. Indhent et eller flere tilbud på energiforbedringen, udvælg den løsning, der passer dig bedst, og begynd din energiforbedring.

Besparelse
35.600 kr./årligt

CO_2-reduktion
3.604 kg./årligt

Investering
300.000 kr.

Renoveringstid
Fra 1 uge til 2 uger

ISOLERING AF VÆGGE MOD UOPVARMEDE GARAGER (FRA GARAGER) MED 100 MM ISOLERING

1. Find en håndværker eller anden relevant fagperson som kan hjælpe dig med planlægning og udførelse af din energiforbedring.
2. På Sparenergi.dk kan du få inspiration til energiforbedringen om "Isolering af tung ydervæg, indefra"
3. Læs mere om den konkrete energiforbedring på www.sparenergi.dk/isolering-af-tung-ydervaeg-indefra
4. Indhent et eller flere tilbud på energiforbedringen, udvælg den løsning, der passer dig bedst, og begynd din energiforbedring.

Besparelse
3.300 kr./årligt

CO_2-reduktion
365 kg./årligt

Investering
62.000 kr.

Renoveringstid
Fra 2 dage til 1 uge

ENERGIPRISER

Svingende energipriser har ikke betydning for bygningens energimærke, men har indflydelse på energiøkonomien anført på forsiden. Nogle energimærker er udarbejdet i perioder, hvor energipriserne har været betydeligt højere end andre. Ved høje energipriser kan værdien af besparelses-forslag blive større, hvilket betyder, at det kan give økonomisk mening at gennemføre flere forslag.

HJÆLP TIL GENNEMFØRELSE AF ENERGIBESPARELSER OG RÅD OM FINANSIERING

Energikonsulenten kan fortælle dig, hvilke forudsætninger der ligger til grund for de enkelte forbedringsforslag. På sparenergi.dk kan du læse mere om energirenoveringer og finde inspiration og hjælp til at igangsætte en energirenovering. Find f.eks. Bygningsguiden, hvor vi har samlet viden om de mest almindelige hustyper i Danmark – så du kan få overblik over, hvordan man opnår en bedre bolig, der både er energieffektiv, har et godt indeklima og er tidssvarende.

Kontakt din bank: Flere banker tilbyder klima- og energieffektiviseringslån med lav rente. Ring til din bank og hør hvad de kan tilbyde.

ALLE RAPPORTENS ANBEFALINGER

På denne side kan du sammenligne økonomi og klimaeffekt for alle rapportens forbedringsforslag.

RENTABLE RENOVERINGSFORSLAG			
RENOVERINGSFORSLAG	ÅRLIG BESPARELSE*	INVESTERING	REDUKTION I ÅRLIGT UDLEDT CO_2
MASSIVE YDERVÆGGE Isolering af vægge mod uopvarmede garager (fra garager) med 100 mm isolering	3.300 kr.	62.000 kr.	365 kg CO_2
VENTILATION Installation af nyt ventilationsanlæg med varmegenvinding	35.600 kr.	300.000 kr.	3.604 kg CO_2
SOLCELLER Montering af solceller på tagflade mod syd	4.200 kr.	34.500 kr.	392 kg CO_2
ANDRE FORSLAG DER KAN VÆRE RENTABLE, HVIS DE UDFØRES SAMMEN MED ANDRE RENOVERINGER			
FLADT TAG Efterisolering af fladt tag med 250 mm isolering, så den samlede isolering udgør 300 mm isolering.	12.400 kr.		1.403 kg CO_2
LETTE YDERVÆGGE Udvendig efterisolering af yderramme om tagvindue med 200 mm og eternitplader.	200 kr.		13 kg CO_2
FACADEVINDUER Udskiftning af vinduer-døre med 2 lags ældre termoruder til 3 lags energiruder, energiklasse A, med varm kant.	15.600 kr.		1.762 kg CO_2

* Tallene er baseret på en standardiseret brug af bygningen. Se siden: FORMÅLET MED ENERGIMÆRKNINGEN.

FORMÅLET MED ENERGIMÆRKNINGEN

Energimærkning af bygninger har to formål: Mærkningen synliggør bygningens beregnede energibehov og er derfor en form for varedeklaration, når en bygning sælges eller udlejes. På baggrund af det beregnede energibehov tildeles boligen en karakter på energimærkningsskalaen fra A2020 til G.

Rapporten giver et overblik over de energimæssige forbedringer af bygningen, som er rentable at gennemføre eller kan være rentable, hvis de udføres sammen med andre renoveringer. Rapporten beskriver hvad forbedringerne går ud på, hvad de koster at gennemføre, hvor meget energi og CO2 man sparer, og hvor stor besparelse der kan opnås på el- og varmeregninger ud fra det beregnede energibehov.

DERFOR SKAL DU GENNEMFØRE ENERGIFORBEDRINGER:

BEDRE INDEKLIMA
Energiforbedringer kan have en positiv betydning for indeklimaet.

VARMERE OVERFLADER
Bygningen bliver bedre til at holde på varmen, så det er muligt at udnytte flere områder i bygningen, der før var for kolde.

ØGET KOMFORT
Det bliver nemmere at opretholde den rette temperatur i bygning, så den bliver rarere at være i.

MINDRE TRÆK
Bygningen bliver tættere, så det ikke længere trækker fra de steder, hvor brugerne før var generet af kulde og træk.

Det beregnede energibehov er en ret præcis indikator for bygningens energimæssige kvalitet – i modsætning til det faktiske forbrug, som naturligvis er stærkt afhængigt både af vejret og af de vaner, som bygningens brugere har. Nogle sparer på varmen, mens andre fyrer for åbne vinduer eller bruger store mængder varmt vand.

For at kunne sammenligne bygningers energimæssige kvalitet, beregnes bygningens beregnede energibehov ud fra en række standardantagelser for vejr, familiestørrelse, indendørstemperatur, adfærd m.v. Nedenfor ses de mest centrale antagelser for det beregnede energibehov.

FIRE ÅRSAGER TIL AT BYGNINGENS FAKTISKE VARMEREGNING KAN AFVIGE FRA DET BEREGNEDE ENERGIBEHOV I RAPPORTEN:

BRUG AF BYGNINGEN
Der antages en gennemsnitlig anvendelse af bygningen ift. brugere, drift og apparater. Det faktiske varmeforbrug kan afvige, hvis bygningen har et andet brugsmønster.

INDENDØRSTEMPERATUR
Der antages en konstant opvarmning af bygningen til 20°C. Den faktiske varmeregning kan afvige hvis brugerne ønsker en højere eller lavere temperatur.

VARMTVANDSFORBRUG
Der antages et gennemsnitligt forbrug af varmt vand relativt til bygningens størrelse. Den faktiske varmeregning kan afvige, hvis brugerne bruger mere eller mindre varmt vand.

VEJRFORHOLD
Der antages gennemsnitlige vejrforhold. Den faktiske varmeregning kan afvige, hvis vinteren er særlig varm eller kold.

BAGGRUNDSINFORMATION

BYGNINGSBESKRIVELSE / Hovedbygning

ADRESSE	BBR NR.	BFE NR.
Nordre Farimagsvej 23, 4700 Næstved	370-18230-1	5379969

BYGNINGENS ANVENDELSE I FØLGE BBR	OPFØRELSESÅR
Etagebolig-bygning, flerfamilehus eller to-familiehus (140)	1968

ÅR FOR VÆSENTLIG RENOVERING	VARMEFORSYNING	SUPPLERENDE VARME	BOLIGAREAL I BBR	ERHVERVSAREAL I BBR
Ikke angivet	Fjernvarme	Ingen	1152 m²	69 m²

OPVARMET BYGNINGSAREAL	HERAF TAGETAGE OPVARMET	HERAF KÆLDERETAGE OPVARMET	UOPVARMET KÆLDERETAGE
1221 m²	0 m²	0 m²	408 m²

D	C	B
ENERGIMÆRKE	ENERGIMÆRKE EFTER RENTABLE BESPARELSESFORSLAG	ENERGIMÆRKE EFTER ALLE BESPARELSESFORSLAG

BYGNINGENS BEREGNEDE ENERGIBEHOV

Opvarmning

FORSYNINGSFORM	VARMEBEHOV I kWh	OMREGNET TIL ENERGIENHED FOR FORSYNINGSFORM
Fjernvarme	201.030	201.030 kWh fjernvarme

Andre energibehov

EL TIL ANDET*	kWh
El til bygningsdrift	5.686
El til forbrug	37.559

*El til bygningsdrift er det elforbrug, der i beregningen går til installationer, f.eks. varmefordelingspumper, ventilation mv. El til forbrug dækker over et standardiseret, gennemsnitligt elforbrug til f.eks. hvidevarer, tv mv. El til forbrug påvirker ikke energimærkekarakteren, men den varme der afgives fra elforbrugende udstyr reducerer bygningens beregnede varmebehov.

ANVENDTE ENERGIPRISER INKL. AFGIFTER VED BEREGNING AF BESPARELSER

Anvendte energipriser ved beregning af energibesparelserne i denne rapport:

Fjernvarme
0,57 kr. pr. kWh
Fast afgift: 30.048 kr. pr. år

Elektricitet til andet end opvarmning
3,50 kr. pr. kWh

Til beregning af rapportens forbedringsforslag er der anvendt estimerede priser, der kan variere en del fra aktuelle tilbudspriser, afhængig af både regionale forhold og valg af leverandør.
Overslagspriserne i denne beregning indeholder både materialepris, timeløn, moms og afgifter.
Eventuelle udgifter til løbende drift og vedligehold er ikke indeholdt.

OPLYST FORBRUG INKL. MOMS OG AFGIFTER

Denne rapport indeholder oplysninger omkring det faktiske forbrug, som energikonsulenten har indhentet ved udførelsen af energimærket. Oplysningerne om det faktiske forbrug kan ses under afsnittet OPLYST ENERGIFORBRUG.

FORBEHOLD FOR PRISER PÅ INVESTERING I ENERGIBESPARELSE

Energimærkets besparelsesforslag er baseret på energikonsulentens erfaring og vurdering. Før energibesparelsesforslagene iværksættes, bør der altid indhentes tilbud fra flere leverandører, da de angivne priser alene skal betragtes som vejledende. Desuden bør det undersøges om energiforbedringen kræver myndighedsgodkendelse.

Årligt abonnement for salg af el bør undersøges nærmere, da dette variere meget på det frie el marked.

For en konkret vurdering af ejendommens isoleringsmæssige tilstand, skal der udføres destruktive indgreb i klimaskærmen.

DESTRUKTIVE UNDERSØGELSER

Der er i forbindelse med bygningsbesigtigelsen ikke givet tilladelse til at foretage destruktive undersøgelser. Oplysning om isolering beror derfor på energikonsulentens skøn, tegningsmateriale og byggeskik.

FIRMA

Firmanummer: 600085
CVR-nummer: 18718146

NØRREGAARD, Rådgivende Ingeniørfirma
Kovangen 217
3480 Fredensborg

www.NRIF.dk
LN@nrif.dk
tlf. 2342 0884

Ved energikonsulent
Lars Nørregaard

RAPPORTENS GYLDIGHED

Gyldig fra 20. juni 2022 til den 20. juni 2032

KLAGEMULIGHEDER

Tror du, der er fejl i rapporten, eller ønsker du at klage over energimærkningen, skal du rette henvendelse til det certificerede energimærkningsfirma, der har udarbejdet mærkningen.
Ejeren af bygningen eller enheden kan klage. Klagen skal være modtaget hos det certificerede energimærkningsfirma, senest:

- 1 år efter energimærkningsrapportens dato, eller
- 1 år efter bygningens overtagelsesdag, som er aftalt mellem sælger og køber, hvis bygningen efter indberetningen af energimærkningsrapporten har fået ny ejer - dog senest 6 år efter energimærkningsrapportens datering.

Reglerne om klageadgang står i gældende bekendtgørelse om energimærkning af bygninger. Klik ind på linket og læs mere om, hvordan du indgiver en klage.

www.ens.dk/ansvarsomraader/energimaerkning-af-bygninger/klagevejledning

Det certificerede energimærkningsfirma behandler klagen og bør meddele sin skriftlige afgørelse af klagen inden for 4 uger.

BEHANDLING AF OPLYSNINGER

Energistyrelsen er ansvarlig for behandlingen af oplysninger om bygningen, herunder offentliggørelse af energimærkningsrapporten. Du kan læse mere om reglerne, samt hvordan vi behandler oplysninger på vores hjemmeside.

www.ens.dk/ansvarsomraader/energimaerkning-af-bygninger/lovgivning-om-energimaerkning

ENERGIKONSULENTENS SUPPLERENDE KOMMENTARER

Ejendommen er en 3 etage bygning med uopvarmet kælder opført år 1968.

Bygningen består af 42 stk. lejligheder, som anvendes til helårsbolig.
Lejlighederne er 23 m2, 27 m2 hhv 29 m2.
Der er 3 stk uopvarmede garager i kælderplan.

Bygningen er isoleret efter da tidens krav; dog er del af vinduer-døre med lavenergiruder.

FORELIGGENDE TEGNINGER
Der forelå tegningsmateriale med delvis bygningsbeskrivelse ved besigtigelsen.
Den isoleringsmæssige stand af mindre dele af bygningen er skønnet.
Der er ikke udført destruktive undersøgelser.
Det kan anbefales, at kontrollere isoleringsforholdene i dele af bygningen, da disse forhold som nævnt er skønnet; skøn er baseret ud fra fysiske forhold samt som for tilsvarende bygninger af samme alder.

Nærmere kontrol af bygningens konstruktioner kræver destruktive indgreb.

Så vidt det er muligt, er de isoleringsmæssige forhold af alle enkelte bygningsdele kontrolleret ud fra fysiske forhold m.v. (fx. tykkelse af vægge, normkrav m.v.).

Bygningen er ca opmålt (ydervægge, gulve, tag, vinduer, døre m.v.) i forbindelse med udarbejdelse af nærværende Energimærkning.

VINDUER - generelt
I forbindelse med nedslidte vinduer, punkterede ruder, ønske om større komfort eller for opnåelse af besparelse kan det anbefales, at udskifte ruder til lavenergiruder med en yderkant (mellem glas) af et andet materiale end metal (metal er en kuldebro/kold kant).
Det kan være vanskeligt at skelne forskellen mellem en nyere termorude og en ældre 2 lags lavenergiruder med kold kant.

VINDUER - nuværende forhold
Der er registreret 2 hhv 3 lags lavenergiruder med varm hhv kold kant (mellem glas), og 2 lags (ældre) termoruder.
I kælder er der 1 lags ruder.

VINDUER - forudsat i energiforbedrende forslag i nærværende Energimærkning
Der er i nærværende beregninger forudsat nye 3 lags lavenergiruder med varm kant (mellem glas).

KÆLDER
Kælder er forudsat som uopvarmet.

TIDLIGERE VARMEFORBRUG
Tidligere varmeforbrug er nævnt på side ca 15.

BEREGNET VARMEFORBRUG
Oplysning om beregnet forbrug er nævnt på side 5.

Oplysning om nuværende fjernvarme forbrug stemmer udmærket overens med det beregnede forbrug.
Det beregnede forbrug er baseret på standardfamiliers normalvaner samt normal opvarmning af hele boligarealet til 20 grader.

Det indgår således ikke i beregningen, om der eksempelvis er koldere/varmere rum, eller om der er særlige forbrugsvaner.

Det beregnede forbrug er desuden baseret på:
- en teoretisk normal kold vinter
- opvarmning af opgang.

UDFØRELSE AF ENERGIBESPARENDE FORANSTALTNINGER
I forbindelse med udførsel af energibesparende foranstaltninger samt i forbindelse med ombygning og renovering bør der altid tages en energikonsulent med på råd.

Der kan i forbindelse med ombygning og renovering forekomme yderligere mulige energibesparende foranstaltninger.

Alle udgifter i nærværende Energimærkning til energibesparende foranstaltninger bør verificeres ved bl.a. indhentning af flere tilbud.

Alle udgifter i nærværende Energimærkning er excl evt energibesparende tilskud.

Alle udgifter i nærværende Energimærkning forudsætter udførelse af en væsentlig del af de energibesparende forslag, således at der kan indhentes konkurrencedygtige priser/mængderabat.

KOMMENTARER TIL BYGNINGSBESKRIVELSEN

Det registrerede opvarmede etageareal stemmer overens med oplysningerne i BBR-ejermeddelelsen.

GENNEMGANG AF BYGNINGENS ENERGITILSTAND

På de følgende sider kan du se en detaljeret beskrivelse af energitilstanden af din bygning, energikonsulentens forslag til energiforbedringer og tilhørende energiløsninger.

Nogle forbedringsforslag er rentable. Det betyder, at du sparer mere på dit energiforbrug inden for energiforbedringens levetid, end energiforbedringen koster at gennemføre.

De rentable forslag fremgår med en investeringspris.

Nogle forbedringsforslag kan med fordel overvejes ved renoveringer, eller hvis der er bygningsdele, der alligevel skal udskiftes. Investeringsprisen til forbedringsforslag ved renovering, er ikke angivet da investeringen vil afhænge af den konkrete renovering, som skal ske i forbindelse med besparelsesforslaget.

TAG OG LOFT

FLADT TAG

STATUS

Tagkonstruktion af fladt tag på betondæk er isoleret med 50 mm polystyren.
Konstruktions- og isoleringsforhold er konstateret ud fra tegningsmateriale.

RENOVERINGSFORSLAG	ÅRLIG BESPARELSE	INVESTERING
Efterisolering af fladt tag med 250 mm isolering, så den samlede isolering udgør 300 mm isolering. Den nye tagflade skal have en taghældning på mindst 1:40. Eksisterende tagbeklædning rengøres og efterses for evt. skader, der i så fald skal udbedres. Herved sikres et tæt underlag, der kan fungere som dampspærre i den nye konstruktion. Forudsætningen herfor er, at den eksisterende dampspærre er perforeret. Inden pap- og efterisoleringsarbejdet udføres, skal det eksisterende tag være helt tør og uden lunker eller buler. Tagkonstruktionen skal udføres med effektivt afvandingssystem til regnvand. Det anbefales, at det udføres med synlige nedløbsrør og tagrender af hensyn til senere inspektion.	12.400 kr.	

YDERVÆGGE

HULE YDERVÆGGE

STATUS

Gavl ydervægge udført som 35 cm hulmur består udvendigt af sandsten og og indvendigt af beton.
Hulrummet er isoleret ved opførelse med 125 mm isolering.
Konstruktions- og isoleringsforhold er konstateret ud fra tegningsmateriale.

MASSIVE YDERVÆGGE

STATUS

Vægge mod 3 stk garager er af 15 cm beton og 11 cm sandsten.
Konstruktions- og isoleringsforhold er baseret på opmåling.

RENOVERINGSFORSLAG	ÅRLIG BESPARELSE	INVESTERING
Efterisolering af massive vægge mod uopvarmede garager (fra garager) med 100 mm isolering og plader.	3.300 kr.	62.000 kr.

LETTE YDERVÆGGE

STATUS

Ældre ydervægge af træ, ca 9,5 cm tykke, skønnes isoleret med 70 mm isolering.
Nyere ydervægge af træ, ca 5,0 cm tykke, skønnes isoleret med 3,5 mm isolering.
Nyere ydervægge af træ, ca 11,0 cm tykke, skønnes isoleret med 90 mm isolering.
Konstruktions- og isoleringsforhold er skønnet ud fra opførelsestidspunktet.

Yderramme om tagvindue af træ er ikke isoleret.
Isoleringsforholdet i konstruktionen er målt i forbindelse med besigtigelsen.

RENOVERINGSFORSLAG	ÅRLIG BESPARELSE	INVESTERING
Udvendig efterisolering af yderramme om tagvindue med 200 mm isolering og eternitplader.	200 kr.	

VINDUER, OVENLYS OG DØRE

FACADEVINDUER

STATUS

Vinduer-døre på 2. sal mod øst er med 3 lags energiruder med varm kant.

Hovedpart af vinduer-døre er med 2 lags ældre termoruder.

Få vinduer-døre er med 2 lags energiruder med kold kant.

RENOVERINGSFORSLAG	ÅRLIG BESPARELSE	INVESTERING
Udskiftning af vinduer-døre med 2 lags ældre termoruder til 3 lags energiruder, energiklasse A, med varm kant.	15.600 kr.	

OVENLYS

STATUS

Tagvindue er med 2 lags plast/pvc.

GULVE

ETAGEADSKILLELSE

STATUS

Gulve mod kælder skønnes isoleret 50-70 mm isolering.
Konstruktions- og isoleringsforhold er skønnet ud fra opførelsestidspunktet.

Gulve mod garager skønnes isoleret 50-70 mm isolering.
Konstruktions- og isoleringsforhold er skønnet ud fra opførelsestidspunktet.

LINJETAB VED FUNDAMENT

STATUS

Linjetab ved fundament på betonfundament.

VENTILATION

VENTILATION

STATUS

Der er naturligt luftskifte (ikke mekanisk udsugning) i opgang og mellemgange.
Der er ventilationsspalter i del af vinduer.
Der er ikke emhætter i køkkener; der er mekanisk udsugningskanaler.

Zone: Udsugning, der p.t. er i konstant drift fra badeværelser/toilet og køkkener i boliger
Anlæg: Fabrikat Thrige-Titan fra sandsynligvis 1968
Mekanisk udsugning
Varmegenvinding: Ingen varmegenvinding
Anlægstype: CAV
Driftstid: 168 timer/uge; det oplyses køre på 50% hastighed mellem 22.00-5.30, og 100% hastighed mellem 5.30-22.00
Luftskifte: 0,3 l/s/m²
El-varmeflade: Nej
SEL-værdi: 1,5 kJ/m³
Automatik: Ja, fra fyrrum
Bygningens tæthed: Normal tæt
Kilde til data: Data fastsat iht. HB2021.

RENOVERINGSFORSLAG	ÅRLIG BESPARELSE	INVESTERING
Installation af nyt ventilationsanlæg med varmegenvinding.	35.600 kr.	300.000 kr.

INTERNT VARMETILSKUD

INTERNT VARMETILSKUD

STATUS

Internt varmetilskud for flerfamiliebyggeri.

VARMEANLÆG

FJERNVARME

STATUS

Bygningen opvarmes med fjernvarme.
Anlægget/varmeveksler af mærket Gemina Termix fra 2019 udført med isoleret varmeveksler og indirekte centralvarmevand i fordelingsnettet er placeret i kælder.

VARMEPUMPER

STATUS

Der er ingen varmepumpe i bygningen.

SOLVARME

STATUS

Der er ikke solvarmeanlæg på bygningen.

VARMEFORDELING

VARMEFORDELING

STATUS

Den primære opvarmning af ejendommen sker via radiatorer i opvarmede rum.
Varmefordelingsrør skønnes udført som 2 strengs anlæg.
Der er ca 6 stk lukkede radiatorer i kælder.

VARMERØR

STATUS

Varmerør i kælder er primært isoleret med 30-40 mm isolering.
Mindre del af varmerør i fyrrum i kælder er ikke isoleret, da der er ønske om let opvarmning af fyrrum.

VARMEFORDELINGSPUMPER

STATUS

I varmeanlægget er der monteret en fordelingspumpe af fabrikat Grundfos Magna3 fra 2019 (kaldet pumpe 3).

AUTOMATIK

STATUS

Der er monteret termostatventiler på alle radiatorer til regulering af korrekt rumtemperatur.

VARMT BRUGSVAND

VARMT BRUGSVAND

STATUS

I beregningen er der indregnet et varmtvandsforbrug på 250 liter pr. m² opvarmet etageareal pr. år.

VARMTVANDSRØR

STATUS

Brugsvandsrør i kælder er primært isoleret med 30-40 mm isolering.

VARMTVANDSPUMPER

STATUS

I brugsvandsanlægget er der monteret en cirkulationspumpe af fabrikat Grundfos Alpha 2 25-40 N 180 fra 2017.

VARMTVANDSBEHOLDER

STATUS

Varmt brugsvand produceres i 750 liters isoleret varmtvandsbeholder af mærket KN ABC HP Anode fra 2016 placeret i kælder/fyrrum.
Der er fast service mht afkalkning.

EL

BELYSNING

STATUS

Der er LED belysning i del af kælder, udvendigt og mellemgange.
LED styres med timer, lysføler hhv manuelt.
Der er ældre neon-rør i del af kælder.

SOLCELLER

STATUS

Der er ingen solceller på bygningen.

RENOVERINGSFORSLAG	ÅRLIG BESPARELSE	INVESTERING
Montering af solceller på tagflade mod syd. Det anbefales at der monteres solceller af typen Monokrystallinske silicium med et areal på ca. 11,5 m2. For at opnå optimal virkningsgrad kan det være nødvendigt at beskære eventuelle trækroner, så der ikke opstår skyggevirkning på solcellerne. Det bør undersøges om den eksisterende tagkonstruktion er egnet til den ekstra vægt fra solcellerne. En eventuel udgift til dette er ikke medtaget i forslagets økonomi.	4.200 kr.	34.500 kr.

OPLYST ENERGIFORBRUG

ADRESSE	KOM-, EJD- OG BYGNINGSNR	BFE NR
Nordre Farimagsvej 23, 4700 Næstved	370-18230-1	5379969

OPLYST FORBRUG INKL. MOMS OG AFGIFTER

Herunder vises det oplyste forbrug for afregningsperioderne.

Fjernvarme

Varmeudgifter	103.560 kr. i afregningsperioden
Fast afgift	35.574 kr. pr. år
Varmeforbrug	200 kWh fjernvarme
Aflæst periode	1. januar 2021 - 31. december 2021

OPLYST FORBRUG OMREGNET TIL NORMALÅRS FORBRUG

Herunder vises det oplyste forbrug omregnet til et normalt gennemsnitsår. Det er normalårets forbrug, der kan sammenlignes med det beregnede forbrug.

Varmeudgifter	101.977 pr. år
Fast afgift	35.574 pr. år
Varmeudgift i alt	137.551 pr. år
Varmeforbrug	197 kWh fjernvarme
CO_2 udledning	0,01 ton CO_2 pr. år

IKONFORKLARING

En bygning består af mange dele, der har betydning for bygningens energibehov. Figuren herunder giver en forklaring af de væsentligste dele på tværs af konstruktioner og installationer.

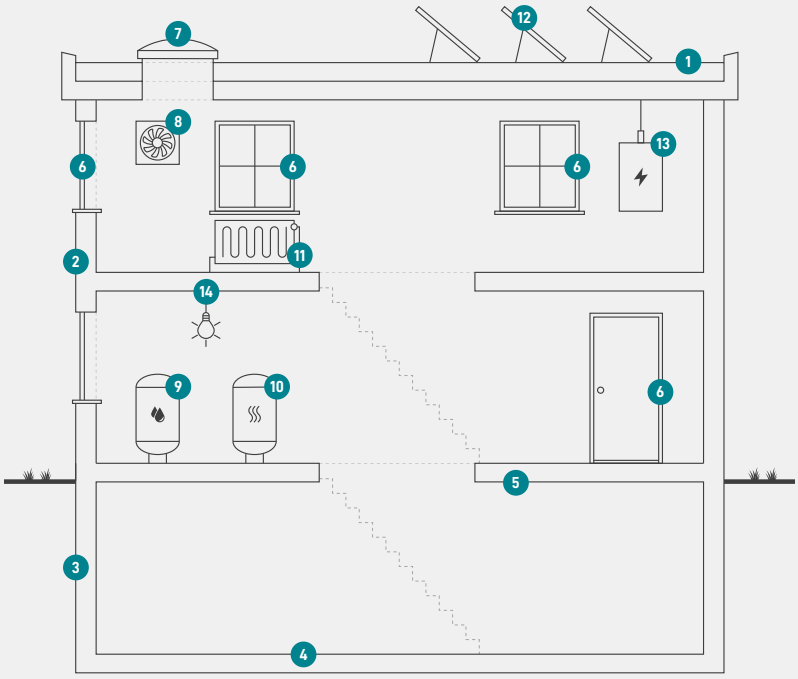

1
Tag og loft
Bygningens øverste del af klimaskærmen, f.eks. et loftrum, et fladt tag eller et udnyttet tagrum.

2
Ydervægge
Bygningens vægge ud mod det fri eller mod uopvarmede områder. Væggen kan være hule, massive eller lette ydervægge.

3
Kælderydervægge
Bygningens kældervægge, som vender mod jorden.

4
Kældergulv
Bygningens nederste del af klimaskærmen i bygninger med opvarmet kælder.

5
Etageadskillelse og gulv
Bygningens nederste del af klimaskærmen, f.eks. terrændæk, gulv mod krybekælder eller etageadskillelse mod uopvarmet kælder.

6
Vinduer/døre
Bygningens facadevinduer og yderdøre.

7
Ovenlys
Bygningens ovenlysvinduer.

8
Ventilation
Bygningens ventilationsanlæg og ventilationskanaler.

9
Varmt brugsvand
Bygningens komponenter til varmt brugsvand, bl.a. varmtvandsrør og varmtvandsbeholder.

10
Varmeanlæg
Bygningens varmeanlæg, f.eks. kedler, fjernvarme, ovne og varmepumper.

11
Varmefordeling
Bygningens varmefordelingsanlæg, bl.a. varmeanlægget, varmerør og automatik.

12
Solenergi
Bygningens solenergi, f.eks. solvarme og solceller.

13
El og teknik
Bygningens driftsrelaterede el og teknik, f.eks. varmefordelingspumper, varmtvandspumper og vindmøller.

14
Belysning
Bygningens belysning. Kun relevant ved energimærkning af store bygninger, som f.eks. etagebyggeri og erhverv.

ENERGIMÆRKE

FOR BYGNINGEN

Sportsgården
Nordre Farimagsvej 23
4700 Næstved

Større bygninger over 600 m2, der ofte besøges af offentligheden, er pålagt til enhver tid, at synliggøre energimærkningscertifikatet for brugerne af bygningen.

Energimærkningen er baseret på beregnet forbrug

A 2020 | A 2015 | A 2010 | B | C | **D** | E | F | G

Energistyrelsen

Gyldig fra den 20. juni 2022 til den 20. juni 2032
Energimærkningsnummer: 311609158