Energistyrelsen

ENERGIMÆRKNINGSRAPPORT

ENERGIMÆRKE OG FORSLAG TIL ENERGIFORBEDRINGER

Sct. Kjelds Gade 9A
8800 Viborg

DIN BOLIG HAR ENERGIMÆRKE

E

Du betaler hvert år 23.500 kr. mere, end du behøver i energiudgifter*

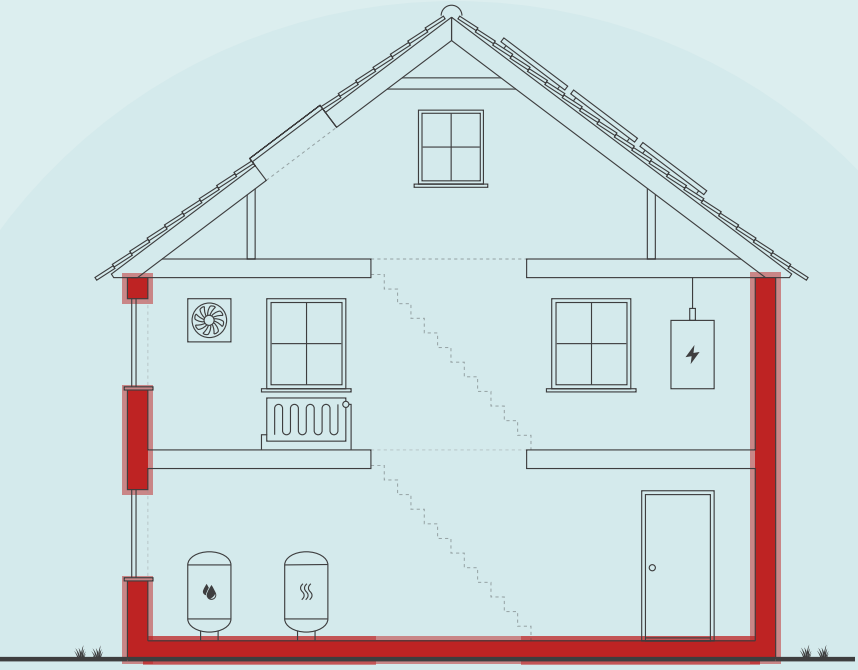

Skitsen illustrerer en generisk bygning, baseret på bygningens karaktertræk. Ikonforklaring kan ses under afsnittet IKONFORKLARING.

ENERGIKONSULENTENS BEDSTE ANBEFALINGER

1 Efterisolering af ydervægge

Årlig besparelse:	20.421 kr.
Investering:	232.193 kr.

2 Efterisolering af gulv mod kælder

Årlig besparelse:	1.377 kr.
Investering:	22.499 kr.

3 Efterisolering af gulv mod krybekælder

Årlig besparelse:	587 kr.
Investering:	15.750 kr.

DIT ÅRLIGE BESPARELSESPOTENTIALE*

	I DAG	EFTER RENTABLE TILTAG	DU SPARER ÅRLIGT
Fjernvarme	56.800 kr.	33.300 kr.	23.500 kr.
El til andet	17.800 kr.	17.800 kr.	0 kr.
Samlet energiudgift	74.600 kr.	51.100 kr.	23.500 kr.
Samlet CO_2-udledning	3,93 ton	2,65 ton	1,28 ton

* Tallene er baseret på en standardiseret brug af bygningen. Se siden: FORMÅLET MED ENERGIMÆRKNINGEN.

FORBEDRING AF ENERGIMÆRKET VED GENNEMFØRSEL AF ALLE RENTABLE FORSLAG:

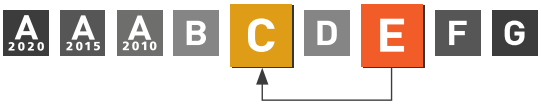

Adresse
Sct. Kjelds Gade 9A
8800 Viborg

Energimærkningsnummer
311610465

Gyldighedsperiode
26. juni 2022 - 26. juni 2032

Udarbejdet af
Botjek A/S
CVR-nr.: 30711602

På denne side får du hjælp til at igangsætte de energiforbedringer, som energikonsulenten har fremhævet. Du kan sammenligne tiltagene på tværs af økonomi, klima og praktiske forhold, ligesom der til hvert forslag er en trinvis guide til at komme i gang med energiforbedringerne.

På de følgende sider i rapporten finder du detaljeret information om energikonsulentens forbedringsforslag.

EFTERISOLERING AF YDERVÆGGE

1. Find en håndværker eller anden relevant fagperson som kan hjælpe dig med planlægning og udførelse af din energiforbedring.
2. På Sparenergi.dk kan du få inspiration til energiforbedringen om "Isolering af muret ydervæg ved at nedtage formur"
3. Læs mere om den konkrete energiforbedring på www.sparenergi.dk/isolering-af-muret-ydervaeg-ved-nedtage-formur
4. Indhent et eller flere tilbud på energiforbedringen, udvælg den løsning, der passer dig bedst, og begynd din energiforbedring.

Besparelse
20.421 kr./årligt

CO_2-reduktion
1.109 kg./årligt

Investering
232.193 kr.

Renoveringstid
Mere end 2 uger

EFTERISOLERING AF GULV MOD KÆLDER

1. Find en håndværker eller anden relevant fagperson som kan hjælpe dig med planlægning og udførelse af din energiforbedring.
2. På Sparenergi.dk kan du få inspiration til energiforbedringen om "Isolering af gulv over uopvarmet kælder"
3. Læs mere om den konkrete energiforbedring på www.sparenergi.dk/isolering-af-gulv-over-uopvarmet-kaelder
4. Indhent et eller flere tilbud på energiforbedringen, udvælg den løsning, der passer dig bedst, og begynd din energiforbedring.

Besparelse
1.377 kr./årligt

CO_2-reduktion
75 kg./årligt

Investering
22.499 kr.

Renoveringstid
Fra 1 uge til 2 uger

EFTERISOLERING AF GULV MOD KRYBEKÆLDER

1. Find en håndværker eller anden relevant fagperson som kan hjælpe dig med planlægning og udførelse af din energiforbedring.
2. Undersøg nærmere om efterisolering af gulv mod krybekælder
3. Læs mere om energiforbedringer på sparenergi.dk
4. Indhent et eller flere tilbud på energiforbedringen, udvælg den løsning, der passer dig bedst, og begynd din energiforbedring.

Besparelse
587 kr./årligt

CO_2-reduktion
32 kg./årligt

Investering
15.750 kr.

Renoveringstid
Fra 1 uge til 2 uger

ENERGIPRISER

Svingende energipriser har ikke betydning for bygningens energimærke, men har indflydelse på energiøkonomien anført på forsiden. Nogle energimærker er udarbejdet i perioder, hvor energipriserne har været betydeligt højere end andre. Ved høje energipriser kan værdien af besparelsesforslag blive større, hvilket betyder, at det kan give økonomisk mening at gennemføre flere forslag.

HJÆLP TIL GENNEMFØRELSE AF ENERGIBESPARELSER OG RÅD OM FINANSIERING

Energikonsulenten kan fortælle dig, hvilke forudsætninger der ligger til grund for de enkelte forbedringsforslag. På sparenergi.dk kan du læse mere om energirenoveringer og finde inspiration og hjælp til at igangsætte en energirenovering. Find f.eks. Bygningsguiden, hvor vi har samlet viden om de mest almindelige hustyper i Danmark – så du kan få overblik over, hvordan man opnår en bedre bolig, der både er energieffektiv, har et godt indeklima og er tidssvarende.

Kontakt din bank: Flere banker tilbyder klima- og energieffektiviseringslån med lav rente. Ring til din bank og hør hvad de kan tilbyde.

ALLE RAPPORTENS ANBEFALINGER

På denne side kan du sammenligne økonomi og klimaeffekt for alle rapportens forbedringsforslag.

RENTABLE RENOVERINGSFORSLAG			
RENOVERINGSFORSLAG	ÅRLIG BESPARELSE*	INVESTERING	REDUKTION I ÅRLIGT UDLEDT CO_2
HULE YDERVÆGGE Efterisolering af ydervægge	20.421 kr.	232.193 kr.	1.109 kg CO_2
ETAGEADSKILLELSE Efterisolering af gulv mod kælder	1.377 kr.	22.499 kr.	75 kg CO_2
KRYBEKÆLDER Efterisolering af gulv mod krybekælder	587 kr.	15.750 kr.	32 kg CO_2
VARMERØR Efterisolering af varmefordelingsrør	1.186 kr.	14.168 kr.	64 kg CO_2
ANDRE FORSLAG DER KAN VÆRE RENTABLE, HVIS DE UDFØRES SAMMEN MED ANDRE RENOVERINGER			
LOFTRUM Efterisolering af skråvægge og skunke	1.257 kr.		68 kg CO_2
FLADT TAG Efterisolering af flade tage	180 kr.		10 kg CO_2
FACADEVINDUER Udskiftning af vinduer og døre	5.362 kr.		291 kg CO_2
TERRÆNDÆK Etablering af nye terrængulve	132 kr.		7 kg CO_2

* Tallene er baseret på en standardiseret brug af bygningen. Se siden: FORMÅLET MED ENERGIMÆRKNINGEN.

FORMÅLET MED ENERGIMÆRKNINGEN

Energimærkning af bygninger har to formål: Mærkningen synliggør bygningens beregnede energibehov og er derfor en form for varedeklaration, når en bygning sælges eller udlejes. På baggrund af det beregnede energibehov tildeles boligen en karakter på energimærkningsskalaen fra A2020 til G.

Rapporten giver et overblik over de energimæssige forbedringer af boligen, som er rentable at gennemføre eller kan være rentable, hvis de udføres sammen med andre renoveringer. Rapporten beskriver hvad forbedringerne går ud på, hvad de koster at gennemføre, hvor meget energi og CO2 man sparer, og hvor stor besparelse der kan opnås på el- og varmeregninger ud fra det beregnede energibehov.

DERFOR SKAL DU GENNEMFØRE ENERGIFORBEDRINGER:

BEDRE INDEKLIMA
Når du energiforbedrer kan det have en positiv betydning for indeklimaet.

VARMERE OVERFLADER
Dit hus bliver bedre til at holde på varmen, så du får mere gavn af de dele af huset, der før var for kolde til at bruge i hverdagen.

ØGET KOMFORT
Du får nemmere ved at holde den rette temperatur i boligen, så den bliver rarere at være i.

MINDRE TRÆK
Din bolig bliver tættere, så det ikke længere trækker fra de steder, hvor du før var generet af kulde og træk.

Det beregnede energibehov er en ret præcis indikator for bygningens energimæssige kvalitet – i modsætning til det faktiske forbrug, som naturligvis er stærkt afhængigt både af vejret og af de vaner, som bygningens brugere har. Nogle sparer på varmen, mens andre fyrer for åbne vinduer eller bruger store mængder varmt vand.

For at kunne sammenligne bygningers energimæssige kvalitet, beregnes bygningens beregnede energibehov ud fra en række standardantagelser for vejr, familiestørrelse, indendørstemperatur, adfærd m.v. Nedenfor ses de mest centrale antagelser for det beregnede energibehov.

FIRE ÅRSAGER TIL AT HUSETS FAKTISKE VARMEREGNING KAN AFVIGE FRA DET BEREGNEDE ENERGIBEHOV I RAPPORTEN:

FAMILIESTØRRELSE
Der antages en gennemsnitlig familiestørrelse relativt til husets størrelse. Den faktiske varmeregning kan afvige, hvis der bo flere eller færre end antaget.

INDENDØRSTEMPERATUR
Der antages en konstant opvarmning af huset til 20°C. Den faktiske varmeregning kan afvige, hvis beboerne ønsker en højere eller lavere temperatur.

VARMTVANDSFORBRUG
Der antages et gennemsnitligt forbrug af varmt vand relativt til husets størrelse. Den faktiske varmeregning kan afvige, hvis beboerne bruger mere eller mindre varmt vand.

VEJRFORHOLD
Der antages gennemsnitlige vejrforhold. Den faktiske varmeregning kan afvige, hvis vinteren er særlig varm eller kold.

BAGGRUNDSINFORMATION

BYGNINGSBESKRIVELSE / Sct. Kjelds Gade 9A - 001

ADRESSE			BBR NR.	BFE NR.
Sct. Kjelds Gade 9A, 8800 Viborg			791-054702-001	5591320
BYGNINGENS ANVENDELSE I FØLGE BBR				OPFØRELSESÅR
Enfamiliehus				1920
ÅR FOR VÆSENTLIG RENOVERING	VARMEFORSYNING	SUPPLERENDE VARME	BOLIGAREAL I BBR	ERHVERVSAREAL I BBR
Ikke angivet	Fjernvarme (kWh)	Ikke angivet	183 m²	0 m²
OPVARMET BYGNINGSAREAL	HERAF TAGETAGE OPVARMET	HERAF KÆLDERETAGE OPVARMET	UOPVARMET KÆLDERETAGE	
183 m²	75 m²	0 m²	0 m²	

E	C	C
ENERGIMÆRKE	ENERGIMÆRKE EFTER RENTABLE BESPARELSESFORSLAG	ENERGIMÆRKE EFTER ALLE BESPARELSESFORSLAG

BYGNINGENS BEREGNEDE ENERGIBEHOV

Opvarmning

FORSYNINGSFORM	VARMEBEHOV I kWh	OMREGNET TIL ENERGIENHED FOR FORSYNINGSFORM
Fjernvarme	43.000	43.000 kWh fjernvarme (kwh)

Andre energibehov

EL TIL ANDET*	kWh
El til andet	5.745

*El til bygningsdrift er det elforbrug, der i beregningen går til installationer, f.eks. varmefordelingspumper, ventilation mv. El til forbrug dækker over et standardiseret, gennemsnitligt elforbrug til f.eks. hvidevarer, tv mv. El til forbrug påvirker ikke energimærkekarakteren, men den varme der afgives fra elforbrugende udstyr reducerer bygningens beregnede varmebehov.

ANVENDTE ENERGIPRISER INKL. AFGIFTER VED BEREGNING AF BESPARELSER

Anvendte energipriser ved beregning af energibesparelserne i denne rapport:

Fjernvarme
1,20 kr. pr. kWh
Fast afgift: 5.296 kr. pr. år

OPLYST FORBRUG INKL. MOMS OG AFGIFTER

Denne rapport er udskrevet fra www.boligejer.dk, og er derfor tilgængelig for offentligheden. Hvis det faktiske energiforbrug i bygningen og omkostningerne til dækning af det, er registeret ved energimærkningen, fremgår det ikke i denne rapport, da oplysningerne er fortrolige for enfamiliehuse.

FORBEHOLD FOR PRISER PÅ INVESTERING I ENERGIBESPARELSE

Energimærkets besparelsesforslag er baseret på energikonsulentens erfaring og vurdering. Før energibesparelsesforslagene iværksættes, bør der altid indhentes tilbud fra flere leverandører, da de angivne priser alene skal betragtes som vejledende. Desuden bør det undersøges om energiforbedringen kræver myndighedsgodkendelse.

Årligt abonnement for salg af el bør undersøges nærmere, da dette variere meget på det frie el marked.

For en konkret vurdering af ejendommens isoleringsmæssige tilstand, skal der udføres destruktive indgreb i klimaskærmen.

DESTRUKTIVE UNDERSØGELSER

Der er i forbindelse med bygningsbesigtigelsen givet tilladelse til destruktive undersøgelser. I afsnittet ENERGIKONSULENTENS SUPPLERENDE KOMMENTARER har energikonsulenten uddybet resultatet af undersøgelserne.

FIRMA

Firmanummer: 600078
CVR-nummer: 30711602

Botjek A/S
Botjek Center Nordjylland, Skrågade 39
9400 Nørresundby

9000@botjek.dk
tlf. 98 17 46 47

Ved energikonsulent
Ulrik Bakmann

RAPPORTENS GYLDIGHED

Gyldig fra 26. juni 2022 til den 26. juni 2032

KLAGEMULIGHEDER

Tror du, der er fejl i rapporten, eller ønsker du at klage over energimærkningen, skal du rette henvendelse til det certificerede energimærkningsfirma, der har udarbejdet mærkningen.
Ejeren af bygningen eller enheden kan klage. Klagen skal være modtaget hos det certificerede energimærkningsfirma, senest:

- 1 år efter energimærkningsrapportens dato, eller
- 1 år efter bygningens overtagelsesdag, som er aftalt mellem sælger og køber, hvis bygningen efter indberetningen af energimærkningsrapporten har fået ny ejer - dog senest 6 år efter energimærkningsrapportens datering.

Reglerne om klageadgang står i gældende bekendtgørelse om energimærkning af bygninger. Klik ind på linket og læs mere om, hvordan du indgiver en klage.

www.ens.dk/ansvarsomraader/energimaerkning-af-bygninger/klagevejledning

Det certificerede energimærkningsfirma behandler klagen og bør meddele sin skriftlige afgørelse af klagen inden for 4 uger.

BEHANDLING AF OPLYSNINGER

Energistyrelsen er ansvarlig for behandlingen af oplysninger om bygningen, herunder offentliggørelse af energimærkningsrapporten. Du kan læse mere om reglerne, samt hvordan vi behandler oplysninger på vores hjemmeside.

www.ens.dk/ansvarsomraader/energimaerkning-af-bygninger/lovgivning-om-energimaerkning

ENERGIKONSULENTENS SUPPLERENDE KOMMENTARER

Bygningen er et fritliggende enfamiliehus opført i 1920. Huset opvarmes med fjernvarme.

Bygningsejeren var til stede ved besigtigelsen.

Ved bygningsgennemgangen forelå der ingen tværsnitstegning med angivelse af isoleringsgraden af de enkelte bygningsdele. Isoleringsevnen af de enkelte bygningsdele er således fastsat ved besigtigelse suppleret med oplysninger fra ejeren. Arealerne af bygningsdelene er fundet ved opmåling på stedet.

Kælderen er regnet som ikke opvarmet.

KOMMENTARER TIL BYGNINGSBESKRIVELSEN

Det registrerede areal svarer til oplysningerne i BBR-ejeroplysningsskemaet/www.ois.dk.

DESTRUKTIVE UNDERSØGELSER

Hulmuren er undersøgt for hulmursisolering på den vestvendte facade og fundet ikke isoleret.

GENNEMGANG AF BOLIGENS ENERGITILSTAND

På de følgende sider kan du se en detaljeret beskrivelse af energitilstanden af din bolig, energikonsulentens forslag til energiforbedringer og tilhørende energiløsninger.

Nogle forbedringsforslag er rentable. Det betyder, at du sparer mere på dit energiforbrug inden for energiforbedringens levetid, end energiforbedringen koster at gennemføre.

De rentable forslag fremgår med en investeringspris.

Nogle forbedringsforslag kan med fordel overvejes ved renoveringer, eller hvis der er bygningsdele, der alligevel skal udskiftes. Investeringsprisen til forbedringsforslag ved renovering, er ikke angivet da investeringen vil afhænge af den konkrete renovering, som skal ske i forbindelse med besparelsesforslaget.

TAG OG LOFT

LOFTRUM

STATUS

Taget er udført som et hanebåndsloft hvor loftet går mod kip. Skråvæggene og skunkene er ifølge ejeren isoleret mellem 150 og 200 mm mineraluld.

Bygningsdelene lever ikke op til isoleringskrav ved renovering, jf. BR18.

RENOVERINGSFORSLAG	ÅRLIG BESPARELSE	INVESTERING
Skunkene foreslås efterisoleret op til i alt 300 mm mineraluld. Beklædning på skråvægge nedtages, og der efterisoleres op til i alt 300 mm isolering og afsluttes med nye gipsplader.	1.257 kr.	

FLADT TAG

STATUS

De flade tage på karnapperne antages at være isoleret med 200 mm mineraluld

RENOVERINGSFORSLAG	ÅRLIG BESPARELSE	INVESTERING
De flade tage efterisoleres med op til 300 mm mineraluld.	180 kr.	

YDERVÆGGE

HULE YDERVÆGGE

STATUS

Ydervæggene er udført som 30 cm hulmure. Væggene består udvendigt af en halvstensteglmur, og indvendigt antages det, at bagmuren består ligeledes af teglsten. Hulmuren er undersøgt for hulmursisolering og fundet ikke hulmursisoleret. Bygningsdelen lever ikke op til isoleringskrav ved renovering, jf. BR18.

RENOVERINGSFORSLAG	ÅRLIG BESPARELSE	INVESTERING
Det anbefales, at efterisolering af ydervæggene med facadeisolering og efterfølgende facadepuds. Herved undgås at reducere boligarealet som ved indvendig isolering.	20.421 kr.	232.193 kr.

VINDUER, OVENLYS OG DØRE

FACADEVINDUER

STATUS

De fleste ruder i vinduer er med et lag glas og forsatsruder. Der er energiruder i enkelte vinduer bl. a. over for- og bagdør samt i tagvinduerne. Ruderne i terrassedørene er med almindelige termoruder. For- og fordør er nyere døre.

RENOVERINGSFORSLAG	ÅRLIG BESPARELSE	INVESTERING
Det anbefales at udskifte alle vinduer med et lag glas og forsatsrude til nye med energiruder med tre lag glas, hvor rudens afstandsprofiler er af et plastprodukt (varm kant). Terrassedørene bør ligeledes udskiftet til nye terassedøre med energiruder tre lag glas og varm kant.	5.362 kr.	

GULVE

TERRÆNDÆK

STATUS

De støbte terrængulve antages at være isoleret med 50 mm isolering. Bygningsdelen lever ikke op til isoleringskrav ved renovering, jf. BR18.

RENOVERINGSFORSLAG	ÅRLIG BESPARELSE	INVESTERING
De støbte terrængulve foreslås udskiftet med nye gulve isoleret med minimum 300 mm isolering.	132 kr.	

ETAGEADSKILLELSE

STATUS

Etageadskillelsen mod kælderen antages at være isoleret med er isoleret med 50 mm mineraluld. Bygningsdelen lever ikke op til isoleringskrav ved renovering, jf. BR18.

RENOVERINGSFORSLAG	ÅRLIG BESPARELSE	INVESTERING
Etageadskillelsen mod kælderen anbefales efterisoleret op til i alt 100 mm mineraluld. som afsluttes med nye lofter. Ved denne efterisolering skal man være opmærksom på, at kælderens frihøjde vil blive lav.	1.377 kr.	22.499 kr.

KRYBEKÆLDER

STATUS

Etageadskillelsen mod krybekælderen er isoleret med 125 mm mineraluld. Isoleringstykkelsen er målt på stedet. Bygningsdelen lever ikke op til isoleringskrav ved renovering, jf. BR18.

RENOVERINGSFORSLAG	ÅRLIG BESPARELSE	INVESTERING
Efterisolering af gulv mod krybekælder nedefra til i alt 300 mm isolering. Det er en forudsætning i beregningen, at arbejdet kan udføres direkte fra krybekælderen. Det er vigtigt, at ventilationshuller holdes åbne for frisk lufttilførsel hele året rundt. Alternativt kan der udføres nyt terrændæk med 300 mm isolering i stedet, det er dog en noget dyrere løsning.	587 kr.	15.750 kr.

VENTILATION

VENTILATION

STATUS

Der er mekanisk udsugning i køkkenet via emhætte. I badeværelset er der ligeledes mekanisk udsugning.
Bygningen anses for normal tæt, da konstruktionssamlinger og fuger ved vindues- og døråbninger, samt tætningslister i vinduer og udvendige døre er rimelig intakte.

INTERNT VARMETILSKUD

INTERNT VARMETILSKUD

STATUS

I beregningen er der indregnet et varmetilskud på 1,5 W pr. m² opvarmet boligareal fra personer og 3,5 W pr. m² opvarmet boligareal fra elektriske apparater.

VARMEANLÆG

VARMEANLÆG

STATUS

Ejendommen opvarmes med fjernvarme via en fjernvarmeunit med veksler, som er placeret i kælderen.

Derudover er der en brændeovn i stuen, som er fra 2016. Varmetilskuddet fra brændeovnen indgår ikke i beregning af husets energiforbrug i henhold til Energistyrelsens beregningsregler.

VARMEPUMPER

STATUS

Der er ikke installeret varmepumpe.
Beregninger viser, at det ikke er rentabelt at etablere en varmepumpe, da der er fjernvarme i bygningen.

SOLVARME

STATUS

Der er ikke installeret solvarmeanlæg.
Beregninger viser, at det ikke er rentabelt at etablere solvarmeanlæg, da der er fjernvarme i bygningen.

VARMEFORDELING

VARMERØR

STATUS

Varmefordelingsrørene er fremført i synligt i kælderen og de er isoleret med ca. 20 mm isolering.

RENOVERINGSFORSLAG	ÅRLIG BESPARELSE	INVESTERING
Efterisolering af varmefordelingsrør op til i alt 50 mm isolering, udført enten med rørskåle eller lamelmåtter.	1.186 kr.	14.168 kr.

VARMEFORDELING

STATUS

Den primære opvarmning af ejendommen sker via et radiatoranlæg. Varmefordelingsanlægget antages at være udført som et to-strengsanlæg. De er gulvvarme i køkkenet og på toilettet.

VARMEFORDELINGSPUMPER

STATUS

Cirkulationspumpen er indbygget i fjernvarmeunitten og det er en trykstyret pumpe.

AUTOMATIK

STATUS

Der er ikke monteret vejrkompenserende automatik til styring af varmeanlæggets fremløbstemperatur.

Der er monteret termostatiske ventiler på alle radiatorer og på gulvvarmen

I energiberegningen er det antaget, at varmeanlægget er slukket uden for opvarmningssæsonen.

VARMT BRUGSVAND

VARMTVANDSBEHOLDER

STATUS

Varmtvandsproduktionen foregår via en varmtvandsveksler, som er indbygget i fjernvarmeunitten. Der er ikke cirkulation på det varme vand.

VARMT BRUGSVAND

STATUS

I beregningen er der indregnet et varmtvandsforbrug på 250 liter pr. m² opvarmet boligareal pr. år.

EL

SOLCELLER

STATUS

Der er ingen solceller på bygningen.
Beregninger viser, at det ikke er rentabelt at etablere et solcelleanlæg.

IKONFORKLARING

En bygning består af mange dele, der har betydning for bygningens energibehov. Figuren herunder giver en forklaring af de væsentligste dele på tværs af konstruktioner og installationer.

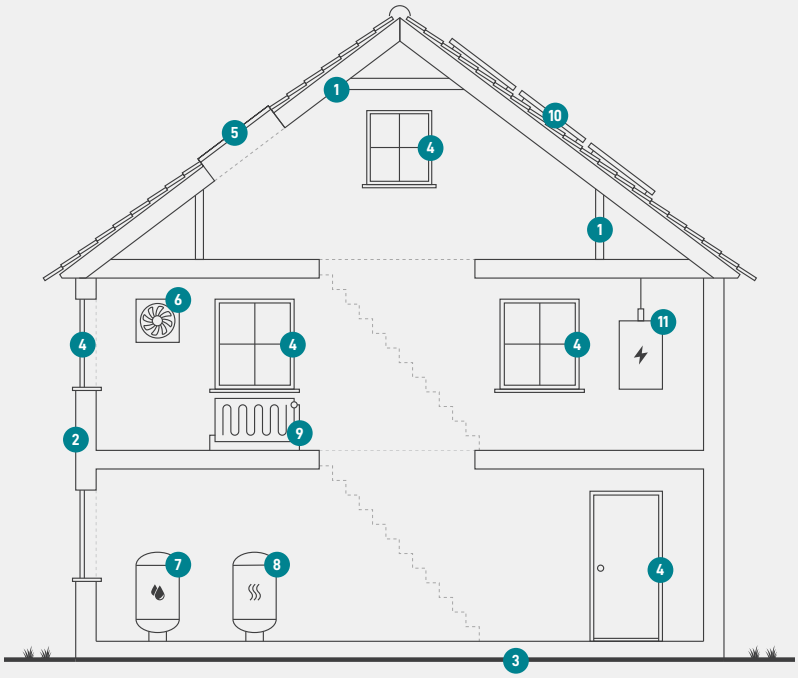

1
Tag og loft
Bygningens øverste del af klimaskærmen, f.eks. et loftrum, et fladt tag eller et udnyttet tagrum.

2
Ydervægge
Bygningens vægge ud mod det fri eller mod uopvarmede områder. Væggen kan være hule, massive eller lette ydervægge.

3
Etageadskillelse og gulv
Bygningens nederste del af klimaskærmen, f.eks. terrændæk, gulv mod krybekælder eller etageadskillelse mod uopvarmet kælder.

4
Vinduer/døre
Bygningens facadevinduer og yderdøre.

5
Ovenlys
Bygningens ovenlysvinduer.

6
Ventilation
Bygningens ventilationsanlæg og ventilationskanaler.

7
Varmt brugsvand
Bygningens komponenter til varmt brugsvand, bl.a. varmtvandsrør og varmtvandsbeholder.

8
Varmeanlæg
Bygningens varmeanlæg, f.eks. kedler, fjernvarme, ovne og varmepumper.

9
Varmefordeling
Bygningens varmefordelingsanlæg, bl.a. varmeanlægget, varmerør og automatik.

10
Solenergi
Bygningens solenergi, f.eks. solvarme og solceller.

11
El og teknik
Bygningens driftsrelaterede el og teknik, f.eks. varmefordelingspumper, varmtvandspumper og vindmøller.

ENERGIMÆRKE

FOR BOLIGEN

Sct. Kjelds Gade 9A
8800 Viborg

Energimærkningen er baseret på beregnet forbrug

A 2020 | A 2015 | A 2010 | B | C | D | **E** | F | G

Energistyrelsen

Gyldig fra den 26. juni 2022 til den 26. juni 2032
Energimærkningsnummer: 311610465