Energistyrelsen

ENERGIMÆRKNINGSRAPPORT

ENERGIMÆRKE OG FORSLAG TIL ENERGIFORBEDRINGER

Højevej 10
4913 Horslunde

DIN BOLIG HAR ENERGIMÆRKE

G

Du betaler hvert år 29.200 kr. mere, end du behøver i energiudgifter*

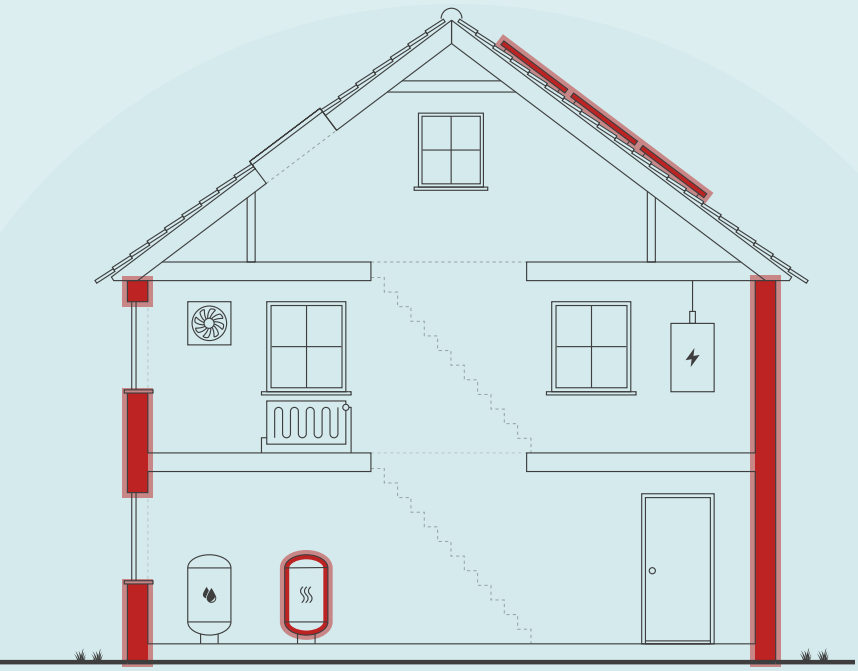

Skitsen illustrerer en generisk bygning, baseret på bygningens karaktertræk. Ikonforklaring kan ses under afsnittet IKONFORKLARING.

ENERGIKONSULENTENS BEDSTE ANBEFALINGER

1 Efterisolering af hulmur med granulat

Årlig besparelse:	3.700 kr.
Investering:	32.900 kr.

2 Montering af et solcelleanlæg på 20 m²

Årlig besparelse:	4.800 kr.
Investering:	60.000 kr.

3 Konvertering til opvarmning via varmepumpe,

Årlig besparelse:	18.000 kr.
Investering:	170.000 kr.

DIT ÅRLIGE BESPARELSESPOTENTIALE*

	I DAG	EFTER RENTABLE TILTAG	DU SPARER ÅRLIGT
Brænde	8.100 kr.	4.000 kr.	4.100 kr.
El til opvarmning	31.400 kr.	9.400 kr.	22.000 kr.
El til andet	14.100 kr.	11.000 kr.	3.100 kr.
Overskud fra solceller	0 kr.	0 kr.	0 kr.
Samlet energiudgift	53.600 kr.	24.400 kr.	29.200 kr.
Samlet CO_2-udledning	3,83 ton	1,12 ton	2,71 ton

* Tallene er baseret på en standardiseret brug af bygningen. Se siden: FORMÅLET MED ENERGIMÆRKNINGEN.

FORBEDRING AF ENERGIMÆRKET VED GENNEMFØRSEL AF ALLE RENTABLE FORSLAG:

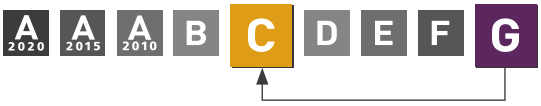

Adresse
Højevej 10
4913 Horslunde

Energimærkningsnummer
311615016

Gyldighedsperiode
13. juli 2022 - 13. juli 2032

Udarbejdet af
Energihuset Danmark ApS
CVR-nr.: 33510934

På denne side får du hjælp til at igangsætte de energiforbedringer, som energikonsulenten har fremhævet. Du kan sammenligne tiltagene på tværs af økonomi, klima og praktiske forhold, ligesom der til hvert forslag er en trinvis guide til at komme i gang med energiforbedringerne.

På de følgende sider i rapporten finder du detaljeret information om energikonsulentens forbedringsforslag.

EFTERISOLERING AF HULMUR MED GRANULAT

1. Find en håndværker eller anden relevant fagperson som kan hjælpe dig med planlægning og udførelse af din energiforbedring.
2. På Sparenergi.dk kan du få inspiration til energiforbedringen om "Hulmursisolering"
3. Læs mere om den konkrete energiforbedring på www.sparenergi.dk/hulmursisolering
4. Indhent et eller flere tilbud på energiforbedringen, udvælg den løsning, der passer dig bedst, og begynd din energiforbedring.

Besparelse
3.700 kr./årligt

CO_2-reduktion
264 kg./årligt

Investering
32.900 kr.

Renoveringstid
Op til 2 dage

MONTERING AF ET SOLCELLEANLÆG PÅ 20 M²

1. Find en håndværker eller anden relevant fagperson som kan hjælpe dig med planlægning og udførelse af din energiforbedring.
2. På Sparenergi.dk kan du få inspiration til energiforbedringen om "Solcelleanlæg"
3. Læs mere om den konkrete energiforbedring på www.sparenergi.dk/solcelleanlaeg
4. Indhent et eller flere tilbud på energiforbedringen, udvælg den løsning, der passer dig bedst, og begynd din energiforbedring.

Besparelse
4.800 kr./årligt

CO_2-reduktion
788 kg./årligt

Investering
60.000 kr.

Renoveringstid
Fra 2 dage til 1 uge

KONVERTERING TIL OPVARMNING VIA VARMEPUMPE,

1. Find en håndværker eller anden relevant fagperson som kan hjælpe dig med planlægning og udførelse af din energiforbedring.
2. På Sparenergi.dk kan du få inspiration til energiforbedringen om "Skift til luft til vand-varmepumpe"
3. Læs mere om den konkrete energiforbedring på www.sparenergi.dk/skift-til-luft-til-vandvarmepumpe
4. Indhent et eller flere tilbud på energiforbedringen, udvælg den løsning, der passer dig bedst, og begynd din energiforbedring.

Besparelse
18.000 kr./årligt

CO_2-reduktion
1.705 kg./årligt

Investering
170.000 kr.

Renoveringstid
Fra 1 uge til 2 uger

ENERGIPRISER

Svingende energipriser har ikke betydning for bygningens energimærke, men har indflydelse på energiøkonomien anført på forsiden. Nogle energimærker er udarbejdet i perioder, hvor energipriserne har været betydeligt højere end andre. Ved høje energipriser kan værdien af besparelsesforslag blive større, hvilket betyder, at det kan give økonomisk mening at gennemføre flere forslag.

HJÆLP TIL GENNEMFØRELSE AF ENERGIBESPARELSER OG RÅD OM FINANSIERING

Energikonsulenten kan fortælle dig, hvilke forudsætninger der ligger til grund for de enkelte forbedringsforslag. På sparenergi.dk kan du læse mere om energirenoveringer og finde inspiration og hjælp til at igangsætte en energirenovering. Find f.eks. Bygningsguiden, hvor vi har samlet viden om de mest almindelige hustyper i Danmark – så du kan få overblik over, hvordan man opnår en bedre bolig, der både er energieffektiv, har et godt indeklima og er tidssvarende.

Kontakt din bank: Flere banker tilbyder klima- og energieffektiviseringslån med lav rente. Ring til din bank og hør hvad de kan tilbyde.

ALLE RAPPORTENS ANBEFALINGER

På denne side kan du sammenligne økonomi og klimaeffekt for alle rapportens forbedringsforslag.

RENTABLE RENOVERINGSFORSLAG			
RENOVERINGSFORSLAG	ÅRLIG BESPARELSE*	INVESTERING	REDUKTION I ÅRLIGT UDLEDT CO_2
HULE YDERVÆGGE Efterisolering af hulmur med granulat	3.700 kr.	32.900 kr.	264 kg CO_2
FACADEVINDUER Udskiftning af vinduer med nye energivinduer (BR18 krav)	3.500 kr.	80.100 kr.	248 kg CO_2
OVENLYS Udskiftning af tagvindue med et nyt energivindue (BR18 krav)	300 kr.	4.000 kr.	15 kg CO_2
OVNE Udskiftning af brændeovn	3.100 kr.	15.000 kr.	0 kg CO_2
VARMEPUMPER Konvertering til opvarmning via varmepumpe,	18.000 kr.	170.000 kr.	1.705 kg CO_2
SOLCELLER Montering af et solcelleanlæg på 20 m²	4.800 kr.	60.000 kr.	788 kg CO_2
ANDRE FORSLAG DER KAN VÆRE RENTABLE, HVIS DE UDFØRES SAMMEN MED ANDRE RENOVERINGER			
YDERDØRE Yderdør m. termorude udskiftes	1.100 kr.		75 kg CO_2

* Tallene er baseret på en standardiseret brug af bygningen. Se siden: FORMÅLET MED ENERGIMÆRKNINGEN.

FORMÅLET MED ENERGIMÆRKNINGEN

Energimærkning af bygninger har to formål: Mærkningen synliggør bygningens beregnede energibehov og er derfor en form for varedeklaration, når en bygning sælges eller udlejes. På baggrund af det beregnede energibehov tildeles boligen en karakter på energimærkningsskalaen fra A2020 til G.

Rapporten giver et overblik over de energimæssige forbedringer af boligen, som er rentable at gennemføre eller kan være rentable, hvis de udføres sammen med andre renoveringer. Rapporten beskriver hvad forbedringerne går ud på, hvad de koster at gennemføre, hvor meget energi og CO2 man sparer, og hvor stor besparelse der kan opnås på el- og varmeregninger ud fra det beregnede energibehov.

DERFOR SKAL DU GENNEMFØRE ENERGIFORBEDRINGER:

BEDRE INDEKLIMA
Når du energiforbedrer kan det have en positiv betydning for indeklimaet.

VARMERE OVERFLADER
Dit hus bliver bedre til at holde på varmen, så du får mere gavn af de dele af huset, der før var for kolde til at bruge i hverdagen.

ØGET KOMFORT
Du får nemmere ved at holde den rette temperatur i boligen, så den bliver rarere at være i.

MINDRE TRÆK
Din bolig bliver tættere, så det ikke længere trækker fra de steder, hvor du før var generet af kulde og træk.

Det beregnede energibehov er en ret præcis indikator for bygningens energimæssige kvalitet – i modsætning til det faktiske forbrug, som naturligvis er stærkt afhængigt både af vejret og af de vaner, som bygningens brugere har. Nogle sparer på varmen, mens andre fyrer for åbne vinduer eller bruger store mængder varmt vand.

For at kunne sammenligne bygningers energimæssige kvalitet, beregnes bygningens beregnede energibehov ud fra en række standardantagelser for vejr, familiestørrelse, indendørstemperatur, adfærd m.v. Nedenfor ses de mest centrale antagelser for det beregnede energibehov.

FIRE ÅRSAGER TIL AT HUSETS FAKTISKE VARMEREGNING KAN AFVIGE FRA DET BEREGNEDE ENERGIBEHOV I RAPPORTEN:

FAMILIESTØRRELSE
Der antages en gennemsnitlig familiestørrelse relativt til husets størrelse. Den faktiske varmeregning kan afvige, hvis der bo flere eller færre end antaget.

INDENDØRSTEMPERATUR
Der antages en konstant opvarmning af huset til 20°C. Den faktiske varmeregning kan afvige, hvis beboerne ønsker en højere eller lavere temperatur.

VARMTVANDSFORBRUG
Der antages et gennemsnitligt forbrug af varmt vand relativt til husets størrelse. Den faktiske varmeregning kan afvige, hvis beboerne bruger mere eller mindre varmt vand.

VEJRFORHOLD
Der antages gennemsnitlige vejrforhold. Den faktiske varmeregning kan afvige, hvis vinteren er særlig varm eller kold.

BAGGRUNDSINFORMATION

BYGNINGSBESKRIVELSE / Højevej 10, 4913 Horslunde

ADRESSE	BBR NR.	BFE NR.
Højevej 10, 4913 Horslunde	360-17289-1	3102292

BYGNINGENS ANVENDELSE I FØLGE BBR	OPFØRELSESÅR
Fritliggende enfamilieshus (parcelhus) (120)	1936

ÅR FOR VÆSENTLIG RENOVERING	VARMEFORSYNING	SUPPLERENDE VARME	BOLIGAREAL I BBR	ERHVERVSAREAL I BBR
1994	El	Brændeovn og	142 m²	0 m²

OPVARMET BYGNINGSAREAL	HERAF TAGETAGE OPVARMET	HERAF KÆLDERETAGE OPVARMET	UOPVARMET KÆLDERETAGE
142 m²	40 m²	0 m²	0 m²

G	C	C
ENERGIMÆRKE	ENERGIMÆRKE EFTER RENTABLE BESPARELSESFORSLAG	ENERGIMÆRKE EFTER ALLE BESPARELSESFORSLAG

BYGNINGENS BEREGNEDE ENERGIBEHOV

Opvarmning

FORSYNINGSFORM	VARMEBEHOV I kWh	OMREGNET TIL ENERGIENHED FOR FORSYNINGSFORM
Brænde	13.290	6,0 Kløvet rummeter brænde
Elektricitet	15.052	15.052 kWh elektricitet

Andre energibehov

EL TIL ANDET*	kWh
El til bygningsdrift	44
El til forbrug	4.354

*El til bygningsdrift er det elforbrug, der i beregningen går til installationer, f.eks. varmefordelingspumper, ventilation mv. El til forbrug dækker over et standardiseret, gennemsnitligt elforbrug til f.eks. hvidevarer, tv mv. El til forbrug påvirker ikke energimærkekarakteren, men den varme der afgives fra elforbrugende udstyr reducerer bygningens beregnede varmebehov.

ANVENDTE ENERGIPRISER INKL. AFGIFTER VED BEREGNING AF BESPARELSER

Anvendte energipriser ved beregning af energibesparelserne i denne rapport:

Brænde
1.326,3 kr. pr. Kløvet rummeter

Elektricitet til opvarmning
2,08 kr. pr. kWh

Elektricitet til andet end opvarmning
3,20 kr. pr. kWh

Den anvendte pris for elektricitet til opvarmning forudsætter, at der som minimum benyttes et forbrug til husholdnings-el på 4000 kWh iht. bekendtgørelse om afgiftsberigtigelse af elektricitet til opvarmning af helårsboliger.

OPLYST FORBRUG INKL. MOMS OG AFGIFTER

Denne rapport er udskrevet fra www.boligejer.dk, og er derfor tilgængelig for offentligheden. Hvis det faktiske energiforbrug i bygningen og omkostningerne til dækning af det, er registeret ved energimærkningen, fremgår det ikke i denne rapport, da oplysningerne er fortrolige for enfamiliehuse.

FORBEHOLD FOR PRISER PÅ INVESTERING I ENERGIBESPARELSE

Energimærkets besparelsesforslag er baseret på energikonsulentens erfaring og vurdering. Før energibesparelsesforslagene iværksættes, bør der altid indhentes tilbud fra flere leverandører, da de angivne priser alene skal betragtes som vejledende. Desuden bør det undersøges om energiforbedringen kræver myndighedsgodkendelse.

Årligt abonnement for salg af el bør undersøges nærmere, da dette variere meget på det frie el marked.

For en konkret vurdering af ejendommens isoleringsmæssige tilstand, skal der udføres destruktive indgreb i klimaskærmen.

DESTRUKTIVE UNDERSØGELSER

Der er i forbindelse med bygningsbesigtigelsen ikke givet tilladelse til at foretage destruktive undersøgelser. Oplysning om isolering beror derfor på energikonsulentens skøn, tegningsmateriale og byggeskik.

FIRMA

Firmanummer: 600242
CVR-nummer: 33510934

Energihuset Danmark ApS
Tørringvej 7
2610 Rødovre

info@energihuset-danmark.dk
tlf. 82303222

Ved energikonsulent
Jacob Hansen

RAPPORTENS GYLDIGHED

Gyldig fra 13. juli 2022 til den 13. juli 2032

KLAGEMULIGHEDER

Tror du, der er fejl i rapporten, eller ønsker du at klage over energimærkningen, skal du rette henvendelse til det certificerede energimærkningsfirma, der har udarbejdet mærkningen.
Ejeren af bygningen eller enheden kan klage. Klagen skal være modtaget hos det certificerede energimærkningsfirma, senest:

- 1 år efter energimærkningsrapportens dato, eller
- 1 år efter bygningens overtagelsesdag, som er aftalt mellem sælger og køber, hvis bygningen efter indberetningen af energimærkningsrapporten har fået ny ejer - dog senest 6 år efter energimærkningsrapportens datering.

Reglerne om klageadgang står i gældende bekendtgørelse om energimærkning af bygninger. Klik ind på linket og læs mere om, hvordan du indgiver en klage.

www.ens.dk/ansvarsomraader/energimaerkning-af-bygninger/klagevejledning

Det certificerede energimærkningsfirma behandler klagen og bør meddele sin skriftlige afgørelse af klagen inden for 4 uger.

BEHANDLING AF OPLYSNINGER

Energistyrelsen er ansvarlig for behandlingen af oplysninger om bygningen, herunder offentliggørelse af energimærkningsrapporten. Du kan læse mere om reglerne, samt hvordan vi behandler oplysninger på vores hjemmeside.

www.ens.dk/ansvarsomraader/energimaerkning-af-bygninger/lovgivning-om-energimaerkning

ENERGIKONSULENTENS SUPPLERENDE KOMMENTARER

Energimærkningen har til formål at afspejle bygningens energimæssige stand, og viser bygningens energimæssige ydeevne via et energimærke og et beregnet energiforbrug. Dette forbrug og tilhørende energimærke beregnes ud fra nogle standardbetingelser og retningslinjer, som er bestemt af Energistyrelsen.

Grundlaget for energimærkningen består af en besigtigelse af bygningens klimaskærm og varmeanlæg. I rapporten er der for hver bygningsdel beskrevet hvordan isoleringsforholdet i konstruktionen er bestemt.

Ved besigtigelsen af bygningen forelå der ingen relevante bygningstegninger.
Der var ikke adgangsmulighed til skunke eller til tagrum over baghuset.

KOMMENTARER TIL BYGNINGSBESKRIVELSEN

Det registrerede areal i bygningen stemmer overens med oplysningerne, som er registreret i Bygnings- og Boligregisteret (BBR) hos kommunen. Der er forudsat deling mellem beboelse og udhus ca midt i baghuset.
Der er foretaget en vejledende opmåling af bygningen, kun til brug for energimærkningen.

GENNEMGANG AF BOLIGENS ENERGITILSTAND

På de følgende sider kan du se en detaljeret beskrivelse af energitilstanden af din bolig, energikonsulentens forslag til energiforbedringer og tilhørende energiløsninger.

Nogle forbedringsforslag er rentable. Det betyder, at du sparer mere på dit energiforbrug inden for energiforbedringens levetid, end energiforbedringen koster at gennemføre.

De rentable forslag fremgår med en investeringspris.

Nogle forbedringsforslag kan med fordel overvejes ved renoveringer, eller hvis der er bygningsdele, der alligevel skal udskiftes. Investeringsprisen til forbedringsforslag ved renovering, er ikke angivet da investeringen vil afhænge af den konkrete renovering, som skal ske i forbindelse med besparelsesforslaget.

TAG OG LOFT

LOFTRUM

STATUS

Loftkonstruktionen mod uopvarmet tagrum består af et træbjælkelag, som er isoleret med ca 150 mm mineraluld. Isoleringsforholdet i konstruktionen er konstateret visuelt i forbindelse med besigtigelsen af bygningen.

Loftkonstruktionen mod uopvarmet tagrum i baghuset består af et træbjælkelag, som er isoleret med anslået 100 mm mineraluld.
Bygningsdelen er ombygget siden opførelsen, og renoveringstidspunktet er ukendt. Isoleringsmængden i bygningsdelen er derfor skønnet. Ved besigtigelsen var det ikke muligt at fastslå hvorledes bygningsdelen er sammensat.

UDNYTTET TAGRUM

STATUS

Skråvægge og skunke i tagetagen består af en spærkonstruktion med indvendig vægbeklædning og udvendig tagbelægning. Konstruktionen er isoleret med anslået 100 mm mineraluld.
Bygningsdelen er ombygget siden opførelsen, og renoveringstidspunktet er ukendt. Isoleringsmængden i bygningsdelen er derfor skønnet. Ved besigtigelsen var det ikke muligt at fastslå hvorledes bygningsdelen er sammensat.

YDERVÆGGE

HULE YDERVÆGGE

STATUS

Ydervægge består af en hulmur, som er opført med en for- og bagmur af tegl/mursten med 10% udmuringer (kontakt mellem for- og bagmur). Den samlede vægtykkelse er ca. 30 cm, og hulrummet mellem for- og bagmuren er isoleret med letklinker (Leca).
Isoleringsforholdet i konstruktionen er konstateret visuelt i forbindelse med besigtigelsen af bygningen - der ses tegn på udtagne sten i murværket.

RENOVERINGSFORSLAG	ÅRLIG BESPARELSE	INVESTERING
	3.700 kr.	32.900 kr.

Udskiftning af det eksisterende isoleringsmateriale i hulmur med granulat. Indblæsning af granulat i hulmuren foretages af specialiserede firmaer, og de bør inden arbejdet påbegyndes vurdere om væggene egner sig til en efterisolering. Visse ydervægge egner sig ikke til bedre isolering, da der kan opstå fugtproblemer og afskalning af facaden. Inden der indblæses ny isolering i hulmuren, tages lecanødderne ud. Lecaen løber nemt ud, hvis der fjernes nogle mursten i bunden af hulmuren. Derudover skal utætheder i for- og bagmuren samt evt. skader udbedres inden efterisoleringen udføres.		

MASSIVE YDERVÆGGE

STATUS

Ydervægge i baghuset skønnes at bestå af en massiv tegstensvæg med en indvendig forsatsvæg, som er isoleret med anslået 50 mm mineraluld.
Isoleringsforholdet i konstruktionen er vurderet visuelt i forbindelse med besigtigelsen af bygningen.

LINJETAB VED VÆG MOD VÆG OG LOFT

STATUS

Dør- og vinduesfalse i hulmure skønnes massive, uden kuldebrosafbrydelse.

VINDUER, OVENLYS OG DØRE

FACADEVINDUER

STATUS

Vinduer er monteret med 2-lags termorude.

Vinduer er monteret med 2-lags energi-termorude.

RENOVERINGSFORSLAG	ÅRLIG BESPARELSE	INVESTERING
Vindue(r) med 2-lags termorude udskiftes, og der monteres nye energivinduer (A-mærket).	3.500 kr.	80.100 kr.

OVENLYS

STATUS

Tagvindue(r) er monteret med 2-lags termorude.

RENOVERINGSFORSLAG	ÅRLIG BESPARELSE	INVESTERING
Tagvindue(r) med termorude udskiftes, og der monteres et nyt energivindue (A-mærket).	300 kr.	4.000 kr.

YDERDØRE

STATUS

Yderdør(e) er monteret med 2-lags termorude.

RENOVERINGSFORSLAG	ÅRLIG BESPARELSE	INVESTERING
Yderdør(e) monteret med termorude udskiftes, og der monteres en ny dør med energirude.	1.100 kr.	

LINJETAB VED VINDUER/DØRE MOD VÆG OG OVENLYS MOD TAG

STATUS

Samlingen mellem tagkonstruktion og vindue (sidekarme) skønnes uden isolering.

GULVE

TERRÆNDÆK

STATUS

Terrændækket består af en gulvbelægning udlagt på betondæk, som er støbt på anslået 50 mm isoleringsbatts og et kapillarbrydende lag.
Bygningsdelen er ombygget siden opførelsen, og renoveringstidspunktet er ukendt. Isoleringsmængden i bygningsdelen er derfor skønnet. Ved besigtigelsen var det ikke muligt at fastslå hvorledes bygningsdelen er sammensat.

LINJETAB VED FUNDAMENT

STATUS

Samlingen mellem terrændæk og fundament skønnes at bestå af beton uden sokkel-isolering.

VENTILATION

VENTILATION

STATUS

Bygningen tilføres frisk luft ved naturlig ventilation, og luftudskiftningen sker via bygningsåbninger som døre og vinduer. Der er mekanisk udsugning i køkken. Ved beregning af energiforbruget anvendes normtal i henhold til Energistyrelsens tekniske anvisninger.

VARMEANLÆG

VARMEANLÆG

STATUS

Bygningens varmeforsyning er elektricitet, og varmen fordeles via elpaneler (elradiatorer), som er opsat i de opvarmede rum i bygningen.

OVNE

STATUS

Der er mulighed for supplerende opvarmning via en brændeovn, som er placeret i stue. Ovnen skønnes at være produceret i perioden 1990 til 2007. Varmetilskud ved brug af denne medregnes i energimærkningsrapporten, svarende til 15% af arealet af det rum hvori ovnen er placeret, i henhold til Energistyrelsens regler.

RENOVERINGSFORSLAG	ÅRLIG BESPARELSE	INVESTERING
Den eksisterende ovn udskiftes med en ny og mere effektiv model. Det bør overvejes, at vælge en model som kan benytte træpiller, da denne ovntype har mulighed for automatisk fyring. Desuden anbefales det at tage en skorstensfejer eller anden fagperson med på råd inden ovnen udskiftes.	3.100 kr.	15.000 kr.

VARMEPUMPER

STATUS

I bygningen er der ikke installeret en luft-vand varmepumpe.

Bygningen opvarmes med en Panasonic luft-luft varmepumpe. Varmepumpen består af en udendørsenhed. Inde i bygningen er der endnu en enhed, der sørger for luftvarme, og denne enhed er placeret i stue. Den energi, der findes i luften, omdannes via varmepumpen til varme, som indblæses og opvarmer det rum hvor indedelen er placeret i. De tilstødende rum, som er i åbenforbindelse, antages også at få et varmetilskud fra varmepumpen. Varmepumpens virkningsgrad (COP) er bestemt ud fra standarddata fra Håndbog for energikonsulenter, og det antages at varmepumpen er forsynet med omdrejningstalsregulering (inverterstyring eller kapacitetsregulering). Ved beregning af energiforbruget forudsættes det, at opvarmningen via varmepumpen udgør ca 33 % af det opvarmede areal.

RENOVERINGSFORSLAG	ÅRLIG BESPARELSE	INVESTERING
Den eksisterende varmeforsyning udskiftes med en ny varmepumpe. Der installeres en ny luft-vand varmepumpe til opvarmning af bygningen og til produktion af varmt brugsvand. Den eksisterende varmeforsyning bortskaffes, og den nye varmepumpeunit placeres samme sted. En luft-vandvarmepumpe består af to dele som henholdsvis er placeret udendørs og indefor i bygningen. Den varmeenergi, der findes i luften, omdannes i varmepumpen til varmt vand, som benyttes til opvarmning af bygningen og til produktion af varmt brugsvand. Inden en ny varmepumpe installeres bør man rådføre sig med en godkendt varmepumepeinstallatør, som også bør stå for installationen. Forslaget er beregnet med data fra de tekniske anvisninger i Håndbog for energikonsulenter samt relevante energikrav i bygningsreglementet.	18.000 kr.	170.000 kr.

Eftersom der kræves nærmere undersøgelser af varmebehovet i forhold til valg af varmepumpe-model/type er forslaget skønsmæssigt prissat. Elpanelerne (elradiatorer) fjernes, og der opsættes et nyt centralvarmeanlæg (radiatorer) i alle opvarmede rum. Nye varmerør udføres som et 2-strengsanlæg, og føres rundt i til nye radiatorer i de opvarmede rum i bygningen.		

SOLVARME

STATUS

Der er ikke installeret et solvarmeanlæg på bygningen. På grund af andet forslag, er forslag til montering af solvarmeanlæg undladt fra rapporten. Installation af solvarme vil derfor ikke være relevant, men bør overvejes ved evt. ombygninger.

VARMEFORDELING

AUTOMATIK

STATUS

Der er monteret termostatstyring på el-radiatorerne i bygningen. Termostaterne sørger for automatik regulering af den tilførte varme, og derved styres den ønskede rumtemperatur.

VARMT BRUGSVAND

VARMT BRUGSVAND

STATUS

I beregningen er der indregnet et varmtvandsforbrug på 250 liter pr. m² opvarmet boligareal pr. år.

VARMTVANDSBEHOLDER

STATUS

Varmt brugsvand produceres i en præisoleret varmtvandsbeholder fra Metro Therm med et volumen på 110 L, som er placeret i bryggers.

EL

SOLCELLER

STATUS

Der er ikke installeret et solcelleanlæg til egen el-produktion på bygningen.

RENOVERINGSFORSLAG	ÅRLIG BESPARELSE	INVESTERING
Montering af et 20 m² solcelleanlæg på tagflade, der vender tilnærmelsesvist mod syd. Ved placering af solceller på tagflader skal tagkonstruktionens bæreevne undersøges nærmere, da det kan være nødvendigt at tagkonstruktionen skal forstærkes. Dette kan forøge udgifterne til montering af solcellerne. Derudover bør der tages kontakt til kommunen inden arbejdet påbegyndes, eftersom der i lokalplanen kan være restriktioner omkring solcelleanlæg. Solcellepanelerne bør integreres i den eksisterende tagbelægning for at bevare ejendommens udseende. Det er især oplagt at etablere solcelleanlægget i sammenhæng med reparation eller udskiftning af tagbelægningen. Desuden forventes det, at elprisen vil stige i fremadrettet og besparelsen på forslaget vil derved på sigt blive større. Forslaget er beregnet uden brug af batterilager (hybridanlæg), som kan give en bedre udnyttelse af den producerede strøm og derved større årlig besparelse. Denne type anlæg bør overvejes ved etablering af solcelleanlæg på ejendommen.	4.800 kr.	60.000 kr.

IKONFORKLARING

En bygning består af mange dele, der har betydning for bygningens energibehov. Figuren herunder giver en forklaring af de væsentligste dele på tværs af konstruktioner og installationer.

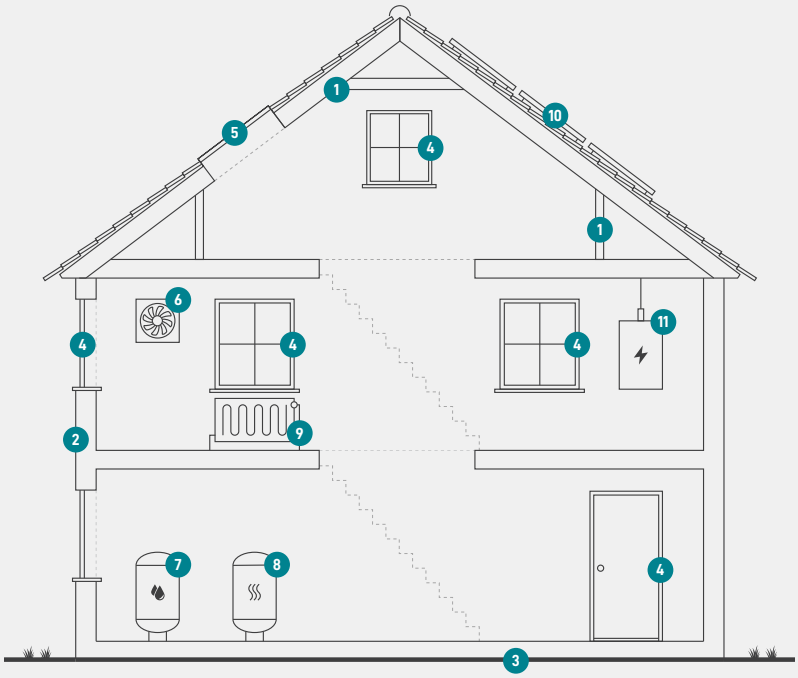

1
Tag og loft
Bygningens øverste del af klimaskærmen, f.eks. et loftrum, et fladt tag eller et udnyttet tagrum.

2
Ydervægge
Bygningens vægge ud mod det fri eller mod uopvarmede områder. Væggen kan være hule, massive eller lette ydervægge.

3
Etageadskillelse og gulv
Bygningens nederste del af klimaskærmen, f.eks. terrændæk, gulv mod krybekælder eller etageadskillelse mod uopvarmet kælder.

4
Vinduer/døre
Bygningens facadevinduer og yderdøre.

5
Ovenlys
Bygningens ovenlysvinduer.

6
Ventilation
Bygningens ventilationsanlæg og ventilationskanaler.

7
Varmt brugsvand
Bygningens komponenter til varmt brugsvand, bl.a. varmtvandsrør og varmtvandsbeholder.

8
Varmeanlæg
Bygningens varmeanlæg, f.eks. kedler, fjernvarme, ovne og varmepumper.

9
Varmefordeling
Bygningens varmefordelingsanlæg, bl.a. varmeanlægget, varmerør og automatik.

10
Solenergi
Bygningens solenergi, f.eks. solvarme og solceller.

11
El og teknik
Bygningens driftsrelaterede el og teknik, f.eks. varmefordelingspumper, varmtvandspumper og vindmøller.

ENERGIMÆRKE

FOR BOLIGEN

Højevej 10
4913 Horslunde

Energimærkningen er baseret på beregnet forbrug

A 2020 | A 2015 | A 2010 | B | C | D | E | F | G

Energistyrelsen

Gyldig fra den 13. juli 2022 til den 13. juli 2032
Energimærkningsnummer: 311615016