Energistyrelsen

ENERGIMÆRKNINGSRAPPORT

ENERGIMÆRKE OG FORSLAG TIL ENERGIFORBEDRINGER

Vinkelvej 208
8800 Viborg

DIN BOLIG HAR ENERGIMÆRKE **G**

Du betaler hvert år 39.300 kr. mere, end du behøver i energiudgifter*

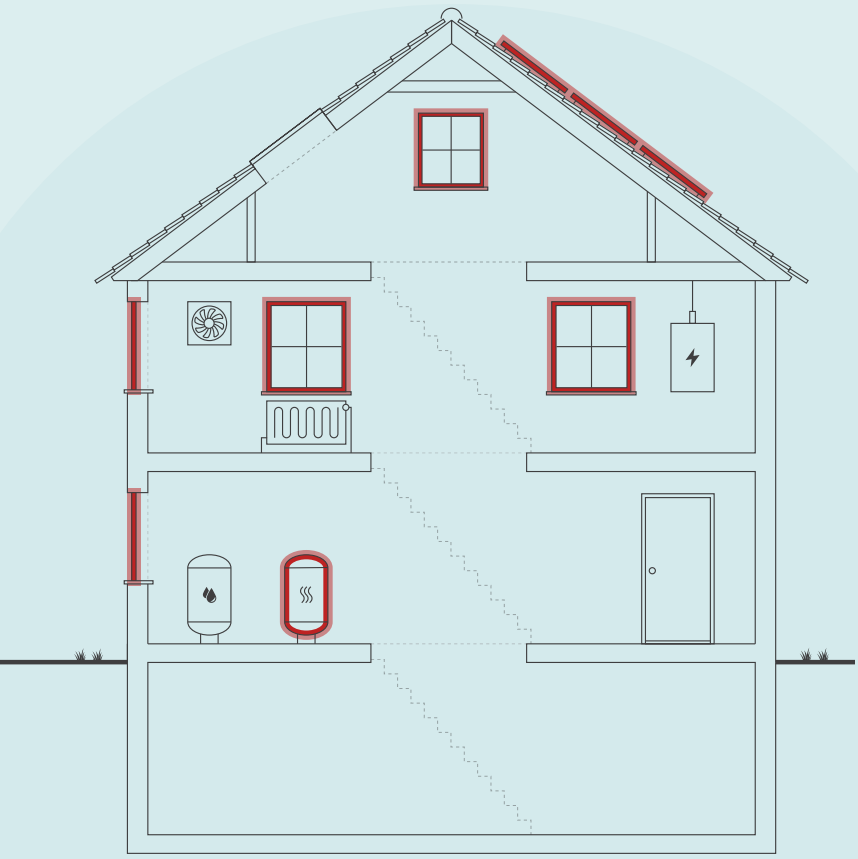

Skitsen illustrerer en generisk bygning, baseret på bygningens karaktertræk. Ikonforklaring kan ses under afsnittet IKONFORKLARING.

ENERGIKONSULENTENS BEDSTE ANBEFALINGER

1 Installation af ny luft/vand varmepumpe.

Årlig besparelse:	14.500 kr.
Investering:	90.000 kr.

2 Udskiftning af vinduer og yderdøre med 2 lags termoruder.

Årlig besparelse:	6.400 kr.
Investering:	85.185 kr.

3 Etablering af solcelleanlæg på 5 kW

Årlig besparelse:	7.200 kr.
Investering:	72.000 kr.

DIT ÅRLIGE BESPARELSESPOTENTIALE*

	I DAG	EFTER RENTABLE TILTAG	DU SPARER ÅRLIGT
Oliekedel	31.900 kr.	0 kr.	31.900 kr.
El til varme	17.300 kr.	14.700 kr.	2.600 kr.
El til forbrug	15.200 kr.	10.400 kr.	4.800 kr.
Samlet energiudgift	64.400 kr.	25.100 kr.	39.300 kr.
Samlet CO_2-udledning	8,76 ton	1,57 ton	7,19 ton

* Tallene er baseret på en standardiseret brug af bygningen. Se siden: FORMÅLET MED ENERGIMÆRKNINGEN.

FORBEDRING AF ENERGIMÆRKET VED GENNEMFØRSEL AF ALLE RENTABLE FORSLAG:

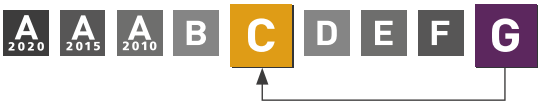

Adresse
Vinkelvej 208
8800 Viborg

Energimærkningsnummer
311617498

Gyldighedsperiode
28. juli 2022 - 28. juli 2032

Udarbejdet af
Botjek A/S
CVR-nr.: 30711602

På denne side får du hjælp til at igangsætte de energiforbedringer, som energikonsulenten har fremhævet. Du kan sammenligne tiltagene på tværs af økonomi, klima og praktiske forhold, ligesom der til hvert forslag er en trinvis guide til at komme i gang med energiforbedringerne.

På de følgende sider i rapporten finder du detaljeret information om energikonsulentens forbedringsforslag.

INSTALLATION AF NY LUFT/VAND VARMEPUMPE.

1. Find en håndværker eller anden relevant fagperson som kan hjælpe dig med planlægning og udførelse af din energiforbedring.
2. På Sparenergi.dk kan du få inspiration til energiforbedringen om "Skift til luft til vand-varmepumpe"
3. Læs mere om den konkrete energiforbedring på www.sparenergi.dk/skift-til-luft-til-vandvarmepumpe
4. Indhent et eller flere tilbud på energiforbedringen, udvælg den løsning, der passer dig bedst, og begynd din energiforbedring.

Besparelse
14.500 kr./årligt

CO_2-reduktion
4.343 kg./årligt

Investering
90.000 kr.

Renoveringstid
Fra 2 dage til 1 uge

UDSKIFTNING AF VINDUER OG YDERDØRE MED 2 LAGS TERMORUDER.

1. Find en håndværker eller anden relevant fagperson som kan hjælpe dig med planlægning og udførelse af din energiforbedring.
2. På Sparenergi.dk kan du få inspiration til energiforbedringen om "Fra termorude til energirude"
3. Læs mere om den konkrete energiforbedring på www.sparenergi.dk/termorude-til-energirude
4. Indhent et eller flere tilbud på energiforbedringen, udvælg den løsning, der passer dig bedst, og begynd din energiforbedring.

Besparelse
6.400 kr./årligt

CO_2-reduktion
944 kg./årligt

Investering
85.185 kr.

Renoveringstid
Fra 1 uge til 2 uger

ETABLERING AF SOLCELLEANLÆG PÅ 5 KW

1. Find en håndværker eller anden relevant fagperson som kan hjælpe dig med planlægning og udførelse af din energiforbedring.
2. På Sparenergi.dk kan du få inspiration til energiforbedringen om "Solcelleanlæg"
3. Læs mere om den konkrete energiforbedring på www.sparenergi.dk/solcelleanlaeg
4. Indhent et eller flere tilbud på energiforbedringen, udvælg den løsning, der passer dig bedst, og begynd din energiforbedring.

Besparelse
7.200 kr./årligt

CO_2-reduktion
1.166 kg./årligt

Investering
72.000 kr.

Renoveringstid
Fra 2 dage til 1 uge

ENERGIPRISER

Svingende energipriser har ikke betydning for bygningens energimærke, men har indflydelse på energiøkonomien anført på forsiden. Nogle energimærker er udarbejdet i perioder, hvor energipriserne har været betydeligt højere end andre. Ved høje energipriser kan værdien af besparelsesforslag blive større, hvilket betyder, at det kan give økonomisk mening at gennemføre flere forslag.

HJÆLP TIL GENNEMFØRELSE AF ENERGIBESPARELSER OG RÅD OM FINANSIERING

Energikonsulenten kan fortælle dig, hvilke forudsætninger der ligger til grund for de enkelte forbedringsforslag. På sparenergi.dk kan du læse mere om energirenoveringer og finde inspiration og hjælp til at igangsætte en energirenovering. Find f.eks. Bygningsguiden, hvor vi har samlet viden om de mest almindelige hustyper i Danmark – så du kan få overblik over, hvordan man opnår en bedre bolig, der både er energieffektiv, har et godt indeklima og er tidssvarende.

Kontakt din bank: Flere banker tilbyder klima- og energieffektiviseringslån med lav rente. Ring til din bank og hør hvad de kan tilbyde.

ALLE RAPPORTENS ANBEFALINGER

På denne side kan du sammenligne økonomi og klimaeffekt for alle rapportens forbedringsforslag.

RENTABLE RENOVERINGSFORSLAG

RENOVERINGSFORSLAG	ÅRLIG BESPARELSE*	INVESTERING	REDUKTION I ÅRLIGT UDLEDT CO_2
LOFTRUM Efterisolering af skunk	2.200 kr.	8.517 kr.	324 kg CO_2
LOFTRUM Efterisolering af loft	500 kr.	5.282 kr.	73 kg CO_2
FACADEVINDUER Udskiftning af vinduer og yderdøre med 2 lags termoruder.	6.400 kr.	85.185 kr.	944 kg CO_2
ETAGEADSKILLELSE Efterisolering af gulv mod kælder	1.700 kr.	6.570 kr.	254 kg CO_2
KRYBEKÆLDER Efterisolering af gulv mod krybekælder	9.300 kr.	33.750 kr.	1.376 kg CO_2
VARMEANLÆG Installation af ny luft/vand varmepumpe.	14.500 kr.	90.000 kr.	4.343 kg CO_2
VARMEFORDELINGSPUMPER Udskiftning af varmefordelingspumpe	1.500 kr.	4.400 kr.	95 kg CO_2
SOLCELLER Etablering af solcelleanlæg på 5 kW	7.200 kr.	72.000 kr.	1.166 kg CO_2

* Tallene er baseret på en standardiseret brug af bygningen. Se siden: FORMÅLET MED ENERGIMÆRKNINGEN.

FORMÅLET MED ENERGIMÆRKNINGEN

Energimærkning af bygninger har to formål: Mærkningen synliggør bygningens beregnede energibehov og er derfor en form for varedeklaration, når en bygning sælges eller udlejes. På baggrund af det beregnede energibehov tildeles boligen en karakter på energimærkningsskalaen fra A2020 til G.

Rapporten giver et overblik over de energimæssige forbedringer af boligen, som er rentable at gennemføre eller kan være rentable, hvis de udføres sammen med andre renoveringer. Rapporten beskriver hvad forbedringerne går ud på, hvad de koster at gennemføre, hvor meget energi og CO2 man sparer, og hvor stor besparelse der kan opnås på el- og varmeregninger ud fra det beregnede energibehov.

DERFOR SKAL DU GENNEMFØRE ENERGIFORBEDRINGER:

BEDRE INDEKLIMA
Når du energiforbedrer kan det have en positiv betydning for indeklimaet.

VARMERE OVERFLADER
Dit hus bliver bedre til at holde på varmen, så du får mere gavn af de dele af huset, der før var for kolde til at bruge i hverdagen.

ØGET KOMFORT
Du får nemmere ved at holde den rette temperatur i boligen, så den bliver rarere at være i.

MINDRE TRÆK
Din bolig bliver tættere, så det ikke længere trækker fra de steder, hvor du før var generet af kulde og træk.

Det beregnede energibehov er en ret præcis indikator for bygningens energimæssige kvalitet – i modsætning til det faktiske forbrug, som naturligvis er stærkt afhængigt både af vejret og af de vaner, som bygningens brugere har. Nogle sparer på varmen, mens andre fyrer for åbne vinduer eller bruger store mængder varmt vand.

For at kunne sammenligne bygningers energimæssige kvalitet, beregnes bygningens beregnede energibehov ud fra en række standardantagelser for vejr, familiestørrelse, indendørstemperatur, adfærd m.v. Nedenfor ses de mest centrale antagelser for det beregnede energibehov.

FIRE ÅRSAGER TIL AT HUSETS FAKTISKE VARMEREGNING KAN AFVIGE FRA DET BEREGNEDE ENERGIBEHOV I RAPPORTEN:

FAMILIESTØRRELSE
Der antages en gennemsnitlig familiestørrelse relativt til husets størrelse. Den faktiske varmeregning kan afvige, hvis der bo flere eller færre end antaget.

INDENDØRSTEMPERATUR
Der antages en konstant opvarmning af huset til 20°C. Den faktiske varmeregning kan afvige, hvis beboerne ønsker en højere eller lavere temperatur.

VARMTVANDSFORBRUG
Der antages et gennemsnitligt forbrug af varmt vand relativt til husets størrelse. Den faktiske varmeregning kan afvige, hvis beboerne bruger mere eller mindre varmt vand.

VEJRFORHOLD
Der antages gennemsnitlige vejrforhold. Den faktiske varmeregning kan afvige, hvis vinteren er særlig varm eller kold.

BAGGRUNDSINFORMATION

BYGNINGSBESKRIVELSE / Vinkelvej 208 - 001

ADRESSE			BBR NR.	BFE NR.
Vinkelvej 208, 8800 Viborg			791-117895-001	4012556
BYGNINGENS ANVENDELSE I FØLGE BBR				OPFØRELSESÅR
Enfamiliehus				1928
ÅR FOR VÆSENTLIG RENOVERING	VARMEFORSYNING	SUPPLERENDE VARME	BOLIGAREAL I BBR	ERHVERVSAREAL I BBR
Ikke angivet	Fyringsgasolie	Ikke angivet	102 m²	0 m²
OPVARMET BYGNINGSAREAL	HERAF TAGETAGE OPVARMET	HERAF KÆLDERETAGE OPVARMET	UOPVARMET KÆLDERETAGE	
138 m²	54 m²	0 m²	15 m²	

G	C	C
ENERGIMÆRKE	ENERGIMÆRKE EFTER RENTABLE BESPARELSESFORSLAG	ENERGIMÆRKE EFTER ALLE BESPARELSESFORSLAG

BYGNINGENS BEREGNEDE ENERGIBEHOV

Opvarmning

FORSYNINGSFORM	VARMEBEHOV I kWh	OMREGNET TIL ENERGIENHED FOR FORSYNINGSFORM
Oliekedel,	22.850	2.262 liter fyringsgasolie (liter)
El til varme,	8.712	8.712 kWh elvarme (kwh)

Andre energibehov

EL TIL ANDET*	kWh
El til forbrug,	4.909

*El til bygningsdrift er det elforbrug, der i beregningen går til installationer, f.eks. varmefordelingspumper, ventilation mv. El til forbrug dækker over et standardiseret, gennemsnitligt elforbrug til f.eks. hvidevarer, tv mv. El til forbrug påvirker ikke energimærkekarakteren, men den varme der afgives fra elforbrugende udstyr reducerer bygningens beregnede varmebehov.

ANVENDTE ENERGIPRISER INKL. AFGIFTER VED BEREGNING AF BESPARELSER

Anvendte energipriser ved beregning af energibesparelserne i denne rapport:

Fyringsgasolie
14,10 kr. pr. liter

Elvarme
1,99 kr. pr. kWh

Der er i energimærket anvendt aktuelle energipriser for olie og el. Priser på olie og el er baseret på statistik fra forsyningstilsynet.

OPLYST FORBRUG INKL. MOMS OG AFGIFTER

Denne rapport er udskrevet fra www.boligejer.dk, og er derfor tilgængelig for offentligheden. Hvis det faktiske energiforbrug i bygningen og omkostningerne til dækning af det, er registeret ved energimærkningen, fremgår det ikke i denne rapport, da oplysningerne er fortrolige for enfamiliehuse.

FORBEHOLD FOR PRISER PÅ INVESTERING I ENERGIBESPARELSE

Energimærkets besparelsesforslag er baseret på energikonsulentens erfaring og vurdering. Før energibesparelsesforslagene iværksættes, bør der altid indhentes tilbud fra flere leverandører, da de angivne priser alene skal betragtes som vejledende. Desuden bør det undersøges om energiforbedringen kræver myndighedsgodkendelse.

Årligt abonnement for salg af el bør undersøges nærmere, da dette variere meget på det frie el marked.

For en konkret vurdering af ejendommens isoleringsmæssige tilstand, skal der udføres destruktive indgreb i klimaskærmen.

DESTRUKTIVE UNDERSØGELSER

Der er i forbindelse med bygningsbesigtigelsen ikke givet tilladelse til at foretage destruktive undersøgelser. Oplysning om isolering beror derfor på energikonsulentens skøn, tegningsmateriale og byggeskik.

FIRMA

Firmanummer: 600078
CVR-nummer: 30711602

Botjek A/S
Botjek Center Midt- og Vestjylland, Bredgade 68
6940 Lem St.

6950@botjek.dk
tlf. 97 37 18 88

Ved energikonsulent
Laurits Lykke Jensen

RAPPORTENS GYLDIGHED

Gyldig fra 28. juli 2022 til den 28. juli 2032

KLAGEMULIGHEDER

Tror du, der er fejl i rapporten, eller ønsker du at klage over energimærkningen, skal du rette henvendelse til det certificerede energimærkningsfirma, der har udarbejdet mærkningen.
Ejeren af bygningen eller enheden kan klage. Klagen skal være modtaget hos det certificerede energimærkningsfirma, senest:

- 1 år efter energimærkningsrapportens dato, eller
- 1 år efter bygningens overtagelsesdag, som er aftalt mellem sælger og køber, hvis bygningen efter indberetningen af energimærkningsrapporten har fået ny ejer - dog senest 6 år efter energimærkningsrapportens datering.

Reglerne om klageadgang står i gældende bekendtgørelse om energimærkning af bygninger. Klik ind på linket og læs mere om, hvordan du indgiver en klage.

www.ens.dk/ansvarsomraader/energimaerkning-af-bygninger/klagevejledning

Det certificerede energimærkningsfirma behandler klagen og bør meddele sin skriftlige afgørelse af klagen inden for 4 uger.

BEHANDLING AF OPLYSNINGER

Energistyrelsen er ansvarlig for behandlingen af oplysninger om bygningen, herunder offentliggørelse af energimærkningsrapporten. Du kan læse mere om reglerne, samt hvordan vi behandler oplysninger på vores hjemmeside.

www.ens.dk/ansvarsomraader/energimaerkning-af-bygninger/lovgivning-om-energimaerkning

ENERGIKONSULENTENS SUPPLERENDE KOMMENTARER

Bygningsdelenes isoleringsevne er baseret på skøn ud fra registrerede isoleringstykkelser, og er heraf fastlagt ud fra tabeller i gældende håndbog for energikonsulenter, som sammen med Rockwool Energy Design og DS 418 7. udgave danner grundlag for beregninger af yderligere konstruktioner.

KOMMENTARER TIL BYGNINGSBESKRIVELSEN

Konklusion
Bygningen er et fritliggende parcelhus og regnes anvendt udelukkende til beboelse.

Der kan udføres nogle gode energiøkonomiske rentable forbedringer i boligen se side 2.

Enkelte forslag er med tilbagebetalingstid længere end 10 år, men vil være rentable at udføre. Selv om investeringen er langsigtet, kan forbedringen have betydning og interesse for fremtidige købere og højne gensalgsværdien. Ligeledes vil man være bedre "klædt på" til at kunne imødegå de stigende energipriser og evt. fremtidige miljø- og energiafgifter. Under alle omstændigheder vil en realisering af forslaget her og nu medføre en energibesparelse og en komfortforbedring af boligen.

Der anbefales den almindelige løbende vedligehold af fuger om vinduer og døre samt at isolering og dampspærre på loft eftergås.

De anførte konstruktioner er dels registeret ved eftersyn samt skønnet i forhold til opførelsestidspunkt og normal byggeskik. Der er generelt ikke foretaget destruktive indgreb i form af boring af huller i murværk for at konstatere, om der er isolering i eventuel hulmur. Konstruktions- og isoleringsforhold er registreret på tegningsmateriale. Hvis der er foretaget destruktive indgreb, er de aftalt med ejeren og angivet under de enkelte bygningskonstruktioner.

Ved besigtigelsen forelå der intet tegningsmateriale og ejendommen er kontrol opmålt indvendig af energikonsulenten. Det opmålte areal stemmer ikke overens med BBR-ejeroplysningsskemaet/www.ois.dk.

Der er forskel på ca. 36 m². Det opvarmede areal er større end oplyst i BBR-ejeroplysningsskemaet/www.ois.dk.
Tagetagen er fuldt udnyttet.

Der forelå ikke udfyldt ejeroplysningsskema ved udfærdigelsen af energimærket.

Kommentarer
Bygningen er fra 1928 med nyere renovering af tagetagen, med sadeltag, murede og efterisolerede facader, og isoleret efter på det tidspunkt gældende regler og krav.

Huset er i to plan og opvarmet med oliekedel som hoved varmekilde og suppleret med el-paneler i tagetage som sekundær varmekilde.

Energimærkningens skala fra A2020 til G viser, hvor meget energi bygningen bruger til opvarmning, sammenlignet med andre bygninger til beboelse. Et nyt enfamilieshus opført efter dagens normer har energimærkningen A2015. Bygningens energiforbrug til varme er G.

Bygningens beregnede forbrug af el er ganget med en faktor på 1,9 jf. krav (BR18), derfor får huset dårligere karakter.

GENNEMGANG AF BOLIGENS ENERGITILSTAND

På de følgende sider kan du se en detaljeret beskrivelse af energitilstanden af din bolig, energikonsulentens forslag til energiforbedringer og tilhørende energiløsninger.

Nogle forbedringsforslag er rentable. Det betyder, at du sparer mere på dit energiforbrug inden for energiforbedringens levetid, end energiforbedringen koster at gennemføre.

De rentable forslag fremgår med en investeringspris.

Nogle forbedringsforslag kan med fordel overvejes ved renoveringer, eller hvis der er bygningsdele, der alligevel skal udskiftes. Investeringsprisen til forbedringsforslag ved renovering, er ikke angivet da investeringen vil afhænge af den konkrete renovering, som skal ske i forbindelse med besparelsesforslaget.

TAG OG LOFT

LOFTRUM

STATUS

Vandret skunk mod syd i opholdsrum er udført som let konstruktion, isoleret med 200 mm isolering.
Lodret og vandret skunk i værelse er udført som let konstruktion, isoleret med 100 mm isolering.
Lodret og vandret skunk ved trappe og depot er udført som let konstruktion uden isolering.
Isoleringsforhold er målt ved skunklem.

Bygningsdelen lever ikke op til isoleringskrav ved renovering jf. BR18.

RENOVERINGSFORSLAG	ÅRLIG BESPARELSE	INVESTERING
Lodret og vandret skunk efterisoleres op til i alt 300 mm isolering, hvilket svarer til gældende energikrav.	2.200 kr.	8.517 kr.

LOFTRUM

STATUS

Hanebåndsloft mod uopvarmet loftrum er isoleret med 200 mm isolering. Isoleringsforhold er målt ved loftlem.

Bygningsdelen lever ikke op til isoleringskrav ved renovering jf. BR18.

RENOVERINGSFORSLAG	ÅRLIG BESPARELSE	INVESTERING
Vandret loft efterisoleres op til i alt 300 mm, hvilket svarer til gældende energikrav. Inden efterisolering af loftrum igangsættes, skal det undersøges nærmere, om de eksisterende konstruktioner er tilstrækkeligt tætte. Hvis konstruktionen ikke er tilstrækkelig tæt skal der etableres en dampspærre. Endvidere skal der sikres tilstrækkelig ventilation af loftrummet. Evt. udførelse af ny dampspærre eller etablering af gangbro/hævning af eksisterende gangbro i loftsrummet er ikke indregnet i forslaget. For at fremtidssikre bygningen kan loftet i stedet isoleres til lavenergistandard med i alt 400 mm, dette har dog en længere tilbagebetalingstid med de nuværende forhold og er derfor ikke indregnet i dette forslag.	500 kr.	5.282 kr.

LOFTRUM

STATUS

Skråvægge i tagetage er udført som let konstruktion, isoleret med 400 mm isolering. Konstruktionstykkelse er målt ved vindue. Isoleringsforhold er skønnet ud fra dette.
Bygningsdelen overholder isoleringskrav i BR18.

Lodrette skunke og vandret skunk mod syd i opholdsrum er udført som let konstruktion, isoleret med 400 mm isolering. Isoleringsforhold er målt ved skunklem.
Bygningsdelen overholder isoleringskrav i BR18.

YDERVÆGGE

HULE YDERVÆGGE

STATUS

Ydervæg er ca. 320 mm hulmur med ½ sten tegl udvendig og indvendig. Hulmuren er efterisoleret med indblæst isoleringsmateriale. Konstruktions- og isoleringsforhold er skønnet ud fra farveforskel i fuger ved udtagne sten.

Bygningsdelen lever ikke op til isoleringskrav ved renovering jf. BR18. Der er ikke givet forslag til efterisolering, da det ikke umiddelbart er rentabelt.

LETTE YDERVÆGGE

STATUS

Kvistflunke er udført som let konstruktion isoleret med ca. 200 mm. Konstruktionstykkelse er målt ved vindue. Isoleringsforhold er skønnet ud fra dette.

Bygningsdelen lever ikke op til isoleringskrav ved renovering jf. BR18. Der er ikke givet forslag til efterisolering, da det ikke umiddelbart er rentabelt.

VINDUER, OVENLYS OG DØRE

FACADEVINDUER

STATUS

Ovenlys vindue er med 2-lags energirude med kold kant.

Vinduer mod nord i karnap og stue er med 1-lags rude.
Vindue mod vest i bad er med 1-lags rude.

Øvrige vinduer og døre er med 2-lags termorude.

RENOVERINGSFORSLAG	ÅRLIG BESPARELSE	INVESTERING
Det anbefales at udskifte vinduer og yderdøre med almindelige termoruder til nye vinduer og yderdøre med 3 lags energirude. Ved udskiftning til nye vinduer er der krav i bygningsreglementet BR18 til de nye vinduer. Vinduerne skal minimum have energimærke B på den nye energimærkningsskala, svarende til et energitilskud på mere end 0 kWh/år.	6.400 kr.	85.185 kr.

GULVE

ETAGEADSKILLELSE

STATUS

Gulv mod kælder er brædder på bjælker uden isolering. Isoleringsforhold er målt ved lem mod krybekælder.

Bygningsdelen lever ikke op til isoleringskrav ved renovering jf. BR18.

RENOVERINGSFORSLAG	ÅRLIG BESPARELSE	INVESTERING
Efterisolering af gulv mod kælder nedefra med 100 mm isolering, afsluttet med godkendt beklædning. Der gøres opmærksom på, at loftshøjden i kælderen hermed sænkes.	1.700 kr.	6.570 kr.

KRYBEKÆLDER

STATUS

Gulv mod krybekælder i gang er brædder på bjælker isoleret med 100 mm.
Gulv mod krybekælder i øvrig bolig er brædder på bjælker uden isolering.
Isoleringsforhold er målt ved lem mod krybekælder.

Bygningsdelen lever ikke op til isoleringskrav ved renovering jf. BR18.

RENOVERINGSFORSLAG	ÅRLIG BESPARELSE	INVESTERING
Efterisolering af gulv mod krybekælder nedefra til i alt 300 mm isolering. Det er en forudsætning i beregningen, at arbejdet kan udføres direkte fra krybekælderen. Det er vigtigt, at ventilationshuller holdes åbne for frisk lufttilførsel hele året rundt. Alternativt kan der udføres nyt terrændæk med 250 mm isolering i stedet, det er dog en noget dyrere løsning.	9.300 kr.	33.750 kr.

VENTILATION

VENTILATION

STATUS

Huset ventileres ved naturlig ventilation gennem vinduer, naturligt aftræk fra bad samt via mekanisk aftræk fra køkken (emhætte).
Bygningen anses for normal tæt, da konstruktionssamlinger og fuger ved vindues- og døråbninger, samt tætningslister i vinduer og udvendige døre er rimelig intakte.

VARMEANLÆG

VARMEANLÆG

STATUS

Bygningens varmeproducerende anlæg er en ikke kondenserende oliekedel af fabrikat FER type C95.08G 03. Kedlen er placeret i kælder.

Tagetage opvarmes via el-paneler.

RENOVERINGSFORSLAG	ÅRLIG BESPARELSE	INVESTERING
Installation af luft/vand varmepumpe, til rumopvarmning via centralvarmeanlæg samt opvarmning af varmt brugsvand, som kan placeres i kælder. Der bør ved etablering af varmepumpeanlæg vælges et anlæg der opfylder Energistyrelsens mindstekrav til energieffektivitet og/eller et anlæg der er optaget på "Energistyrelsens liste over energimærkede varmepumper." Etablering af ny varmtvandsbeholder er indeholdt i prisen. For at udnytte varmepumpen optimalt, er det vigtigt at fremløbstemperaturen er så lav som mulig, dette gøres bedst ved brug af gulvvarme, eller ved store radiatorarealer som er optimalt placeret. Det skal derfor i forbindelse med etablering af varmepumpe vurderes, hvorvidt det er nødvendig at etablere nyt / at renovere eksisterende fordelingsanlæg og radiatorer. Der er regnet med en reduceret el-pris for el-forbrug over 4.000 kWh jf. Elafgiftsloven. Det anbefales at montere radiatorer i rum med el-varme som eneste varmekilde.	14.500 kr.	90.000 kr.

SOLVARME

STATUS

Der er ikke installeret solvarmeanlæg.
Varmepumpe og solvarmeanlæg har "top effekt" på samme tid, nemlig om sommeren. Idet der stilles forslag om varmepumpe er det derfor ikke relevant med solvarme i dette tilfælde.

VARMEFORDELING

VARMEFORDELINGSPUMPER

STATUS

På varmefordelingsanlægget er monteret en automatisk modulerende pumpe med en max-effekt på 80 W. Pumpen er af fabrikat Grundfor UPS. Pumpen er placeret i kælder.

RENOVERINGSFORSLAG	ÅRLIG BESPARELSE	INVESTERING
Det vurderes at man ved fordel kan udskifte varmefordelingspumpen med en ny el-sparepumpe med modulerende/automatisk drift.	1.500 kr.	4.400 kr.

VARMEFORDELING

STATUS

Den primære opvarmning af ejendommen sker via radiatorer i opvarmede rum. Varmefordelingsrør skønnes udført som to-strengs anlæg.

VARMERØR

STATUS

Varmefordelingsrør er udført som ½" (21,4 mm) stålrør. Rørene er isoleret med 20 mm isolering og er placeret i krybekælder.
Længder, dimension og isolering af rør er skønnede, da de helt eller delvist er utilgængelige.

AUTOMATIK

STATUS

Der er monteret termostatventiler på alle radiatorer til regulering af rumtemperaturen.
Der er ikke monteret automatik til styring af fremløbstemperaturen til centralvarmeinstallationen efter udetemperatur.
Der er ikke regnet med sommerstop på varmerør.

VARMT BRUGSVAND

VARMTVANDSBEHOLDER

STATUS

Varmt brugsvand produceres i 100 liter varmtvandsbeholder, integreret i oliekedel.

EL

SOLCELLER

STATUS

Der er ikke monteret solcelleanlæg på bygningen.

RENOVERINGSFORSLAG	ÅRLIG BESPARELSE	INVESTERING
Etablering af solcelleanlæg bestående af ca. 31 m² monokrystallinske solceller på tagfladen mod syd. Solcelleanlæg bør orienteres mest muligt mod syd, og skygge fra træer og beplantninger skal så vidt mulig undgås. Skygger fra eventuelle træer og beplantninger indgår ikke i beregningen. Inden montering skal det nærmere undersøges om taget er egnet til montage af solcelleanlæg. Evt. øgede udgifter til tagforstærkning mm. er ikke indregnet i prisen. Der er i forslaget ikke taget højde for eventuelle restriktioner i forhold til Planlovsbestemmelser herunder lokalplan m.v. Modsat solvarme og varmepumpe, supplerer solceller strømforsyningen og ikke varmeforsyningen, medmindre der anvendes el til opvarmning af bygningen. Det foreslået solcelleanlæg er på 5 kW, man bør altid lave en projektering af anlægget således at anlægget passer til ens el forbrug.	7.200 kr.	72.000 kr.

IKONFORKLARING

En bygning består af mange dele, der har betydning for bygningens energibehov. Figuren herunder giver en forklaring af de væsentligste dele på tværs af konstruktioner og installationer.

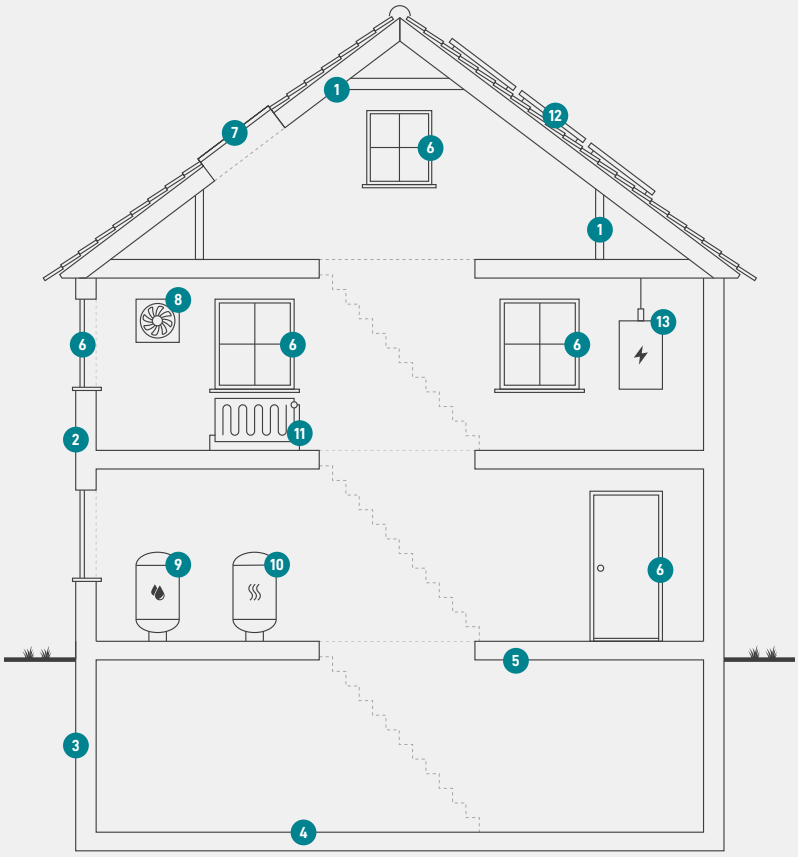

1
Tag og loft
Bygningens øverste del af klimaskærmen, f.eks. et loftrum, et fladt tag eller et udnyttet tagrum.

2
Ydervægge
Bygningens vægge ud mod det fri eller mod uopvarmede områder. Væggen kan være hule, massive eller lette ydervægge.

3
Kælderydervægge
Bygningens kældervægge, som vender mod jorden.

4
Kældergulv
Bygningens nederste del af klimaskærmen i bygninger med opvarmet kælder.

5
Etageadskillelse og gulv
Bygningens nederste del af klimaskærmen, f.eks. terrændæk, gulv mod krybekælder eller etageadskillelse mod uopvarmet kælder.

6
Vinduer/døre
Bygningens facadevinduer og yderdøre.

7
Ovenlys
Bygningens ovenlysvinduer.

8
Ventilation
Bygningens ventilationsanlæg og ventilationskanaler.

9
Varmt brugsvand
Bygningens komponenter til varmt brugsvand, bl.a. varmtvandsrør og varmtvandsbeholder.

10
Varmeanlæg
Bygningens varmeanlæg, f.eks. kedler, fjernvarme, ovne og varmepumper.

11
Varmefordeling
Bygningens varmefordelingsanlæg, bl.a. varmeanlægget, varmerør og automatik.

12
Solenergi
Bygningens solenergi, f.eks. solvarme og solceller.

13
El og teknik
Bygningens driftsrelaterede el og teknik, f.eks. varmefordelingspumper, varmtvandspumper og vindmøller.

ENERGIMÆRKE

FOR BOLIGEN

Vinkelvej 208
8800 Viborg

Energimærkningen er baseret på beregnet forbrug

A 2020 | A 2015 | A 2010 | B | C | D | E | F | G

Energistyrelsen

Gyldig fra den 28. juli 2022 til den 28. juli 2032
Energimærkningsnummer: 311617498