Energistyrelsen

ENERGIMÆRKNINGSRAPPORT

ENERGIMÆRKE OG FORSLAG TIL ENERGIFORBEDRINGER

Kaj Lykkes Alle 24A
6740 Bramming

DIN BOLIG HAR ENERGIMÆRKE

D

Du betaler hvert år 9.400 kr. mere, end du behøver i energiudgifter*

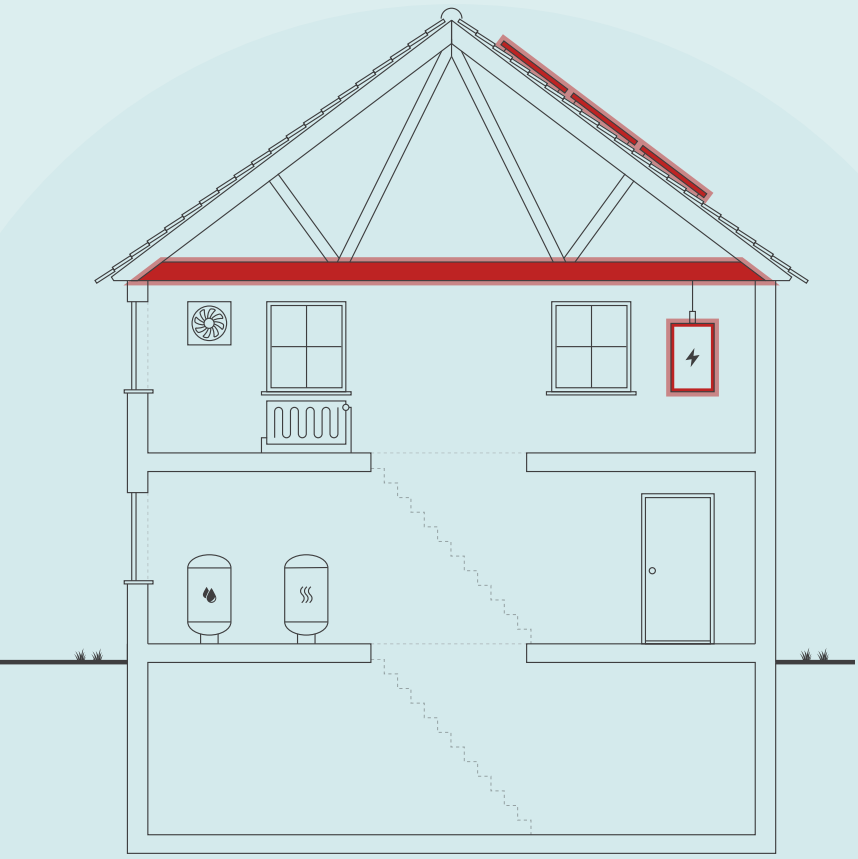

Skitsen illustrerer en generisk bygning, baseret på bygningens karaktertræk. Ikonforklaring kan ses under afsnittet IKONFORKLARING.

ENERGIKONSULENTENS BEDSTE ANBEFALINGER

1 Udskiftning af den eksisterende Grundfos varmefordelingspumpe.

Årlig besparelse:	1.000 kr.
Investering:	5.000 kr.

2 Montering af et solcelleanlæg på 10 m²

Årlig besparelse:	4.300 kr.
Investering:	35.000 kr.

3 Efterisolering af loft mod uopvarmet tagrum (granulat)

Årlig besparelse:	800 kr.
Investering:	13.700 kr.

DIT ÅRLIGE BESPARELSESPOTENTIALE*

	I DAG	EFTER RENTABLE TILTAG	DU SPARER ÅRLIGT
Fjernvarme	22.300 kr.	20.700 kr.	1.600 kr.
El til opvarmning	9.400 kr.	7.500 kr.	1.900 kr.
El til andet	30.100 kr.	24.200 kr.	5.900 kr.
Overskud fra solceller	0 kr.	0 kr.	0 kr.
Samlet energiudgift	61.800 kr.	52.400 kr.	9.400 kr.
Samlet CO_2-udledning	3,99 ton	3,25 ton	0,74 ton

* Tallene er baseret på en standardiseret brug af bygningen. Se siden: FORMÅLET MED ENERGIMÆRKNINGEN.

FORBEDRING AF ENERGIMÆRKET VED GENNEMFØRSEL AF ALLE RENTABLE FORSLAG:

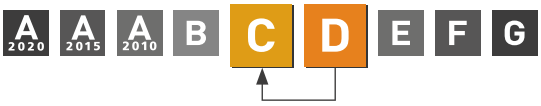

Adresse
Kaj Lykkes Alle 24A
6740 Bramming

Energimærkningsnummer
311618356

Gyldighedsperiode
3. august 2022 - 3. august 2032

Udarbejdet af
Energihuset Danmark ApS
CVR-nr.: 33510934

På denne side får du hjælp til at igangsætte de energiforbedringer, som energikonsulenten har fremhævet. Du kan sammenligne tiltagene på tværs af økonomi, klima og praktiske forhold, ligesom der til hvert forslag er en trinvis guide til at komme i gang med energiforbedringerne.

På de følgende sider i rapporten finder du detaljeret information om energikonsulentens forbedringsforslag.

UDSKIFTNING AF DEN EKSISTERENDE GRUNDFOS VARMEFORDELINGSPUMPE.

1. Find en håndværker eller anden relevant fagperson som kan hjælpe dig med planlægning og udførelse af din energiforbedring.
2. På Sparenergi.dk kan du få inspiration til energiforbedringen om "Ny cirkulationspumpe"
3. Læs mere om den konkrete energiforbedring på www.sparenergi.dk/ny-cirkulationspumpe
4. Indhent et eller flere tilbud på energiforbedringen, udvælg den løsning, der passer dig bedst, og begynd din energiforbedring.

Besparelse
1.000 kr./årligt

CO_2-reduktion
52 kg./årligt

Investering
5.000 kr.

Renoveringstid
Op til 2 dage

MONTERING AF ET SOLCELLEANLÆG PÅ 10 M²

1. Find en håndværker eller anden relevant fagperson som kan hjælpe dig med planlægning og udførelse af din energiforbedring.
2. På Sparenergi.dk kan du få inspiration til energiforbedringen om "Solcelleanlæg"
3. Læs mere om den konkrete energiforbedring på www.sparenergi.dk/solcelleanlaeg
4. Indhent et eller flere tilbud på energiforbedringen, udvælg den løsning, der passer dig bedst, og begynd din energiforbedring.

Besparelse
4.300 kr./årligt

CO_2-reduktion
371 kg./årligt

Investering
35.000 kr.

Renoveringstid
Fra 2 dage til 1 uge

EFTERISOLERING AF LOFT MOD UOPVARMET TAGRUM (GRANULAT)

1. Find en håndværker eller anden relevant fagperson som kan hjælpe dig med planlægning og udførelse af din energiforbedring.
2. På Sparenergi.dk kan du få inspiration til energiforbedringen om "Isolering af loft"
3. Læs mere om den konkrete energiforbedring på www.sparenergi.dk/isolering-af-loft
4. Indhent et eller flere tilbud på energiforbedringen, udvælg den løsning, der passer dig bedst, og begynd din energiforbedring.

Besparelse
800 kr./årligt

CO_2-reduktion
68 kg./årligt

Investering
13.700 kr.

Renoveringstid
Op til 2 dage

ENERGIPRISER

Svingende energipriser har ikke betydning for bygningens energimærke, men har indflydelse på energiøkonomien anført på forsiden. Nogle energimærker er udarbejdet i perioder, hvor energipriserne har været betydeligt højere end andre. Ved høje energipriser kan værdien af besparelsesforslag blive større, hvilket betyder, at det kan give økonomisk mening at gennemføre flere forslag.

HJÆLP TIL GENNEMFØRELSE AF ENERGIBESPARELSER OG RÅD OM FINANSIERING

Energikonsulenten kan fortælle dig, hvilke forudsætninger der ligger til grund for de enkelte forbedringsforslag. På sparenergi.dk kan du læse mere om energirenoveringer og finde inspiration og hjælp til at igangsætte en energirenovering. Find f.eks. Bygningsguiden, hvor vi har samlet viden om de mest almindelige hustyper i Danmark – så du kan få overblik over, hvordan man opnår en bedre bolig, der både er energieffektiv, har et godt indeklima og er tidssvarende.

Kontakt din bank: Flere banker tilbyder klima- og energieffektiviseringslån med lav rente. Ring til din bank og hør hvad de kan tilbyde.

ALLE RAPPORTENS ANBEFALINGER

På denne side kan du sammenligne økonomi og klimaeffekt for alle rapportens forbedringsforslag.

RENTABLE RENOVERINGSFORSLAG			
RENOVERINGSFORSLAG	ÅRLIG BESPARELSE*	INVESTERING	REDUKTION I ÅRLIGT UDLEDT CO_2
LOFTRUM Efterisolering af loft mod uopvarmet tagrum (granulat)	800 kr.	13.700 kr.	68 kg CO_2
LETTE YDERVÆGGE Udvendig efterisolering af tagrem	600 kr.	12.000 kr.	54 kg CO_2
VENTILATION Udskiftning af ventilationsaggregat	2.800 kr.	50.000 kr.	193 kg CO_2
VARMEFORDELINGSPUMPER Udskiftning af den eksisterende Grundfos varmefordelingspumpe.	1.000 kr.	5.000 kr.	52 kg CO_2
SOLCELLER Montering af et solcelleanlæg på 10 m²	4.300 kr.	35.000 kr.	371 kg CO_2
ANDRE FORSLAG DER KAN VÆRE RENTABLE, HVIS DE UDFØRES SAMMEN MED ANDRE RENOVERINGER			
UDNYTTET TAGRUM Efterisolering af loftkonstruktionen iht. krav jævnfør kap. 11 (§279) i bygningsreglementet.	300 kr.		18 kg CO_2
HULE YDERVÆGGE Efterisolering af hule ydervægge iht. krav jævnfør kap. 11 (§279) i Bygningsreglementet.	3.700 kr.		328 kg CO_2
KÆLDER YDERVÆGGE Udvendig efterisolering af kældervægge med 200 mm trykfast mineraluld	3.100 kr.		273 kg CO_2
FACADEVINDUER Udskiftning af vinduer med nye energivinduer (BR18 krav)	2.800 kr.		248 kg CO_2
YDERDØRE Yderdør m. termorude udskiftes	1.300 kr.		113 kg CO_2
TERRÆNDÆK Efterisolering af terrændæk iht. krav jævnfør kap. 11 (§279) i Bygningsreglementet.	1.500 kr.		131 kg CO_2
KÆLDERGULV Etablering af nyt kældergulv	900 kr.		78 kg CO_2

* Tallene er baseret på en standardiseret brug af bygningen. Se siden: FORMÅLET MED ENERGIMÆRKNINGEN.

FORMÅLET MED ENERGIMÆRKNINGEN

Energimærkning af bygninger har to formål: Mærkningen synliggør bygningens beregnede energibehov og er derfor en form for varedeklaration, når en bygning sælges eller udlejes. På baggrund af det beregnede energibehov tildeles boligen en karakter på energimærkningsskalaen fra A2020 til G.

Rapporten giver et overblik over de energimæssige forbedringer af boligen, som er rentable at gennemføre eller kan være rentable, hvis de udføres sammen med andre renoveringer. Rapporten beskriver hvad forbedringerne går ud på, hvad de koster at gennemføre, hvor meget energi og CO2 man sparer, og hvor stor besparelse der kan opnås på el- og varmeregninger ud fra det beregnede energibehov.

DERFOR SKAL DU GENNEMFØRE ENERGIFORBEDRINGER:

BEDRE INDEKLIMA
Når du energiforbedrer kan det have en positiv betydning for indeklimaet.

VARMERE OVERFLADER
Dit hus bliver bedre til at holde på varmen, så du får mere gavn af de dele af huset, der før var for kolde til at bruge i hverdagen.

ØGET KOMFORT
Du får nemmere ved at holde den rette temperatur i boligen, så den bliver rarere at være i.

MINDRE TRÆK
Din bolig bliver tættere, så det ikke længere trækker fra de steder, hvor du før var generet af kulde og træk.

Det beregnede energibehov er en ret præcis indikator for bygningens energimæssige kvalitet – i modsætning til det faktiske forbrug, som naturligvis er stærkt afhængigt både af vejret og af de vaner, som bygningens brugere har. Nogle sparer på varmen, mens andre fyrer for åbne vinduer eller bruger store mængder varmt vand.

For at kunne sammenligne bygningers energimæssige kvalitet, beregnes bygningens beregnede energibehov ud fra en række standardantagelser for vejr, familiestørrelse, indendørstemperatur, adfærd m.v. Nedenfor ses de mest centrale antagelser for det beregnede energibehov.

FIRE ÅRSAGER TIL AT HUSETS FAKTISKE VARMEREGNING KAN AFVIGE FRA DET BEREGNEDE ENERGIBEHOV I RAPPORTEN:

FAMILIESTØRRELSE
Der antages en gennemsnitlig familiestørrelse relativt til husets størrelse. Den faktiske varmeregning kan afvige, hvis der bo flere eller færre end antaget.

INDENDØRSTEMPERATUR
Der antages en konstant opvarmning af huset til 20°C. Den faktiske varmeregning kan afvige, hvis beboerne ønsker en højere eller lavere temperatur.

VARMTVANDSFORBRUG
Der antages et gennemsnitligt forbrug af varmt vand relativt til husets størrelse. Den faktiske varmeregning kan afvige, hvis beboerne bruger mere eller mindre varmt vand.

VEJRFORHOLD
Der antages gennemsnitlige vejrforhold. Den faktiske varmeregning kan afvige, hvis vinteren er særlig varm eller kold.

BAGGRUNDSINFORMATION

BYGNINGSBESKRIVELSE / Kaj Lykkes Alle 24A, 6740 Bramming

ADRESSE			BBR NR.	BFE NR.
Kaj Lykkes Alle 24A, 6740 Bramming			561-308282-1	5047980
BYGNINGENS ANVENDELSE I FØLGE BBR				OPFØRELSESÅR
Fritliggende enfamilieshus (parcelhus) (120)				1968
ÅR FOR VÆSENTLIG RENOVERING	VARMEFORSYNING	SUPPLERENDE VARME	BOLIGAREAL I BBR	ERHVERVSAREAL I BBR
Ikke angivet	Fjernvarme	Varmepumpe	166 m²	8 m²
OPVARMET BYGNINGSAREAL	HERAF TAGETAGE OPVARMET	HERAF KÆLDERETAGE OPVARMET	UOPVARMET KÆLDERETAGE	
240 m²	0 m²	66 m²	0 m²	

D	C	A 2010
ENERGIMÆRKE	ENERGIMÆRKE EFTER RENTABLE BESPARELSESFORSLAG	ENERGIMÆRKE EFTER ALLE BESPARELSESFORSLAG

BYGNINGENS BEREGNEDE ENERGIBEHOV

Opvarmning

FORSYNINGSFORM	VARMEBEHOV I kWh	OMREGNET TIL ENERGIENHED FOR FORSYNINGSFORM
Fjernvarme	26.290	26,29 MWh fjernvarme
Elektricitet	2.740	2.740 kWh elektricitet

Andre energibehov

EL TIL ANDET*	kWh
El til bygningsdrift	1.483
El til forbrug	7.358

*El til bygningsdrift er det elforbrug, der i beregningen går til installationer, f.eks. varmefordelingspumper, ventilation mv. El til forbrug dækker over et standardiseret, gennemsnitligt elforbrug til f.eks. hvidevarer, tv mv. El til forbrug påvirker ikke energimærkekarakteren, men den varme der afgives fra elforbrugende udstyr reducerer bygningens beregnede varmebehov.

ANVENDTE ENERGIPRISER INKL. AFGIFTER VED BEREGNING AF BESPARELSER

Anvendte energipriser ved beregning af energibesparelserne i denne rapport:

Fjernvarme
600 kr. pr. MWh
Fast afgift: 6.460 kr. pr. år

Elektricitet til opvarmning
3,40 kr. pr. kWh

Elektricitet til andet end opvarmning
3,40 kr. pr. kWh

Den anvendte pris for afregning af fjernvarme er bestemt ud fra fjernvarmeværkets gældende takster og betingelser.

OPLYST FORBRUG INKL. MOMS OG AFGIFTER

Denne rapport er udskrevet fra www.boligejer.dk, og er derfor tilgængelig for offentligheden. Hvis det faktiske energiforbrug i bygningen og omkostningerne til dækning af det, er registeret ved energimærkningen, fremgår det ikke i denne rapport, da oplysningerne er fortrolige for enfamiliehuse.

FORBEHOLD FOR PRISER PÅ INVESTERING I ENERGIBESPARELSE

Energimærkets besparelsesforslag er baseret på energikonsulentens erfaring og vurdering. Før energibesparelsesforslagene iværksættes, bør der altid indhentes tilbud fra flere leverandører, da de angivne priser alene skal betragtes som vejledende. Desuden bør det undersøges om energiforbedringen kræver myndighedsgodkendelse.

Årligt abonnement for salg af el bør undersøges nærmere, da dette variere meget på det frie el marked.

For en konkret vurdering af ejendommens isoleringsmæssige tilstand, skal der udføres destruktive indgreb i klimaskærmen.

DESTRUKTIVE UNDERSØGELSER

Der er i forbindelse med bygningsbesigtigelsen ikke givet tilladelse til at foretage destruktive undersøgelser. Oplysning om isolering beror derfor på energikonsulentens skøn, tegningsmateriale og byggeskik.

FIRMA

Firmanummer: 600242
CVR-nummer: 33510934

Energihuset Danmark ApS
Tørringvej 7
2610 Rødovre

info@energihuset-danmark.dk
tlf. 82303222

Ved energikonsulent
Flemming Weisz

RAPPORTENS GYLDIGHED

Gyldig fra 3. august 2022 til den 3. august 2032

KLAGEMULIGHEDER

Tror du, der er fejl i rapporten, eller ønsker du at klage over energimærkningen, skal du rette henvendelse til det certificerede energimærkningsfirma, der har udarbejdet mærkningen.
Ejeren af bygningen eller enheden kan klage. Klagen skal være modtaget hos det certificerede energimærkningsfirma, senest:

- 1 år efter energimærkningsrapportens dato, eller
- 1 år efter bygningens overtagelsesdag, som er aftalt mellem sælger og køber, hvis bygningen efter indberetningen af energimærkningsrapporten har fået ny ejer - dog senest 6 år efter energimærkningsrapportens datering.

Reglerne om klageadgang står i gældende bekendtgørelse om energimærkning af bygninger. Klik ind på linket og læs mere om, hvordan du indgiver en klage.

www.ens.dk/ansvarsomraader/energimaerkning-af-bygninger/klagevejledning

Det certificerede energimærkningsfirma behandler klagen og bør meddele sin skriftlige afgørelse af klagen inden for 4 uger.

BEHANDLING AF OPLYSNINGER

Energistyrelsen er ansvarlig for behandlingen af oplysninger om bygningen, herunder offentliggørelse af energimærkningsrapporten. Du kan læse mere om reglerne, samt hvordan vi behandler oplysninger på vores hjemmeside.

www.ens.dk/ansvarsomraader/energimaerkning-af-bygninger/lovgivning-om-energimaerkning

ENERGIKONSULENTENS SUPPLERENDE KOMMENTARER

Energimærkningen har til formål at afspejle bygningens energimæssige stand, og viser bygningens energimæssige ydeevne via et energimærke og et beregnet energiforbrug. Dette forbrug og tilhørende energimærke beregnes ud fra nogle standardbetingelser og retningslinjer, som er bestemt af Energistyrelsen.

KOMMENTARER TIL BYGNINGSBESKRIVELSEN

Det registrerede areal i bygningen stemmer overens med oplysningerne, som er registreret i Bygnings- og Boligregisteret (BBR) hos kommunen. Kælderen og det oprindelige kontor indgår dog i det samlede opvarmede areal i energiberegningen. Der er foretaget en vejledende opmåling af bygningen, kun til brug for energimærkningen.

GENNEMGANG AF BOLIGENS ENERGITILSTAND

På de følgende sider kan du se en detaljeret beskrivelse af energitilstanden af din bolig, energikonsulentens forslag til energiforbedringer og tilhørende energiløsninger.

Nogle forbedringsforslag er rentable. Det betyder, at du sparer mere på dit energiforbrug inden for energiforbedringens levetid, end energiforbedringen koster at gennemføre.

De rentable forslag fremgår med en investeringspris.

Nogle forbedringsforslag kan med fordel overvejes ved renoveringer, eller hvis der er bygningsdele, der alligevel skal udskiftes. Investeringsprisen til forbedringsforslag ved renovering, er ikke angivet da investeringen vil afhænge af den konkrete renovering, som skal ske i forbindelse med besparelsesforslaget.

TAG OG LOFT

LOFTRUM

STATUS

Loftkonstruktionen mod uopvarmet tagrum består af et træbjælkelag, som er isoleret med ca 200 mm mineraluld. Isoleringsmængden er målt ved loftlemmen, og isoleringsforholdet i konstruktionen som helhed baseres på denne opmåling.

RENOVERINGSFORSLAG	ÅRLIG BESPARELSE	INVESTERING
Loft mod uopvarmet tagrum isoleres ved indblæsning af granulat til en samlet tykkelse på 400 mm. Den nye isolering udlægges ovenpå den eksisterende konstruktion eller isolering, hvis denne er i god stand. Såfremt der er defekt isolering i den eksisterende konstruktion skal dette udskiftes. Ved efterisoleringen skal man være opmærksom på, at sørge for den nødvendige ventilation i tagrummet. Derudover afhænger efterisoleringen af den eksisterende dampspærres kvalitet og placering i den eksisterende konstruktion. Disse forhold skal undersøges nærmere inden arbejdet udføres.	800 kr.	13.700 kr.

UDNYTTET TAGRUM

STATUS

Loftkonstruktionens opbygning i tilbygning er ukendt. Isoleringsforholdet i konstruktionen er skønnet ud fra krav i bygningsreglementet, som var gældende ved opførelsestidspunktet i år 1977.

RENOVERINGSFORSLAG	ÅRLIG BESPARELSE	INVESTERING
Efterisolering af loftkonstruktionen således at u-værdi kravet på 0,12 W/m²K opnås. Dette svarer til en isoleringsmængde på mindst 300 mm. Efterisoleringen kan udføres på mange måder, og byggetekniske forhold kan indebære, at u-værdi kravet ikke kan opfyldes på grund af fare for fugt i konstruktionen. Arkitektoniske hensyn kan medføre, at krav om efterisolering ikke kan efterleves, men dette kræver dispensation fra byggemyndigheden. Det anbefales at benytte de energiløsninger og guides, som er udgivet af Videncenter for energibesparelser i bygninger (www.byggeriogenergi.dk). For rentable forslag i energimærkningsrapporten er der anvendt et konservativt skøn ved angivelsen af investering. For en konkret beskrivelse af arbejdet og dertilhørende pris skal der tages kontakt til entreprenør.	300 kr.	

YDERVÆGGE

HULE YDERVÆGGE

STATUS

Konstruktionsopbygningen af de hule ydervægge i oprindelig del er ukendt. Isoleringsforholdet i konstruktionen er skønnet ud fra krav i bygningsreglementet, som var gældende ved opførelsestidspunktet i år 1968.

Konstruktionsopbygningen af de hule ydervægge i tilbygning er ukendt. Isoleringsforholdet i konstruktionen er skønnet ud fra krav i bygningsreglementet, som var gældende ved opførelsestidspunktet i år 1977.

RENOVERINGSFORSLAG	ÅRLIG BESPARELSE	INVESTERING
Efterisolering af hule ydervægge således at u-værdi kravet på 0,18 W/m²K opnås. Dette svarer til en isoleringsmængde på mindst 250 mm. Efterisoleringen kan udføres på mange måder, og byggetekniske forhold kan indebære, at u-værdi kravet ikke kan opfyldes på grund af fare for fugt i konstruktionen. Arkitektoniske hensyn kan medføre, at krav om efterisolering ikke kan efterleves, men dette kræver dispensation fra byggemyndigheden. Det anbefales at benytte de energiløsninger og guides, som er udgivet af Videncenter for energibesparelser i bygninger (www.byggeriogenergi.dk). For rentable forslag i energimærkningsrapporten er der anvendt et konservativt skøn ved angivelsen af investering. For en konkret beskrivelse af arbejdet og dertilhørende pris skal der tages kontakt til entreprenør. Såfremt det er muligt, bør en efterisolering alene omhandle isolering af hulrummet mellem for- og bagmur. En hulmursisolering udgør et mindre omfattende arbejde, som er rentabelt. Besparelsen ved hulmursisolering er også mindre en den beregnede besparelse i dette forslag.	3.700 kr.	

LETTE YDERVÆGGE

STATUS

Tag-/murrem består af et massivt træspær og er uden isolering.
Isoleringsforholdet i konstruktionen er konstateret visuelt i forbindelse med besigtigelsen af bygningen.

RENOVERINGSFORSLAG	ÅRLIG BESPARELSE	INVESTERING
Udvendig efterisolering af tagrem til en samlet isoleringsmængde på 200 mm. Det inderste af tagudhængets beklædning nedtages. Der opsættes underlag til efterfølgende at kunne montere diffusionsåben udvendig beklædning på. Ny isolering opsættes udvendigt uden på tagrem. Evt. tilpasses et isoleringsstykke til placering over tagrem. Ved tagfoden må efterisoleringen af tagremmen ikke forhindre ventilationen af tagkonstruktionen. Der afsluttes med tætning indvendigt med fugemasse rundt om tagremmen. Forslaget er især oplagt i forbindelse med udvendig efterisolering af ydervægge.	600 kr.	12.000 kr.

KÆLDER YDERVÆGGE

STATUS

Kælderydervægge over terræn (mod det fri) skønnes at består af ca. 30 cm beton, som er isoleret med ca 20 mm isoleringsplade.
Bygningsdelen er ombygget siden opførelsen, og renoveringstidspunktet er ukendt. Isoleringsmængden i bygningsdelen er derfor skønnet ud fra den samlede tykkelse på konstruktionen. Ved besigtigelsen var det ikke muligt at fastslå hvorledes bygningsdelen er sammensat.

Kælderydervægge under terræn (mod jord) består af ca. 30 cm beton, som er uden isolering.
Isoleringsforholdet i konstruktionen er skønnet ud fra krav i bygningsreglementet, som var gældende ved opførelsestidspunktet i år 1968.

RENOVERINGSFORSLAG	ÅRLIG BESPARELSE	INVESTERING
Udvendig efterisolering af ydervæg iht. krav i bygningsreglementet, som svarer til 200 mm mineraluld. Denne løsning er fugt- og varmeteknisk at foretrække frem for indvendig efterisolering. På den eksisterende ydervæg opbygges en bærende konstruktion til den nye isolering og ydervægsbeklædning. Alternativt kan der anvendes et efterisoleringssystem med fast-isolering fastholdt med dyvler og afsluttet med puds. I forbindelse med udvendig efterisolering, vil det ofte være nødvendigt at flytte vinduerne ud i facaden. Udtjente vinduer vil i den forbindelse med fordel kunne udskiftes. Derudover skal man være opmærksom på, at der kan være behov for at lave tilpasninger af udhænget samt nedløbsrør, når ydervæggen gøres tykkere udadtil. Byggetekniske forhold kan indebære, at krav om U-værdier ikke kan opfyldes på grund af fare for fugt i konstruktionen. Arkitektoniske hensyn (fx på fredede eller bevaringsværdige huse) kan medføre, at krav om efterisolering ikke skal efterleves. Der kan imidlertid være et mindre omfattende arbejde, der nedbringer energibehovet. Det er så dette arbejde, der skal gennemføres. Det er oplagt at efterisolere væggene såfremt man efterisolere kældervægge under terræn. Udvendig efterisolering af kældervægge med 200 mm trykfast mineraluld En udvendig efterisolering af kælderydervægge forbedrer både fugt- og varmeforhold. Denne løsning er fugt- og varmeteknisk at foretrække frem for indvendig efterisolering. Til gengæld kan den være arbejdskrævende og i praksis vanskelig at udføre, da den kræver udgravning omkring kælderen. Hvis der alligevel graves op omkring kælderen, fx for at etablere omfangsdræn, bør det samtidig overvejes at efterisolere kælderydervæggen udvendigt.	3.100 kr.	

LINJETAB VED VÆG MOD VÆG OG LOFT

STATUS

Dør- og vinduesfalse i hulmure skønnes massive, uden kuldebrosafbrydelse.

Vindue- og dørkarme skønnes fastgjort til ydervæggene med et overlap til den isolerede del.

VINDUER, OVENLYS OG DØRE

FACADEVINDUER

STATUS

Vinduer er monteret med 2-lags termorude.

Vindue(r) mod nord er monteret med en 1-lags glasrude.

Vinduer er monteret med 2-lags energi-termorude.

Vindue(r) mod vest er monteret med en 1-lags glasrude.

RENOVERINGSFORSLAG	ÅRLIG BESPARELSE	INVESTERING
Vindue(r) med 2-lags termorude udskiftes, og der monteres nye energivinduer (A-mærket). Vindue(r) med 1-lags glasrude udskiftes, og der monteres et nyt energivindue (A-mærket).	2.800 kr.	

YDERDØRE

STATUS

Yderdør(e) er monteret med 2-lags termorude.

Yderdør(e) er monteret med 2-lags termorude.

Yderdør(e) er monteret med 2-lags termorude.

RENOVERINGSFORSLAG	ÅRLIG BESPARELSE	INVESTERING
Yderdør(e) monteret med termorude udskiftes, og der monteres en ny dør med energirude.	1.300 kr.	

GULVE

TERRÆNDÆK

STATUS

Konstruktionsopbygningen af terrændækket i tilbygning er ukendt. Isoleringsforholdet i konstruktionen er skønnet ud fra krav i bygningsreglementet, som var gældende ved opførelsestidspunktet i år 1977.

Konstruktionsopbygningen af terrændækket i oprindelig del er ukendt. Isoleringsforholdet i konstruktionen er skønnet ud fra krav i bygningsreglementet, som var gældende ved opførelsestidspunktet i år 1968.

RENOVERINGSFORSLAG	ÅRLIG BESPARELSE	INVESTERING
Efterisolering af terrændæk således at u-værdi kravet på 0,10 W/m²K opnås. Dette svarer til en isoleringsmængde på mindst 300 mm. Efterisoleringen kan udføres på mange måder, og byggetekniske forhold kan indebære, at u-værdi kravet ikke kan opfyldes på grund af fare for fugt i konstruktionen. Arkitektoniske hensyn kan medføre, at krav om efterisolering ikke kan efterleves, men dette kræver dispensation fra byggemyndigheden. Det anbefales at benytte de energiløsninger og guides, som er udgivet af Videncenter for energibesparelser i bygninger (www.byggeriogenergi.dk). For rentable forslag i energimærkningsrapporten er der anvendt et konservativt skøn ved angivelsen af investering. For en konkret beskrivelse af arbejdet og dertilhørende pris skal der tages kontakt til entreprenør.	1.500 kr.	

KÆLDERGULV

STATUS

Kældergulvet skønnes at bestå af et uisoleret betondæk med gulvbelægning.
Isoleringsforholdet i konstruktionen er skønnet ud fra krav i bygningsreglementet, som var gældende ved opførelsestidspunktet i år 1968.

RENOVERINGSFORSLAG	ÅRLIG BESPARELSE	INVESTERING
Etablering et nyt velisoleret kældergulv, som normalt vil være den mest effektive løsning til både at minimere varmetab og forbedre indeklimaet. Løsningen medfører dog et omfattende indgreb i den eksisterende konstruktion, hvilket medvirker at det eksisterende gulv fjernes. Desuden skal eksisterende el- og vvs-installation omlægges og herefter kan der opbygges et nyt terrændæk, som isoleres med i alt 300 mm mineraluld. Det er oplagt at etablere gulvvarme i forbindelse med opbygningen af nyt kældergulv. Husk på, at efterisoleringen kan medvirke til yderligere arbejde på de tilstødende konstruktioner, og derfor anbefales det at indhente et konkret tilbud på udførelsen af arbejdet.	900 kr.	

LINJETAB VED FUNDAMENT

STATUS

Samlingen mellem terrændæk og fundament skønnes at bestå af beton uden sokkel-isolering.

Samlingen mellem terrændæk og fundament skønnes at bestå af beton uden sokkel-isolering.

Samlingen mellem terrændæk og fundament skønnes at bestå af beton uden sokkel-isolering.

Samlingen mellem kældergulv og fundament skønnes at bestå af letbeton.

Samlingen mellem kældergulv og fundament skønnes at bestå af beton uden sokkel-isolering.

VENTILATION

VENTILATION

STATUS

Bygningen ventileres med et mekanisk ventilationsanlæg med varmegenvinding , som er placeret i loftrum. Den friske luft blæses ind i de berørte arealer via ventilationskanaler, mens den brugte inde luft suges ud gennem separate udsugningskanaler. Ved beregning af energiforbruget anvendes et luftskifte på en ½ gang i timen, og en virkningsgrad for varmegenvinding på 65% i henhold til Energistyrelsens tekniske anvisninger.

RENOVERINGSFORSLAG	ÅRLIG BESPARELSE	INVESTERING
Det eksisterende ventilationsaggregat udskiftes til et nyt aggregat med varmegenvinding i henhold til krav i nuværende bygningsreglement. Det nye ventilationsaggregat kobles til det eksisterende kanalsystem i bygningen. Udskiftning af ventilationsanlæg skal foretages af en professionel installatør, som desuden kan rådgive om styring og drift. Forslaget skønsmæssigt prissat.	2.800 kr.	50.000 kr.

VARMEANLÆG

FJERNVARME

STATUS

Bygningen opvarmes med fjernvarme, og anlægget er placeret i kælder. Installationen er udført som et direkte anlæg. Denne fjernvarmeinstallation benytter det varme vand fra fjernvarmeledningerne direkte i bygningens fordelingsanlæg.

VARMEPUMPER

STATUS

Bygningen opvarmes delvist med en luft-luft varmepumpe. Varmepumpen består af en udendørsenhed, som er placeret på terrassen. Inde i bygningen er der endnu en enhed, der sørger for luftvarme, og denne enhed er placeret i stuen hvor der er åbent til pejsestue og køkken. Den energi, der findes i luften, omdannes via varmepumpen til varme, som indblæses og opvarmer det rum hvor indedelen er placeret i. De tilstødende rum, som er i åbenforbindelse, antages også at få et varmetilskud fra varmepumpen. Varmepumpens virkningsgrad (COP) er bestemt ud fra standarddata fra Håndbog for energikonsulenter, og det antages at varmepumpen er forsynet med omdrejningstalsregulering (inverterstyring eller kapacitetsregulering). Ved beregning af energiforbruget forudsættes det, at opvarmningen via varmepumpen udgør 35 % af det opvarmede areal.

SOLVARME

STATUS

Der er ikke installeret et solvarmeanlæg på bygningen. På grund af den eksisterende fjernvarmeinstallation, er forslag til montering af solvarmeanlæg undladt fra rapporten. Installation af solvarme vil ikke være rentabelt og derfor ikke relevant at etablere på bygningen.

VARMEFORDELING

VARMEFORDELING

STATUS

Den primære opvarmning af bygningen sker via et centralvarmeanlæg. Det opvarmede vand fra varmeforsyningen føres rundt i et lukket rørsystem til radiatorer og gulvvarmekredse i de opvarmede arealer. Der er gulvvarme i tilbygning , bad og gæstetoilet. Ved beregning af energiforbruget benyttes det dimensionerende temperatursæt, som er bestemt ud fra anlægstypen i henhold til Energistyrelsens retningslinjer.

VARMEFORDELINGSPUMPER

STATUS

På varmefordelingsanlægget er der monteret en Grundfos UPS-pumpe med trinstyring, som har en maksimal effekt på 60 W.

RENOVERINGSFORSLAG	ÅRLIG BESPARELSE	INVESTERING
Det vurderes, at den eksisterende Grundfos pumpe kan udskiftes til en ny automatisk regulerende pumpe, som har en maksimal effekt på ca. 20 W.	1.000 kr.	5.000 kr.

AUTOMATIK

STATUS

Rumtemperaturen i bygningen reguleres via ventiler på de enkelte varmeafgivere på centralvarmeanlægget, og dette er beskrevet nærmere under "varmefordeling" i rapporten. Der er rumtemperaturstyring på varmeafgiverne, som minimum dækker 75% af det opvarmede areal. Derved reguleres den ønskede rumtemperatur i bygningen overvejende automatisk via de termostatiske styringer.

VARMT BRUGSVAND

VARMT BRUGSVAND

STATUS

I beregningen er der indregnet et varmtvandsforbrug på 250 liter pr. m² opvarmet boligareal pr. år.

VARMTVANDSRØR

STATUS

Tilslutningsrør fra varmeforsyningen til enheden hvori der produceres varmt brugsvand er under 5 meter. Herved anvendes et default værdisæt for rørlængde og isoleringsniveau iht. Energistyrelsens regler.

VARMTVANDSBEHOLDER

STATUS

Varmt brugsvand produceres via gennemstrømningsvandvarmere som er placeret i kælder. Der var ikke synlige mærkeplader.

EL

SOLCELLER

STATUS

Der er ikke installeret et solcelleanlæg til egen el-produktion på bygningen.

RENOVERINGSFORSLAG	ÅRLIG BESPARELSE	INVESTERING
Montering af et 10 m² solcelleanlæg på taget , der vender tilnærmelsesvist mod syd. Ved placering af solceller på tagflader skal tagkonstruktionens bæreevne undersøges nærmere, da det kan være nødvendigt at tagkonstruktionen skal forstærkes. Dette kan forøge udgifterne til montering af solcellerne. Derudover bør der tages kontakt til kommunen inden arbejdet påbegyndes, eftersom der i lokalplanen kan være restriktioner omkring solcelleanlæg. Solcellepanelerne bør integreres i den eksisterende tagbelægning for at bevare ejendommens udseende. Det er især oplagt at etablere solcelleanlægget i sammenhæng med reparation eller udskiftning af tagbelægningen. Desuden forventes det, at elprisen vil stige i fremadrettet og besparelsen på forslaget vil derved på sigt blive større. Forslaget er beregnet uden brug af batterilager (hybridanlæg), som kan give en bedre udnyttelse af den producerede strøm og derved større årlig besparelse. Denne type anlæg bør overvejes ved etablering af solcelleanlæg på ejendommen.	4.300 kr.	35.000 kr.

IKONFORKLARING

En bygning består af mange dele, der har betydning for bygningens energibehov. Figuren herunder giver en forklaring af de væsentligste dele på tværs af konstruktioner og installationer.

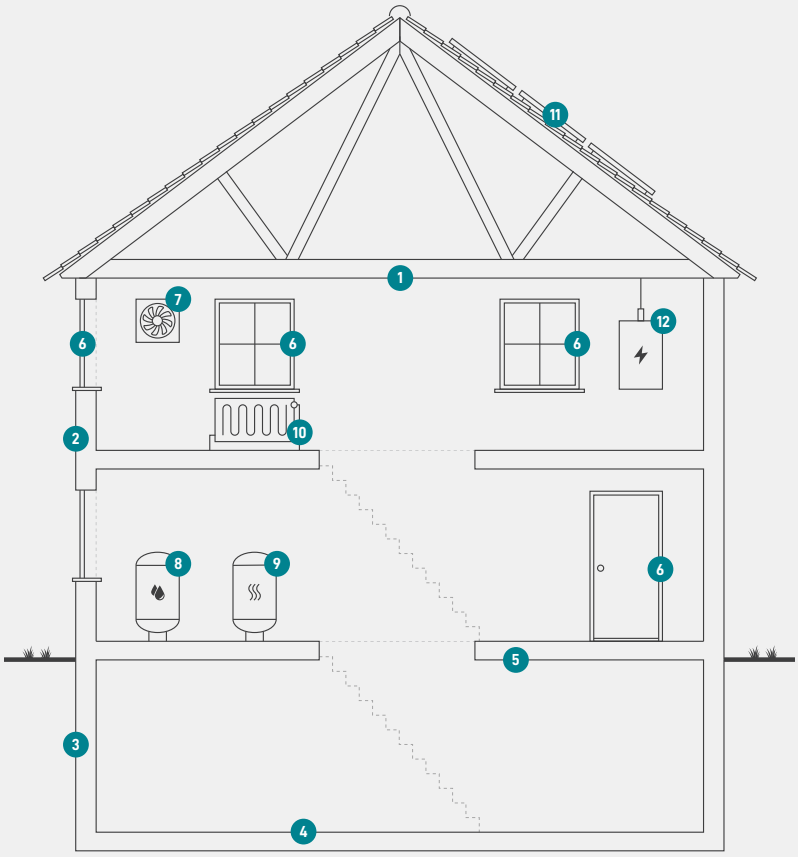

1
Tag og loft
Bygningens øverste del af klimaskærmen, f.eks. et loftrum, et fladt tag eller et udnyttet tagrum.

2
Ydervægge
Bygningens vægge ud mod det fri eller mod uopvarmede områder. Væggen kan være hule, massive eller lette ydervægge.

3
Kælderydervægge
Bygningens kældervægge, som vender mod jorden.

4
Kældergulv
Bygningens nederste del af klimaskærmen i bygninger med opvarmet kælder.

5
Etageadskillelse og gulv
Bygningens nederste del af klimaskærmen, f.eks. terrændæk, gulv mod krybekælder eller etageadskillelse mod uopvarmet kælder.

6
Vinduer/døre
Bygningens facadevinduer og yderdøre.

7
Ventilation
Bygningens ventilationsanlæg og ventilationskanaler.

8
Varmt brugsvand
Bygningens komponenter til varmt brugsvand, bl.a. varmtvandsrør og varmtvandsbeholder.

9
Varmeanlæg
Bygningens varmeanlæg, f.eks. kedler, fjernvarme, ovne og varmepumper.

10
Varmefordeling
Bygningens varmefordelingsanlæg, bl.a. varmeanlægget, varmerør og automatik.

11
Varmeanlæg
Bygningens varmeanlæg, f.eks. kedler, fjernvarme, ovne og varmepumper.

12
El og teknik
Bygningens driftsrelaterede el og teknik, f.eks. varmefordelingspumper, varmtvandspumper og vindmøller.

ENERGIMÆRKE

FOR BOLIGEN

Kaj Lykkes Alle 24A
6740 Bramming

Energimærkningen er baseret på beregnet forbrug

A 2020 | A 2015 | A 2010 | B | C | **D** | E | F | G

Energistyrelsen

Gyldig fra den 3. august 2022 til den 3. august 2032
Energimærkningsnummer: 311618356