Energistyrelsen

ENERGIMÆRKNINGSRAPPORT

ENERGIMÆRKE OG FORSLAG TIL ENERGIFORBEDRINGER

Vestergade 10A
5500 Middelfart

DIN BYGNING HAR ENERGIMÆRKE **D**

Du betaler hvert år 17.600 kr. mere, end du behøver i energiudgifter*

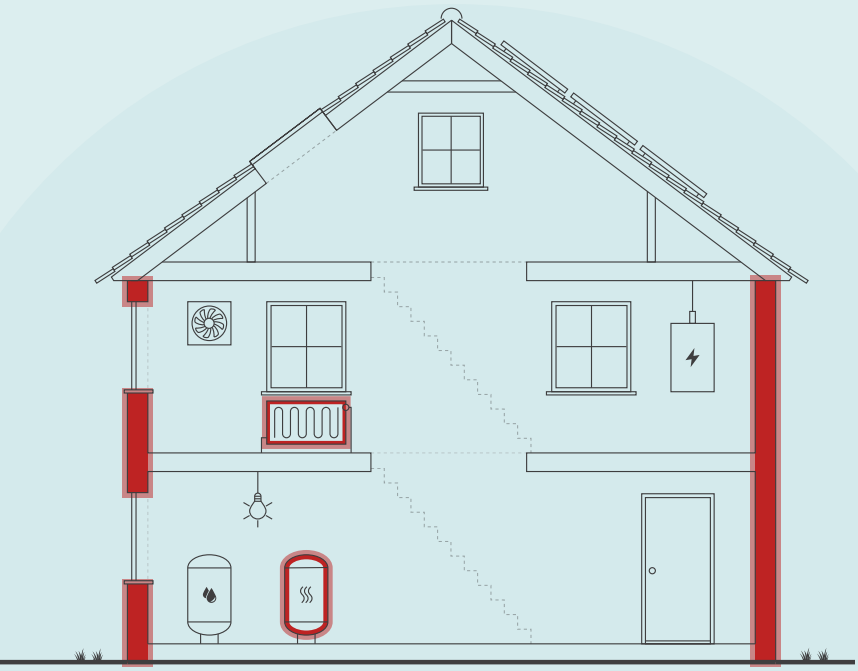

ENERGIKONSULENTENS BEDSTE ANBEFALINGER

1 Konvertering til fjernvarme, samt ny pumpe og en ny gennemstrømningsvandvarmer

Årlig besparelse:	16.100 kr.
Investering:	60.500 kr.

2 Installation af et vejrkompenseringsanlæg inkl. ur-styring

Årlig besparelse:	1.500 kr.
Investering:	10.000 kr.

3 Indvendig efterisolering af kvistydervæg med 100 mm mineraluld

Årlig besparelse:	1.300 kr.
Investering:	14.100 kr.

Skitsen illustrerer en generisk bygning, baseret på bygningens karaktertræk. Ikonforklaring kan ses under afsnittet IKONFORKLARING.

BYGNINGENS ENERGIFORBRUG*

	I DAG	EFTER RENTABLE TILTAG	DU SPARER ÅRLIGT
Naturgas	24.600 kr.	0 kr.	24.600 kr.
El til andet	13.300 kr.	12.000 kr.	1.300 kr.
Fjernvarme	0 kr.	8.300 kr.	-8.300 kr.
Samlet energiudgift	37.900 kr.	20.300 kr.	17.600 kr.
Samlet CO_2-udledning	4,10 ton	1,41 ton	2,69 ton

* Tallene er baseret på en standardiseret brug af bygningen. Se siden: FORMÅLET MED ENERGIMÆRKNINGEN.

FORBEDRING AF ENERGIMÆRKET VED GENNEMFØRSEL AF ALLE RENTABLE FORSLAG:

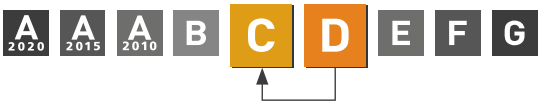

Adresse
Vestergade 10A
5500 Middelfart

Energimærkningsnummer
311620131

Gyldighedsperiode
12. august 2022 - 12. august 2032

Udarbejdet af
Energihuset Danmark ApS
CVR-nr.: 33510934

På denne side får du hjælp til at igangsætte de energiforbedringer, som energikonsulenten har fremhævet. Du kan sammenligne tiltagene på tværs af økonomi, klima og praktiske forhold, ligesom der til hvert forslag er en trinvis guide til at komme i gang med energiforbedringerne.

På de følgende sider i rapporten finder du detaljeret information om energikonsulentens forbedringsforslag.

KONVERTERING TIL FJERNVARME, SAMT NY PUMPE OG EN NY GENNEMSTRØMNINGSVANDVARMER

1. Find en håndværker eller anden relevant fagperson som kan hjælpe dig med planlægning og udførelse af din energiforbedring.
2. På Sparenergi.dk kan du få inspiration til energiforbedringen om "Skift til fjernvarme"
3. Læs mere om den konkrete energiforbedring på www.sparenergi.dk/skift-til-fjernvarme
4. Indhent et eller flere tilbud på energiforbedringen, udvælg den løsning, der passer dig bedst, og begynd din energiforbedring.

Besparelse
16.100 kr./årligt

CO_2-reduktion
2.488 kg./årligt

Investering
60.500 kr.

Renoveringstid
Fra 2 dage til 1 uge

INSTALLATION AF ET VEJRKOMPENSERINGSANLÆG INKL. UR-STYRING

1. Find en håndværker eller anden relevant fagperson som kan hjælpe dig med planlægning og udførelse af din energiforbedring.
2. På Sparenergi.dk kan du få inspiration til energiforbedringen om "Automatik til varmeanlæg"
3. Læs mere om den konkrete energiforbedring på www.sparenergi.dk/automatik-til-varmeanlaeg
4. Indhent et eller flere tilbud på energiforbedringen, udvælg den løsning, der passer dig bedst, og begynd din energiforbedring.

Besparelse
1.500 kr./årligt

CO_2-reduktion
200 kg./årligt

Investering
10.000 kr.

Renoveringstid
Op til 2 dage

INDVENDIG EFTERISOLERING AF KVISTYDERVÆG MED 100 MM MINERALULD

1. Find en håndværker eller anden relevant fagperson som kan hjælpe dig med planlægning og udførelse af din energiforbedring.
2. På Sparenergi.dk kan du få inspiration til energiforbedringen om "Isolering af tung ydervæg, indefra"
3. Læs mere om den konkrete energiforbedring på www.sparenergi.dk/isolering-af-tung-ydervaeg-indefra
4. Indhent et eller flere tilbud på energiforbedringen, udvælg den løsning, der passer dig bedst, og begynd din energiforbedring.

Besparelse
1.300 kr./årligt

CO_2-reduktion
174 kg./årligt

Investering
14.100 kr.

Renoveringstid
Fra 2 dage til 1 uge

ENERGIPRISER

Svingende energipriser har ikke betydning for bygningens energimærke, men har indflydelse på energiøkonomien anført på forsiden. Nogle energimærker er udarbejdet i perioder, hvor energipriserne har været betydeligt højere end andre. Ved høje energipriser kan værdien af besparelses-forslag blive større, hvilket betyder, at det kan give økonomisk mening at gennemføre flere forslag.

HJÆLP TIL GENNEMFØRELSE AF ENERGIBESPARELSER OG RÅD OM FINANSIERING

Energikonsulenten kan fortælle dig, hvilke forudsætninger der ligger til grund for de enkelte forbedringsforslag. På sparenergi.dk kan du læse mere om energirenoveringer og finde inspiration og hjælp til at igangsætte en energirenovering. Find f.eks. Bygningsguiden, hvor vi har samlet viden om de mest almindelige hustyper i Danmark – så du kan få overblik over, hvordan man opnår en bedre bolig, der både er energieffektiv, har et godt indeklima og er tidssvarende.

Kontakt din bank: Flere banker tilbyder klima- og energieffektiviseringslån med lav rente. Ring til din bank og hør hvad de kan tilbyde.

ALLE RAPPORTENS ANBEFALINGER

På denne side kan du sammenligne økonomi og klimaeffekt for alle rapportens forbedringsforslag.

RENTABLE RENOVERINGSFORSLAG			
RENOVERINGSFORSLAG	ÅRLIG BESPARELSE*	INVESTERING	REDUKTION I ÅRLIGT UDLEDT CO_2
UDNYTTET TAGRUM Efterisolering af loftkonstruktionen iht. krav jævnfør kap. 11 (§279) i bygningsreglementet.	1.000 kr.	24.900 kr.	125 kg CO_2
HULE YDERVÆGGE Efterfyldning af hulmur med ny isolering	700 kr.	16.700 kr.	86 kg CO_2
MASSIVE YDERVÆGGE Indvendig efterisolering af kvistydervæg med 100 mm mineraluld	1.300 kr.	14.100 kr.	174 kg CO_2
KEDLER Konvertering til fjernvarme, samt ny pumpe og en ny gennemstrømningsvandvarmer	16.100 kr.	60.500 kr.	2.488 kg CO_2
AUTOMATIK Installation af et vejrkompenseringsanlæg inkl. ur-styring	1.500 kr.	10.000 kr.	200 kg CO_2
ANDRE FORSLAG DER KAN VÆRE RENTABLE, HVIS DE UDFØRES SAMMEN MED ANDRE RENOVERINGER			
LETTE YDERVÆGGE Efterisolering af kvistfront og flunke til en samlet isoleringsmængde på 250 mm	100 kr.		10 kg CO_2

* Tallene er baseret på en standardiseret brug af bygningen. Se siden: FORMÅLET MED ENERGIMÆRKNINGEN.

FORMÅLET MED ENERGIMÆRKNINGEN

Energimærkning af bygninger har to formål: Mærkningen synliggør bygningens beregnede energibehov og er derfor en form for varedeklaration, når en bygning sælges eller udlejes. På baggrund af det beregnede energibehov tildeles boligen en karakter på energimærkningsskalaen fra A2020 til G.

Rapporten giver et overblik over de energimæssige forbedringer af bygningen, som er rentable at gennemføre eller kan være rentable, hvis de udføres sammen med andre renoveringer. Rapporten beskriver hvad forbedringerne går ud på, hvad de koster at gennemføre, hvor meget energi og CO2 man sparer, og hvor stor besparelse der kan opnås på el- og varmeregninger ud fra det beregnede energibehov.

DERFOR SKAL DU GENNEMFØRE ENERGIFORBEDRINGER:

BEDRE INDEKLIMA
Energiforbedringer kan have en positiv betydning for indeklimaet.

VARMERE OVERFLADER
Bygningen bliver bedre til at holde på varmen, så det er muligt at udnytte flere områder i bygningen, der før var for kolde.

ØGET KOMFORT
Det bliver nemmere at opretholde den rette temperatur i bygning, så den bliver rarere at være i.

MINDRE TRÆK
Bygningen bliver tættere, så det ikke længere trækker fra de steder, hvor brugerne før var generet af kulde og træk.

Det beregnede energibehov er en ret præcis indikator for bygningens energimæssige kvalitet – i modsætning til det faktiske forbrug, som naturligvis er stærkt afhængigt både af vejret og af de vaner, som bygningens brugere har. Nogle sparer på varmen, mens andre fyrer for åbne vinduer eller bruger store mængder varmt vand.

For at kunne sammenligne bygningers energimæssige kvalitet, beregnes bygningens beregnede energibehov ud fra en række standardantagelser for vejr, familiestørrelse, indendørstemperatur, adfærd m.v. Nedenfor ses de mest centrale antagelser for det beregnede energibehov.

FIRE ÅRSAGER TIL AT BYGNINGENS FAKTISKE VARMEREGNING KAN AFVIGE FRA DET BEREGNEDE ENERGIBEHOV I RAPPORTEN:

BRUG AF BYGNINGEN
Der antages en gennemsnitlig anvendelse af bygningen ift. brugere, drift og apparater. Det faktiske varmeforbrug kan afvige, hvis bygningen har et andet brugsmønster.

INDENDØRSTEMPERATUR
Der antages en konstant opvarmning af bygningen til 20°C. Den faktiske varmeregning kan afvige hvis brugerne ønsker en højere eller lavere temperatur.

VARMTVANDSFORBRUG
Der antages et gennemsnitligt forbrug af varmt vand relativt til bygningens størrelse. Den faktiske varmeregning kan afvige, hvis brugerne bruger mere eller mindre varmt vand.

VEJRFORHOLD
Der antages gennemsnitlige vejrforhold. Den faktiske varmeregning kan afvige, hvis vinteren er særlig varm eller kold.

BAGGRUNDSINFORMATION

BYGNINGSBESKRIVELSE / Vestergade 10A, 5500 Middelfart

ADRESSE	BBR NR.	BFE NR.
Vestergade 10A, 5500 Middelfart	410-10801-1	3006396

BYGNINGENS ANVENDELSE I FØLGE BBR	OPFØRELSESÅR
Etagebolig-bygning, flerfamilehus eller to-familiehus (140)	1922

ÅR FOR VÆSENTLIG RENOVERING	VARMEFORSYNING	SUPPLERENDE VARME	BOLIGAREAL I BBR	ERHVERVSAREAL I BBR
Ikke angivet	Kedel	Ingen	108 m²	0 m²

OPVARMET BYGNINGSAREAL	HERAF TAGETAGE OPVARMET	HERAF KÆLDERETAGE OPVARMET	UOPVARMET KÆLDERETAGE
108 m²	43 m²	0 m²	0 m²

D	C	C
ENERGIMÆRKE	ENERGIMÆRKE EFTER RENTABLE BESPARELSESFORSLAG	ENERGIMÆRKE EFTER ALLE BESPARELSESFORSLAG

BYGNINGENS BEREGNEDE ENERGIBEHOV

Opvarmning

FORSYNINGSFORM	VARMEBEHOV I kWh	OMREGNET TIL ENERGIENHED FOR FORSYNINGSFORM
Naturgas	16.450	1.495,5 m³ naturgas

Andre energibehov

EL TIL ANDET*	kWh
El til bygningsdrift	463
El til forbrug	3.311

*El til bygningsdrift er det elforbrug, der i beregningen går til installationer, f.eks. varmefordelingspumper, ventilation mv. El til forbrug dækker over et standardiseret, gennemsnitligt elforbrug til f.eks. hvidevarer, tv mv. El til forbrug påvirker ikke energimærkekarakteren, men den varme der afgives fra elforbrugende udstyr reducerer bygningens beregnede varmebehov.

ANVENDTE ENERGIPRISER INKL. AFGIFTER VED BEREGNING AF BESPARELSER

Anvendte energipriser ved beregning af energibesparelserne i denne rapport:

Naturgas
16,4 kr. pr. m³

Elektricitet til andet end opvarmning
3,50 kr. pr. kWh

Der er anvendt priser for elektricitet og varme, som der gennemsnitligt betales pr. enhed i forsyningsområdet. Prisen varierer alt efter hvilken leverandør man benytter.

OPLYST FORBRUG INKL. MOMS OG AFGIFTER

Denne rapport indeholder ikke oplysninger om det faktiske forbrug, da det ikke er blevet gjort tilgængeligt for energikonsulenten ved udførelsen af energimærket.

FORBEHOLD FOR PRISER PÅ INVESTERING I ENERGIBESPARELSE

Energimærkets besparelsesforslag er baseret på energikonsulentens erfaring og vurdering. Før energibesparelsesforslagene iværksættes, bør der altid indhentes tilbud fra flere leverandører, da de angivne priser alene skal betragtes som vejledende. Desuden bør det undersøges om energiforbedringen kræver myndighedsgodkendelse.

Årligt abonnement for salg af el bør undersøges nærmere, da dette variere meget på det frie el marked.

For en konkret vurdering af ejendommens isoleringsmæssige tilstand, skal der udføres destruktive indgreb i klimaskærmen.

DESTRUKTIVE UNDERSØGELSER

Der er i forbindelse med bygningsbesigtigelsen ikke givet tilladelse til at foretage destruktive undersøgelser. Oplysning om isolering beror derfor på energikonsulentens skøn, tegningsmateriale og byggeskik.

FIRMA

Firmanummer: 600242
CVR-nummer: 33510934

Energihuset Danmark ApS
Tørringvej 7
2610 Rødovre

info@energihuset-danmark.dk
tlf. 82303222

Ved energikonsulent
Fie F. Hansen

RAPPORTENS GYLDIGHED

Gyldig fra 12. august 2022 til den 12. august 2032

KLAGEMULIGHEDER

Tror du, der er fejl i rapporten, eller ønsker du at klage over energimærkningen, skal du rette henvendelse til det certificerede energimærkningsfirma, der har udarbejdet mærkningen.
Ejeren af bygningen eller enheden kan klage. Klagen skal være modtaget hos det certificerede energimærkningsfirma, senest:

- 1 år efter energimærkningsrapportens dato, eller
- 1 år efter bygningens overtagelsesdag, som er aftalt mellem sælger og køber, hvis bygningen efter indberetningen af energimærkningsrapporten har fået ny ejer - dog senest 6 år efter energimærkningsrapportens datering.

Reglerne om klageadgang står i gældende bekendtgørelse om energimærkning af bygninger. Klik ind på linket og læs mere om, hvordan du indgiver en klage.

www.ens.dk/ansvarsomraader/energimaerkning-af-bygninger/klagevejledning

Det certificerede energimærkningsfirma behandler klagen og bør meddele sin skriftlige afgørelse af klagen inden for 4 uger.

BEHANDLING AF OPLYSNINGER

Energistyrelsen er ansvarlig for behandlingen af oplysninger om bygningen, herunder offentliggørelse af energimærkningsrapporten. Du kan læse mere om reglerne, samt hvordan vi behandler oplysninger på vores hjemmeside.

www.ens.dk/ansvarsomraader/energimaerkning-af-bygninger/lovgivning-om-energimaerkning

ENERGIKONSULENTENS SUPPLERENDE KOMMENTARER

Energimærkningen har til formål at afspejle bygningens energimæssige stand, og viser bygningens energimæssige ydeevne via et energimærke og et beregnet energiforbrug. Dette forbrug og tilhørende energimærke beregnes ud fra nogle standardbetingelser og retningslinjer, som er bestemt af Energistyrelsen.

Grundlaget for energimærkningen består af en besigtigelse af bygningens klimaskærm og varmeanlæg. I rapporten er der for hver bygningsdel beskrevet hvordan isoleringsforholdet i konstruktionen er bestemt.

KOMMENTARER TIL BYGNINGSBESKRIVELSEN

Det registrerede areal i bygningen stemmer overens med oplysningerne, som er registreret i Bygnings- og Boligregisteret (BBR) hos kommunen.
Der er foretaget en vejledende opmåling af bygningen, kun til brug for energimærkningen.

GENNEMGANG AF BYGNINGENS ENERGITILSTAND

På de følgende sider kan du se en detaljeret beskrivelse af energitilstanden af din bygning, energikonsulentens forslag til energiforbedringer og tilhørende energiløsninger.

Nogle forbedringsforslag er rentable. Det betyder, at du sparer mere på dit energiforbrug inden for energiforbedringens levetid, end energiforbedringen koster at gennemføre.

De rentable forslag fremgår med en investeringspris.

Nogle forbedringsforslag kan med fordel overvejes ved renoveringer, eller hvis der er bygningsdele, der alligevel skal udskiftes. Investeringsprisen til forbedringsforslag ved renovering, er ikke angivet da investeringen vil afhænge af den konkrete renovering, som skal ske i forbindelse med besparelsesforslaget.

TAG OG LOFT

UDNYTTET TAGRUM

STATUS

Loftkonstruktionens opbygning i loft, skråvægge, skunk og tag over kvist er ukendt. Bygningsdelen er ombygget siden opførelsen, og renoveringstidspunktet er ukendt. Ud fra brug af materialer, er det dog skønnet renoveret mellem 1985 og 1990. Isoleringsmængden i bygningsdelen er derfor skønnet ud fra den samlede tykkelse på konstruktionen. Ved besigtigelsen var det ikke muligt at fastslå hvorledes bygningsdelen er sammensat.

RENOVERINGSFORSLAG	ÅRLIG BESPARELSE	INVESTERING
Efterisolering af loftkonstruktionen således at u-værdi kravet på 0,12 W/m²K opnås. Dette svarer til en isoleringsmængde på mindst 300 mm. Efterisoleringen kan udføres på mange måder, og byggetekniske forhold kan indebære, at u-værdi kravet ikke kan opfyldes på grund af fare for fugt i konstruktionen. Arkitektoniske hensyn kan medføre, at krav om efterisolering ikke kan efterleves, men dette kræver dispensation fra byggemyndigheden. Det anbefales at benytte de energiløsninger og guides, som er udgivet af Videncenter for energibesparelser i bygninger (www.byggeriogenergi.dk). For rentable forslag i energimærkningsrapporten er der anvendt et konservativt skøn ved angivelsen af investering. For en konkret beskrivelse af arbejdet og dertilhørende pris skal der tages kontakt til entreprenør.	1.000 kr.	24.900 kr.

YDERVÆGGE

HULE YDERVÆGGE

STATUS

Ydervægge består af en hulmur, som er opført med en for- og bagmur af tegl/mursten. Den samlede vægtykkelse er ca. 30 cm, og hulrummet mellem for- og bagmuren er formodet isoleret med ældre mineraluldsgranulat. Væggen er blevet filset og derfor er det ikke muligt at se på fuger eller sten om der er lavet noget. Dog ud fra oplyst forbrug og renovering skønnes den efterisoleret.

RENOVERINGSFORSLAG	ÅRLIG BESPARELSE	INVESTERING
	700 kr.	16.700 kr.

Efterfyldning af hulmur med ny isolering Isoleringsmaterialer som indblæses i hulrum kan over tid falde sammen, og derved vil varmeisoleringen ikke være så effektivt som tidligere. Dette forslag viser besparelsen såfremt hulmuren efterisoleres ved indblæsning af løsfyldisoleringsmateriale med en lamdaværdi på minimum 40 samt fornødne densitet iht. de gældende normer og relevante produktstandarder. Indblæsning af nyt isoleringsmateriale i hulmure foretages af specialiserede firmaer, som også kan undersøge den eksisterende ydervæg nærmere inden arbejdet udføres.		

MASSIVE YDERVÆGGE

STATUS

Ydervæg i kvist mod gaden består af en 24 cm massiv tegl-/murstensvæg, som er uden isolering.
Isoleringsforholdet i konstruktionen er skønnet ud fra den byggeskik, som var gældende ved opførelsestidspunktet i år 1922.

RENOVERINGSFORSLAG	ÅRLIG BESPARELSE	INVESTERING
Indvendig efterisolering af ydervæg i kvist med 100 mm mineraluld. Der foreslås en indvendig efterisolering, eftersom en udvendig efterisolering ikke er mulig på grund af bygningens arkitektur. Ved indvendig isolering er det vigtigt, at konstruktionen udføres damp- og lufttæt på den varme side af isoleringen. En anden vigtig forudsætning for at udføre indvendig efterisolering er, at den eksisterende ydervæg er tør og tæt over for slagregn. Derfor skal facaden eftergås og eventuelt repareres inden en indvendig efterisolering udføres. Det kan som udgangspunkt kun anbefales at efterisolere massive ydervægge indvendigt med op til 150 mm. Det vil ikke være hensigtsmæssigt at efterisolere op til nugældende standarder eller lavenerginiveau på grund af pladshensyn og fugttekniske årsager. Med den nævnte isoleringstykkelse vil væggen ikke opfylde kravene i bygningsreglementet, men tiltaget er stadig attraktivt i forhold til at nedbringe energiforbrug og modvirke kuldestråling og kuldenedfald fra kolde vægoverflader. Eventuelle radiatorer på væggen og rør for disse flyttes med ind på indersiden af den nye væg. Vær opmærksom på, at der ikke må forekomme skjulte samlinger på rørene.	1.300 kr.	14.100 kr.

LETTE YDERVÆGGE

STATUS

Kvistfront og flunke (ydervægge på kviste) består af en træskeletvæg med pladebeklædning på begge sider. Imellem beklædningen er der isoleret med 50 mm mineraluld.
Bygningsdelen er ombygget siden opførelsen, og renoveringstidspunktet er ukendt. Isoleringsmængden i bygningsdelen er derfor skønnet ud fra den samlede tykkelse på konstruktionen. Ved besigtigelsen var det ikke muligt at fastslå hvorledes bygningsdelen er sammensat.

RENOVERINGSFORSLAG	ÅRLIG BESPARELSE	INVESTERING
	100 kr.	

Efterisolering af kvistfront og flunke til en samlet isoleringsmængde på 250 mm. Efterisoleringen kan udføres indefra eller udefra. Hvilken metode, som vælges afhænger primært af standen på den eksisterende inddækning og tagbelægning på selve tagkonstruktionen. Hvis tagbelægningen skal udskiftes anbefales det, at man isolere udefra, da man herved kan bevare det eksisterende beboelsesareal i kvisten. Den indvendige efterisolering bør vælges, hvis den eksisterende tagbelægningen er i god stand. Ved begge løsninger isoleres kvistfront og flunke, som evt. forøges så der er plads til den nødvendige isoleringsmængde. Efterisoleringen afhænger også af den eksisterende dampspærres kvalitet og placering i den eksisterende konstruktion. Det anbefales, at benytte et isoleringsmateriale med så lav varmeledningsevne som muligt. Herved kan selve isoleringstykkelsen og den samlede tykkelse på flunkene mindskes. Husk på at efterisoleringen kan medvirke yderligere arbejde på de tilstødende konstruktioner, og derved anbefales det at indhente et konkret tilbud på udførelsen af arbejdet.		

LINJETAB VED VÆG MOD VÆG OG LOFT

STATUS

Dør- og vinduesfalse i hulmure skønnes massive, uden kuldebrosafbrydelse.

VINDUER, OVENLYS OG DØRE

FACADEVINDUER

STATUS

Vinduer er monteret med 2-lags energi-termorude.

YDERDØRE

STATUS

Yderdøre er monteret med 2-lags energi-termorude.

GULVE

TERRÆNDÆK

STATUS

Konstruktionsopbygningen af terrændækket er ukendt. Bygningsdelen er ombygget siden opførelsen, og renoveringstidspunktet er ukendt. Ud fra brug af materialer, er det dog skønnet renoveret mellem 1985 og 1990. Isoleringsmængden i bygningsdelen er derfor skønnet ud fra den samlede tykkelse på konstruktionen. Ved besigtigelsen var det ikke muligt at fastslå hvorledes bygningsdelen er sammensat.

LINJETAB VED FUNDAMENT

STATUS

Samlingen mellem terrændæk og fundament skønnes at bestå af beton uden sokkel-isolering.

VENTILATION

VENTILATION

STATUS

Bygningen tilføres frisk luft ved naturlig ventilation, og luftudskiftningen sker via bygningsåbninger som døre og vinduer. Der er mekanisk udsugning i køkken og badeværelse. Ved beregning af energiforbruget anvendes normtal i henhold til Energistyrelsens tekniske anvisninger.

VARMEANLÆG

KEDLER

STATUS

Bygningen opvarmes via en kondenserende gaskedel. Fabrikatet på kedlen er Junkers. I energiberegningen er der benyttet en nominel virkningsgrad på 96% ved fuldlast. Beregningsdata for kedlen er bestemt i henhold til Energistyrelsens standardværdier i den gældende Håndbog for energikonsulenter.

RENOVERINGSFORSLAG	ÅRLIG BESPARELSE	INVESTERING
Den eksisterende varmeforsyning udskiftes med fjernvarme. Den nye fjernvarmeinstallation udføres med en velisoleret veksler unit, og i dette forslag er der regnet med en varmeveksler (Akva Lux II VX) fra Danfoss/Redan. I denne installation er fjernvarmevandet hele tiden i et lukket system. Når fjernvarmevandet har afgivet sin varme til radiatorerne og til varmtvandsbeholderen via varmeveksleren, sendes det retur til fjernvarmeværket. Der kan være ekstra udgifter i forbindelse med at føre fjernvarmeledninger ind til ejendommen. Kontakt derfor VVS-installatør eller fjernvarmeværket for konkret tilbud. Ved konvertering til fjernvarme udskiftes fordelingspumpen til en ny automatisk regulerende pumpe. Producenten af varmeforsyningen skal kontaktes for vejledning om en udskiftning er mulig, hvorved forslaget ikke er prissat. Besparelsen på dette forslag baseres på en maksimal effekt på 25 W. Ved konvertering til fjernvarme, udskiftes den eksisterende varmtvandsbeholder til en ny lavenergi gennemstrømningsvandvarmer, som Redan Akva Lux II. For at undgå varmetab bør gennemstrømningsvandvarmeren opstilles så tæt på den varmeproducerende enhed som muligt. Autoriseret VVS-installatør bør rådføres inden arbejdet udføres.	16.100 kr.	60.500 kr.

VARMEPUMPER

STATUS

Der er ikke installeret en varmepumpe til opvarmning af bygningen. På grund af forslag om konvertering til opvarmning via fjernvarme, er forslag til montering af varmepumpe undladt fra rapporten. Ifølge Energistyrelsens retningslinjer må der alene stilles forslag til en primær varmekilde. Opvarmning via varmepumpe er ikke fundet relevant pga. mulighed for fjernvarme, som vurderes at være den bedste løsning til den aktuelle bygning og nuværende isoleringsforhold.

SOLVARME

STATUS

Der er ikke installeret et solvarmeanlæg på bygningen. På grund af forslag til installation af en ny energieffektiv varmeforsyning (fjernvarme), er forslag til montering af solvarmeanlæg undladt fra rapporten. Installation af solvarme vil ikke være rentabelt og derfor ikke relevant at etablere på bygningen.

VARMEFORDELING

VARMEFORDELING

STATUS

Den primære opvarmning af bygningen sker via et centralvarmeanlæg. Det opvarmede vand fra varmeforsyningen føres rundt i et lukket rørsystem til radiatorer i de opvarmede rum i bygningen. Ved beregning af energiforbruget benyttes det dimensionerende temperatursæt, som er bestemt ud fra anlægstypen i henhold til Energistyrelsens retningslinjer.

VARMEFORDELINGSPUMPER

STATUS

Fordelingspumpe er indbygget i varmeforsyningens kabinet, og er utilgængelig. Pumpens effekt og type er derfor skønnet ud fra varmeforsyningens alder.

AUTOMATIK

STATUS

Rumtemperaturen i bygningen reguleres via ventiler på de enkelte varmeafgivere på centralvarmeanlægget, og dette er beskrevet nærmere under "varmefordeling" i rapporten. Der er rumtemperaturstyring på varmeafgiverne, som minimum dækker 90% af det opvarmede areal. Derved reguleres den ønskede rumtemperatur i bygningen overvejende automatisk via de termostatiske styringer.

På varmeanlægget er der ingen central styring med vejrkompenseringsautomatik. Den manglende reguleringsmulighed medvirker til et øget energiforbrug iht. Energistyrelsens beregningsregler.

Ved beregning af energiforbruget forudsættes det, at cirkulationen af varme i centralvarmeanlægget stoppes om sommeren, dvs. udenfor opvarmningssæsonen. Sommerstop er muligt ved at lukke ventil(er) ved varmeforsyningen.

RENOVERINGSFORSLAG	ÅRLIG BESPARELSE	INVESTERING
Montering af et vejrkompenseringsanlæg med mulighed for natsænkning (ur-styring) på varmeanlægget. Relevant installatørfirma bør tages med på råd inden arbejdet udføres, da en ombygning af varmesystemet kan være nødvendig.	1.500 kr.	10.000 kr.

VARMT BRUGSVAND

VARMT BRUGSVAND

STATUS

Ved beregning af energiforbruget benyttes et varmtvandsforbrug på 250 liter pr. m² opvarmet etageareal pr. år.

VARMTVANDSRØR

STATUS

Tilslutningsrør fra varmeforsyningen til enheden hvori der produceres varmt brugsvand er under 5 meter. Herved anvendes et default værdisæt for rørlængde og isoleringsniveau iht. Energistyrelsens regler.

VARMTVANDSBEHOLDER

STATUS

Varmt brugsvand produceres i en 55 L varmtvandsbeholder fra Metro Therm, som er sammenbygget med varmeforsyningen (Unit).

EL

BELYSNING

STATUS

Belysning undladt - Ingen fællesarealer i bygningen.

SOLCELLER

STATUS

Der er ikke installeret et solcelleanlæg til egen el-produktion på bygningen. På grund af bygningens arkitektur vurderes det, at bygningen er bevaringsværdig, og at der sandsynligvis ikke må etableres solceller på tagfladen iht. lokalplanen. Forslag til montering af solcelleanlæg er derfor undladt fra rapporten.

IKONFORKLARING

En bygning består af mange dele, der har betydning for bygningens energibehov. Figuren herunder giver en forklaring af de væsentligste dele på tværs af konstruktioner og installationer.

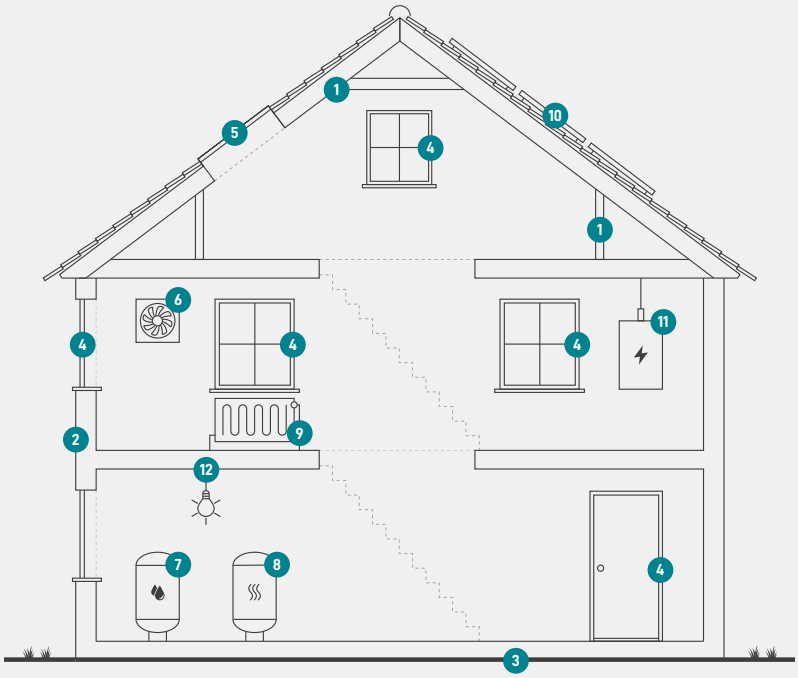

1
Tag og loft
Bygningens øverste del af klimaskærmen, f.eks. et loftrum, et fladt tag eller et udnyttet tagrum.

2
Ydervægge
Bygningens vægge ud mod det fri eller mod uopvarmede områder. Væggen kan være hule, massive eller lette ydervægge.

3
Etageadskillelse og gulv
Bygningens nederste del af klimaskærmen, f.eks. terrændæk, gulv mod krybekælder eller etageadskillelse mod uopvarmet kælder.

4
Vinduer/døre
Bygningens facadevinduer og yderdøre.

5
Ovenlys
Bygningens ovenlysvinduer.

6
Ventilation
Bygningens ventilationsanlæg og ventilationskanaler.

7
Varmt brugsvand
Bygningens komponenter til varmt brugsvand, bl.a. varmtvandsrør og varmtvandsbeholder.

8
Varmeanlæg
Bygningens varmeanlæg, f.eks. kedler, fjernvarme, ovne og varmepumper.

9
Varmefordeling
Bygningens varmefordelingsanlæg, bl.a. varmeanlægget, varmerør og automatik.

10
Solenergi
Bygningens solenergi, f.eks. solvarme og solceller.

11
El og teknik
Bygningens driftsrelaterede el og teknik, f.eks. varmefordelingspumper, varmtvandspumper og vindmøller.

12
Belysning
Bygningens belysning. Kun relevant ved energimærkning af store bygninger, som f.eks. etagebyggeri og erhverv.

ENERGIMÆRKE

FOR BYGNINGEN

Vestergade 10A
5500 Middelfart

Større bygninger over 600 m2, der ofte besøges af offentligheden, er pålagt til enhver tid, at synliggøre energimærkningscertifikatet for brugerne af bygningen.

Energimærkningen er baseret på beregnet forbrug

A 2020 | A 2015 | A 2010 | B | C | **D** | E | F | G

Energistyrelsen

Gyldig fra den 12. august 2022 til den 12. august 2032
Energimærkningsnummer: 311620131