Energistyrelsen

ENERGIMÆRKNINGSRAPPORT

ENERGIMÆRKE OG FORSLAG TIL ENERGIFORBEDRINGER

Ellidshøjvej 36
9230 Svenstrup J

DIN BOLIG HAR ENERGIMÆRKE

D

Du betaler hvert år 13.600 kr. mere, end du behøver i energiudgifter*

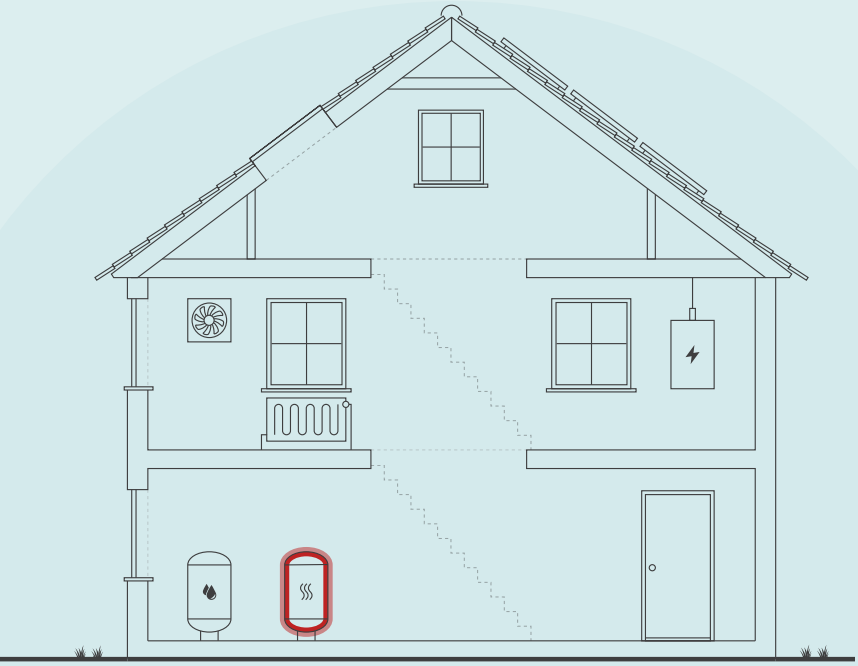

ENERGIKONSULENTENS BEDSTE ANBEFALINGER

1 Konvertering til fjernvarme uden veksler

Årlig besparelse:	13.700 kr.
Investering:	30.000 kr.

2 Installation af ny omdrejningsstyret luft/luft varmepumpe

Årlig besparelse:	2.500 kr.
Investering:	17.000 kr.

Skitsen illustrerer en generisk bygning, baseret på bygningens karaktertræk. Ikonforklaring kan ses under afsnittet IKONFORKLARING.

DIT ÅRLIGE BESPARELSESPOTENTIALE*

	I DAG	EFTER RENTABLE TILTAG	DU SPARER ÅRLIGT
Træpiller	33.000 kr.	0 kr.	33.000 kr.
El til andet	17.600 kr.	16.900 kr.	700 kr.
Fjernvarme	0 kr.	17.400 kr.	-17.400 kr.
El til opvarmning	0 kr.	2.700 kr.	-2.700 kr.
Samlet energiudgift	50.600 kr.	37.000 kr.	13.600 kr.
Samlet CO_2-udledning	1,57 ton	3,27 ton	-1,69 ton

* Tallene er baseret på en standardiseret brug af bygningen. Se siden: FORMÅLET MED ENERGIMÆRKNINGEN.

FORBEDRING AF ENERGIMÆRKET VED GENNEMFØRSEL AF ALLE RENTABLE FORSLAG:

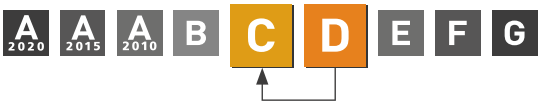

Adresse
Ellidshøjvej 36
9230 Svenstrup J

Energimærkningsnummer
311621538

Gyldighedsperiode
19. august 2022 - 19. august 2032

Udarbejdet af
Tilstandsrapport-nu.dk ApS
CVR-nr.: 35860169

På denne side får du hjælp til at igangsætte de energiforbedringer, som energikonsulenten har fremhævet. Du kan sammenligne tiltagene på tværs af økonomi, klima og praktiske forhold, ligesom der til hvert forslag er en trinvis guide til at komme i gang med energiforbedringerne.

På de følgende sider i rapporten finder du detaljeret information om energikonsulentens forbedringsforslag.

KONVERTERING TIL FJERNVARME UDEN VEKSLER

1. Find en håndværker eller anden relevant fagperson som kan hjælpe dig med planlægning og udførelse af din energiforbedring.
2. På Sparenergi.dk kan du få inspiration til energiforbedringen om "Skift til fjernvarme"
3. Læs mere om den konkrete energiforbedring på www.sparenergi.dk/skift-til-fjernvarme
4. Indhent et eller flere tilbud på energiforbedringen, udvælg den løsning, der passer dig bedst, og begynd din energiforbedring.

Besparelse
13.700 kr./årligt

CO_2-reduktion
-1.761 kg./årligt

Investering
30.000 kr.

Renoveringstid
Fra 2 dage til 1 uge

INSTALLATION AF NY OMDREJNINGSSTYRET LUFT/LUFT VARMEPUMPE

1. Find en håndværker eller anden relevant fagperson som kan hjælpe dig med planlægning og udførelse af din energiforbedring.
2. På Sparenergi.dk kan du få inspiration til energiforbedringen om "Luft til luft-varmepumpe"
3. Læs mere om den konkrete energiforbedring på www.sparenergi.dk/luft-til-luft-varmepumpe
4. Indhent et eller flere tilbud på energiforbedringen, udvælg den løsning, der passer dig bedst, og begynd din energiforbedring.

Besparelse
2.500 kr./årligt

CO_2-reduktion
-239 kg./årligt

Investering
17.000 kr.

Renoveringstid
Op til 2 dage

ENERGIPRISER

Svingende energipriser har ikke betydning for bygningens energimærke, men har indflydelse på energiøkonomien anført på forsiden. Nogle energimærker er udarbejdet i perioder, hvor energipriserne har været betydeligt højere end andre. Ved høje energipriser kan værdien af besparelsesforslag blive større, hvilket betyder, at det kan give økonomisk mening at gennemføre flere forslag.

HJÆLP TIL GENNEMFØRELSE AF ENERGIBESPARELSER OG RÅD OM FINANSIERING

Energikonsulenten kan fortælle dig, hvilke forudsætninger der ligger til grund for de enkelte forbedringsforslag. På sparenergi.dk kan du læse mere om energirenoveringer og finde inspiration og hjælp til at igangsætte en energirenovering. Find f.eks. Bygningsguiden, hvor vi har samlet viden om de mest almindelige hustyper i Danmark – så du kan få overblik over, hvordan man opnår en bedre bolig, der både er energieffektiv, har et godt indeklima og er tidssvarende.

Kontakt din bank: Flere banker tilbyder klima- og energieffektiviseringslån med lav rente. Ring til din bank og hør hvad de kan tilbyde.

ALLE RAPPORTENS ANBEFALINGER

På denne side kan du sammenligne økonomi og klimaeffekt for alle rapportens forbedringsforslag.

RENTABLE RENOVERINGSFORSLAG			
RENOVERINGSFORSLAG	ÅRLIG BESPARELSE*	INVESTERING	REDUKTION I ÅRLIGT UDLEDT CO_2
KEDLER Konvertering til fjernvarme uden veksler	13.700 kr.	30.000 kr.	-1.761 kg CO_2
VARMEPUMPER Installation af ny omdrejningsstyret luft/luft varmepumpe	2.500 kr.	17.000 kr.	-239 kg CO_2
ANDRE FORSLAG DER KAN VÆRE RENTABLE, HVIS DE UDFØRES SAMMEN MED ANDRE RENOVERINGER			
FACADEVINDUER Udskiftning af vinduer og døre	3.400 kr.		6 kg CO_2
VARMEFORDELINGSPUMPER Ny varmefordelingspumpe	400 kr.		34 kg CO_2
SOLCELLER Montage af nye solceller	4.400 kr.		1.252 kg CO_2

* Tallene er baseret på en standardiseret brug af bygningen. Se siden: FORMÅLET MED ENERGIMÆRKNINGEN.

FORMÅLET MED ENERGIMÆRKNINGEN

Energimærkning af bygninger har to formål: Mærkningen synliggør bygningens beregnede energibehov og er derfor en form for varedeklaration, når en bygning sælges eller udlejes. På baggrund af det beregnede energibehov tildeles boligen en karakter på energimærkningsskalaen fra A2020 til G.

Rapporten giver et overblik over de energimæssige forbedringer af boligen, som er rentable at gennemføre eller kan være rentable, hvis de udføres sammen med andre renoveringer. Rapporten beskriver hvad forbedringerne går ud på, hvad de koster at gennemføre, hvor meget energi og CO2 man sparer, og hvor stor besparelse der kan opnås på el- og varmeregninger ud fra det beregnede energibehov.

DERFOR SKAL DU GENNEMFØRE ENERGIFORBEDRINGER:

BEDRE INDEKLIMA
Når du energiforbedrer kan det have en positiv betydning for indeklimaet.

VARMERE OVERFLADER
Dit hus bliver bedre til at holde på varmen, så du får mere gavn af de dele af huset, der før var for kolde til at bruge i hverdagen.

ØGET KOMFORT
Du får nemmere ved at holde den rette temperatur i boligen, så den bliver rarere at være i.

MINDRE TRÆK
Din bolig bliver tættere, så det ikke længere trækker fra de steder, hvor du før var generet af kulde og træk.

Det beregnede energibehov er en ret præcis indikator for bygningens energimæssige kvalitet – i modsætning til det faktiske forbrug, som naturligvis er stærkt afhængigt både af vejret og af de vaner, som bygningens brugere har. Nogle sparer på varmen, mens andre fyrer for åbne vinduer eller bruger store mængder varmt vand.

For at kunne sammenligne bygningers energimæssige kvalitet, beregnes bygningens beregnede energibehov ud fra en række standardantagelser for vejr, familiestørrelse, indendørstemperatur, adfærd m.v. Nedenfor ses de mest centrale antagelser for det beregnede energibehov.

FIRE ÅRSAGER TIL AT HUSETS FAKTISKE VARMEREGNING KAN AFVIGE FRA DET BEREGNEDE ENERGIBEHOV I RAPPORTEN:

FAMILIESTØRRELSE
Der antages en gennemsnitlig familiestørrelse relativt til husets størrelse. Den faktiske varmeregning kan afvige, hvis der bo flere eller færre end antaget.

INDENDØRSTEMPERATUR
Der antages en konstant opvarmning af huset til 20°C. Den faktiske varmeregning kan afvige, hvis beboerne ønsker en højere eller lavere temperatur.

VARMTVANDSFORBRUG
Der antages et gennemsnitligt forbrug af varmt vand relativt til husets størrelse. Den faktiske varmeregning kan afvige, hvis beboerne bruger mere eller mindre varmt vand.

VEJRFORHOLD
Der antages gennemsnitlige vejrforhold. Den faktiske varmeregning kan afvige, hvis vinteren er særlig varm eller kold.

BAGGRUNDSINFORMATION

BYGNINGSBESKRIVELSE / Ellidshøjvej 36, 9230 Svenstrup J

ADRESSE			BBR NR.	BFE NR.
Ellidshøjvej 36, 9230 Svenstrup J			851-55371-1	3301228
BYGNINGENS ANVENDELSE I FØLGE BBR				OPFØRELSESÅR
Stuehus til landbrugsejendom (110)				1727
ÅR FOR VÆSENTLIG RENOVERING	VARMEFORSYNING	SUPPLERENDE VARME	BOLIGAREAL I BBR	ERHVERVSAREAL I BBR
1975	Kedel	Ingen	146 m²	0 m²
OPVARMET BYGNINGSAREAL	HERAF TAGETAGE OPVARMET	HERAF KÆLDERETAGE OPVARMET	UOPVARMET KÆLDERETAGE	
241 m²	95 m²	0 m²	0 m²	

D	C	A 2010
ENERGIMÆRKE	ENERGIMÆRKE EFTER RENTABLE BESPARELSESFORSLAG	ENERGIMÆRKE EFTER ALLE BESPARELSESFORSLAG

BYGNINGENS BEREGNEDE ENERGIBEHOV

Opvarmning

FORSYNINGSFORM	VARMEBEHOV I kWh	OMREGNET TIL ENERGIENHED FOR FORSYNINGSFORM
Træpiller	32.020	6,6 Ton træpiller

Andre energibehov

EL TIL ANDET*	kWh
El til bygningsdrift	643
El til forbrug	7.347

*El til bygningsdrift er det elforbrug, der i beregningen går til installationer, f.eks. varmefordelingspumper, ventilation mv. El til forbrug dækker over et standardiseret, gennemsnitligt elforbrug til f.eks. hvidevarer, tv mv. El til forbrug påvirker ikke energimærkekarakteren, men den varme der afgives fra elforbrugende udstyr reducerer bygningens beregnede varmebehov.

ANVENDTE ENERGIPRISER INKL. AFGIFTER VED BEREGNING AF BESPARELSER

Anvendte energipriser ved beregning af energibesparelserne i denne rapport:

Træpiller
5.007,6 kr. pr. Ton

Elektricitet til andet end opvarmning
2,20 kr. pr. kWh

Alle anvendte priser er inkl. moms, medmindre andet er angivet.

OPLYST FORBRUG INKL. MOMS OG AFGIFTER

Denne rapport er udskrevet fra www.boligejer.dk, og er derfor tilgængelig for offentligheden. Hvis det faktiske energiforbrug i bygningen og omkostningerne til dækning af det, er registeret ved energimærkningen, fremgår det ikke i denne rapport, da oplysningerne er fortrolige for enfamiliehuse.

FORBEHOLD FOR PRISER PÅ INVESTERING I ENERGIBESPARELSE

Energimærkets besparelsesforslag er baseret på energikonsulentens erfaring og vurdering. Før energibesparelsesforslagene iværksættes, bør der altid indhentes tilbud fra flere leverandører, da de angivne priser alene skal betragtes som vejledende. Desuden bør det undersøges om energiforbedringen kræver myndighedsgodkendelse.

Årligt abonnement for salg af el bør undersøges nærmere, da dette variere meget på det frie el marked.

For en konkret vurdering af ejendommens isoleringsmæssige tilstand, skal der udføres destruktive indgreb i klimaskærmen.

DESTRUKTIVE UNDERSØGELSER

Der er i forbindelse med bygningsbesigtigelsen ikke givet tilladelse til at foretage destruktive undersøgelser. Oplysning om isolering beror derfor på energikonsulentens skøn, tegningsmateriale og byggeskik.

FIRMA

Firmanummer: 600437
CVR-nummer: 35860169

Tilstandsrapport-nu.dk ApS
Indkildevej 6 A
9210 Aalborg SØ

info@pe-marcussen.dk
tlf. 96300393

Ved energikonsulent
Lars Knudsen

RAPPORTENS GYLDIGHED

Gyldig fra 19. august 2022 til den 19. august 2032

KLAGEMULIGHEDER

Tror du, der er fejl i rapporten, eller ønsker du at klage over energimærkningen, skal du rette henvendelse til det certificerede energimærkningsfirma, der har udarbejdet mærkningen.
Ejeren af bygningen eller enheden kan klage. Klagen skal være modtaget hos det certificerede energimærkningsfirma, senest:

- 1 år efter energimærkningsrapportens dato, eller
- 1 år efter bygningens overtagelsesdag, som er aftalt mellem sælger og køber, hvis bygningen efter indberetningen af energimærkningsrapporten har fået ny ejer - dog senest 6 år efter energimærkningsrapportens datering.

Reglerne om klageadgang står i gældende bekendtgørelse om energimærkning af bygninger. Klik ind på linket og læs mere om, hvordan du indgiver en klage.

www.ens.dk/ansvarsomraader/energimaerkning-af-bygninger/klagevejledning

Det certificerede energimærkningsfirma behandler klagen og bør meddele sin skriftlige afgørelse af klagen inden for 4 uger.

BEHANDLING AF OPLYSNINGER

Energistyrelsen er ansvarlig for behandlingen af oplysninger om bygningen, herunder offentliggørelse af energimærkningsrapporten. Du kan læse mere om reglerne, samt hvordan vi behandler oplysninger på vores hjemmeside.

www.ens.dk/ansvarsomraader/energimaerkning-af-bygninger/lovgivning-om-energimaerkning

ENERGIKONSULENTENS SUPPLERENDE KOMMENTARER

Stuehuset er opført i 1727, og med bl. a. større om-og tilbygning i 70´ erne og renoveringer indenfor de seneste år. Der er flere vinduer og døre med energiruder, og der er bl. a. efterisoleret i taget samt nyere gulv med gulvvarme.

Der er enkelte forslag til energimæssigt rentable forbedringer.

Der kan udføres yderligere forbedringer, men disse vil ikke være rentable når de nuværende energipriser tages i betragtning. Disse bør dog overvejes i forbindelse med en evt. renovering eller ombygning af ejendommen. Forbedringerne kan have betydning og interesse for fremtidige købere, og højne gensalgsværdien.

Ligeledes vil man være bedre "klædt på" til at kunne imødegå de stigende energipriser og evt. fremtidige miljø- og energiafgifter.

Under alle omstændigheder vil en realisering af forslaget her og nu, medføre en energibesparelse og kan medføre komfortforbedring af boligen.

Der foreligger delvis tegninger på ejendommen. Nogle konstruktionsopbygninger beror derfor på et skøn ud fra byggeskikken på ejendommens opførelse/istandsættelse, ejers oplysninger, samt opmåling og visuel inspektion.

KOMMENTARER TIL BYGNINGSBESKRIVELSEN

Det af energikonsulenten registrerede opvarmede areal i bygningen er større end arealet angivet i BBR-ejermeddelelsen. Dette skyldes, at udnyttet 1.sal ikke er anført i BBR.

GENNEMGANG AF BOLIGENS ENERGITILSTAND

På de følgende sider kan du se en detaljeret beskrivelse af energitilstanden af din bolig, energikonsulentens forslag til energiforbedringer og tilhørende energiløsninger.

Nogle forbedringsforslag er rentable. Det betyder, at du sparer mere på dit energiforbrug inden for energiforbedringens levetid, end energiforbedringen koster at gennemføre.

De rentable forslag fremgår med en investeringspris.

Nogle forbedringsforslag kan med fordel overvejes ved renoveringer, eller hvis der er bygningsdele, der alligevel skal udskiftes. Investeringsprisen til forbedringsforslag ved renovering, er ikke angivet da investeringen vil afhænge af den konkrete renovering, som skal ske i forbindelse med besparelsesforslaget.

TAG OG LOFT

UDNYTTET TAGRUM

STATUS

Skråvægge er i tilbygningen mod vest og på tagflade mod syd isoleret med 240 mm mineraluld. Mod nord er der isoleret med 200 mm isolering (fra kip til tagfod). Vandret loft i den vestlige ende på 1. sal skønnes isoleret med 250 mm isolering.
Konstruktions- og isoleringsforhold er konstateret ud fra tegningsmateriale og ejers oplysninger.

YDERVÆGGE

HULE YDERVÆGGE

STATUS

Ydervægge i tilbygning mod vest skønnes udført som ca. 31 cm hulmur. Vægge skønnes at bestå udvendigt og indvendigt af tegl. Hulrummet skønnes isoleret ved opførelsen med 75 mm isolering.
Konstruktions- og isoleringsforhold er skønnet ud fra opførelsestidspunktet.

MASSIVE YDERVÆGGE

STATUS

Ydervægge i gl. del består bindingsværk med teglstensfelter i facader og skønnet massiv teglsten i gavl mod øst. Indvendigt er der plader på væggene i køkken/alrum, bryggers og badeværelse hvor der skønnes isoleret med 100 - 125 mm isolering. Gavl mod øst på 1. sal skønnes isoleret med 200 mm isolering bag pladebeklædning.
I øvrig del er der ½-stens teglsten (moler) indvendigt, evt. med isolering mod gl. massiv mur/bindingsværk.
Konstruktions- og isoleringsforhold er baseret på ejers oplysninger.

LETTE YDERVÆGGE

STATUS

Kviste er udført som let konstruktion med beklædning ud- og indvendig. Hulrum mellem beklædninger er isoleret med 200 mm mineraluld.
Konstruktions- og isoleringsforhold er konstateret ud fra tegningsmateriale.

Ydervæg i gavl mod vest på 1. sal er udført som let konstruktion med udvendig halvstens skalmur og let beklædning indvendig. Hulrum er isoleret med 200 mm mineraluld.
Konstruktions- og isoleringsforhold er konstateret ud fra tegningsmateriale.

VINDUER, OVENLYS OG DØRE

FACADEVINDUER

STATUS

Vinduer og døre er i træ, og der er energiruder i vinduer og terrassedør på 1. sal, bortset fra vinduer mod nord, som er med 1+1 lag glas/acryl. I stueplan er der energiruder i terrassedøre mod syd, i vindue i gavl mod vest og i hoveddørsparti. Bryggersdør er med 1-lags glas. Øvrige er med alm. termoruder.

RENOVERINGSFORSLAG	ÅRLIG BESPARELSE	INVESTERING
Vinduer og døre uden energiruder foreslås udskiftet til nye med energiruder, energiklasse A.	3.400 kr.	

GULVE

TERRÆNDÆK

STATUS

Terrændæk er udført i beton, og gulvet er i køkken/alrum, bryggers og badeværelse med gulvvarme, isoleret med 220 mm polystyren. Øvrige gulve skønnes isoleret med svarende til 50 mm isolering.
Konstruktions- og isoleringsforhold er baseret på ejers oplysninger og renoveringstidspunkt.

VENTILATION

VENTILATION

STATUS

Der er naturlig ventilation i hele bygningen i form af oplukkelige vinduer og el-ventilatorer i badeværelser, samt mekanisk udsugning fra emhætte i køkken. Bygningen er normal tæt, da konstruktionssamlinger og fuger ved vindues- og døråbninger, samt tætningslister i vinduer og udvendige døre er rimelig intakte.

VARMEANLÆG

KEDLER

STATUS

Ejendommen opvarmes med en 15 kW - Baxi kedel. Kedlen er placeret i udhus. Kedlen er tilsluttet bygningens centralvarmesystem, og opvarmer til både brugsvand og rumopvarmning. Kedlen er en nyere kedel fra 2006 med automatisk fyring.

RENOVERINGSFORSLAG	ÅRLIG BESPARELSE	INVESTERING
Der foreslås konvertering til fjernvarme, udført som et direkte anlæg.	13.700 kr.	30.000 kr.

VARMEPUMPER

STATUS

Der er ingen varmepumpe i bygningen

RENOVERINGSFORSLAG	ÅRLIG BESPARELSE	INVESTERING
Der foreslås installation af ny omdrejningsstyret luft/luft varmepumpe. Anlægget består af en inde- og udedel, som veksler energi i luften om til varm luft, der indblæses i det rum hvor indedelen placeres. Selve indedelen får bedste udnyttelse og dækningsareal, ved placering i stue. Det anbefales altid at få udført en konkret beregning ud fra en leverandørs- eller producents specifikke beregningsdata, inden arbejdet igangsættes. Ligeledes er det altid en god ide at indhente et samlet tilbud fra en leverandør/montør. Begge dele vil ofte kunne medvirke til en endnu bedre rentabilitet.	2.500 kr.	17.000 kr.

SOLVARME

STATUS

Der er intet solvarmeanlæg på bygningen, og det vil ikke være rentabelt at etablere med de nuværende energipriser.

VARMEFORDELING

VARMEFORDELING

STATUS

Den primære opvarmning af ejendommen sker via radiatorer i opvarmede rum. Varmefordelingsrør skønnes udført som to-strengs anlæg. Der er desuden gulvvarme i køkken/alrum, badeværelse og bryggers.

VARMERØR

STATUS

Varmerørene i bygningen skønnes ført indenfor klimaskærmen. Dog er der forsyningsrør fra fyrrum i udhus til beboelsen.

Varmerør er udført som type DN 25, fremført under jorden i præisoleret kappe.

VARMEFORDELINGSPUMPER

STATUS

I varmeanlægget er der i fyrrummet monteret en fordelingspumpe med manuel trinregulering, af fabrikat Grundfos, type UPS 25-40. Pumpen har en maksimal effekt på 60 Watt.

RENOVERINGSFORSLAG	ÅRLIG BESPARELSE	INVESTERING
Der foreslåes montage af ny varmefordelingspumpe. Det vurderes at den eksisterende pumpe kan udskiftes til en mere effektiv fordelingspumpe.	400 kr.	

AUTOMATIK

STATUS

Der er monteret termostatventiler (rumtermostater) på alle radiatorer til regulering af korrekt rumtemperatur. På gulvvarmen er der returventiler.

VARMT BRUGSVAND

VARMT BRUGSVAND

STATUS

I beregningen er der indregnet et varmtvandsforbrug på 250 liter pr. m² opvarmet etageareal pr. år.

VARMTVANDSRØR

STATUS

Varmetabet fra tilslutningsrør under 5 meter indregnes med et standard værdisæt for rørlængde og isoleringsniveau svarende til 4 meter med 30 mm isolering. Dette udføres iht. gældende Håndbog for Energikonsulenter.

VARMTVANDSBEHOLDER

STATUS

Varmt brugsvand produceres i skønnet 100 l varmtvandsbeholder, placeret i huset.

EL

SOLCELLER

STATUS

Der er ingen solceller på bygningen, og det vil ikke være rentabelt at etablere med de nuværende energipriser.

RENOVERINGSFORSLAG	ÅRLIG BESPARELSE	INVESTERING
Montering af solceller på tagflade mod syd. Det anbefales at der monteres solceller af typen Monokrystallinske silicium med et areal på ca. 37,5 m². For at opnå optimal virkningsgrad kan det være nødvendigt at beskære eventuelle trækroner, så der ikke opstår skyggevirkning på solcellerne. Det bør undersøges om den eksisterende tagkonstruktion er egnet til den ekstra vægt fra solcellerne. En eventuel udgift til dette er ikke medtaget i forslagets økonomi.	4.400 kr.	

IKONFORKLARING

En bygning består af mange dele, der har betydning for bygningens energibehov. Figuren herunder giver en forklaring af de væsentligste dele på tværs af konstruktioner og installationer.

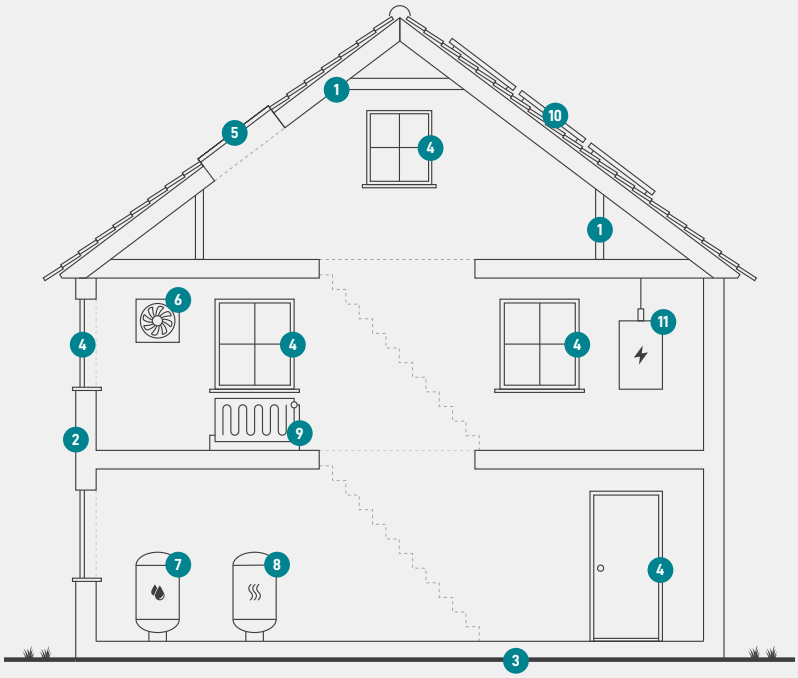

1
Tag og loft
Bygningens øverste del af klimaskærmen, f.eks. et loftrum, et fladt tag eller et udnyttet tagrum.

2
Ydervægge
Bygningens vægge ud mod det fri eller mod uopvarmede områder. Væggen kan være hule, massive eller lette ydervægge.

3
Etageadskillelse og gulv
Bygningens nederste del af klimaskærmen, f.eks. terrændæk, gulv mod krybekælder eller etageadskillelse mod uopvarmet kælder.

4
Vinduer/døre
Bygningens facadevinduer og yderdøre.

5
Ovenlys
Bygningens ovenlysvinduer.

6
Ventilation
Bygningens ventilationsanlæg og ventilationskanaler.

7
Varmt brugsvand
Bygningens komponenter til varmt brugsvand, bl.a. varmtvandsrør og varmtvandsbeholder.

8
Varmeanlæg
Bygningens varmeanlæg, f.eks. kedler, fjernvarme, ovne og varmepumper.

9
Varmefordeling
Bygningens varmefordelingsanlæg, bl.a. varmeanlægget, varmerør og automatik.

10
Solenergi
Bygningens solenergi, f.eks. solvarme og solceller.

11
El og teknik
Bygningens driftsrelaterede el og teknik, f.eks. varmefordelingspumper, varmtvandspumper og vindmøller.

ENERGIMÆRKE

FOR BOLIGEN

Ellidshøjvej 36
9230 Svenstrup J

Energimærkningen er baseret på beregnet forbrug

A 2020 | A 2015 | A 2010 | B | C | **D** | E | F | G

Energistyrelsen

Gyldig fra den 19. august 2022 til den 19. august 2032
Energimærkningsnummer: 311621538