Energistyrelsen

ENERGIMÆRKNINGSRAPPORT

ENERGIMÆRKE OG FORSLAG TIL ENERGIFORBEDRINGER

Jellingvej 18
9230 Svenstrup J

DIN BYGNING HAR ENERGIMÆRKE

E

Du betaler hvert år 90.600 kr. mere, end du behøver i energiudgifter*

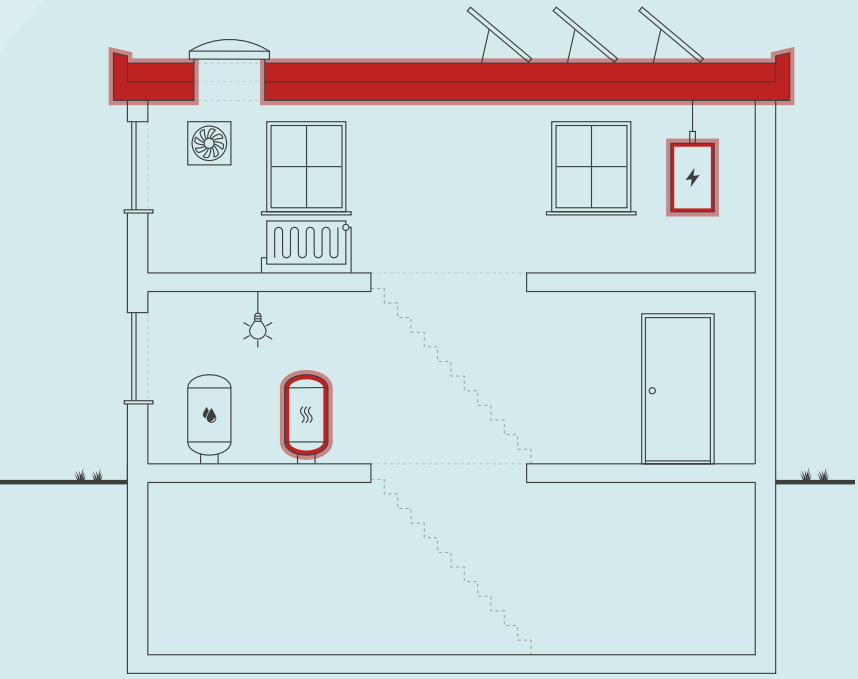

Skitsen illustrerer en generisk bygning, baseret på bygningens karaktertræk. Ikonforklaring kan ses under afsnittet IKONFORKLARING.

ENERGIKONSULENTENS BEDSTE ANBEFALINGER

1 Konvertering til fjernvarme

Årlig besparelse:	77.409 kr.
Investering:	90.000 kr.

2 Udskiftning af cirkulationspumpe

Årlig besparelse:	602 kr.
Investering:	4.400 kr.

3 Bolig: Efterisolering af fladt tag

Årlig besparelse:	3.765 kr.
Investering:	99.560 kr.

BYGNINGENS ENERGIFORBRUG*

	I DAG	EFTER RENTABLE TILTAG	DU SPARER ÅRLIGT
Fjernvarme	0 kr.	40.200 kr.	-40.200 kr.
Oliekedel	129.200 kr.	0 kr.	129.200 kr.
El til forbrug	16.900 kr.	15.300 kr.	1.600 kr.
Samlet energiudgift	146.100 kr.	55.500 kr.	90.600 kr.
Samlet CO_2-udledning	22,23 ton	4,25 ton	17,98 ton

* Tallene er baseret på en standardiseret brug af bygningen. Se siden: FORMÅLET MED ENERGIMÆRKNINGEN.

FORBEDRING AF ENERGIMÆRKET VED GENNEMFØRSEL AF ALLE RENTABLE FORSLAG:

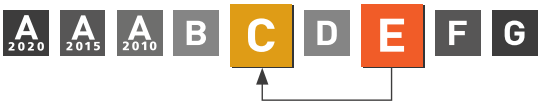

Adresse
Jellingvej 18
9230 Svenstrup J

Energimærkningsnummer
311622604

Gyldighedsperiode
24. august 2022 - 24. august 2032

Udarbejdet af
Botjek A/S
CVR-nr.: 30711602

På denne side får du hjælp til at igangsætte de energiforbedringer, som energikonsulenten har fremhævet. Du kan sammenligne tiltagene på tværs af økonomi, klima og praktiske forhold, ligesom der til hvert forslag er en trinvis guide til at komme i gang med energiforbedringerne.

På de følgende sider i rapporten finder du detaljeret information om energikonsulentens forbedringsforslag.

KONVERTERING TIL FJERNVARME

1. Find en håndværker eller anden relevant fagperson som kan hjælpe dig med planlægning og udførelse af din energiforbedring.
2. På Sparenergi.dk kan du få inspiration til energiforbedringen om "Skift til fjernvarme"
3. Læs mere om den konkrete energiforbedring på www.sparenergi.dk/skift-til-fjernvarme
4. Indhent et eller flere tilbud på energiforbedringen, udvælg den løsning, der passer dig bedst, og begynd din energiforbedring.

Besparelse
77.409 kr./årligt

CO_2-reduktion
16.497 kg./årligt

Investering
90.000 kr.

Renoveringstid
Fra 2 dage til 1 uge

UDSKIFTNING AF CIRKULATIONSPUMPE

1. Find en håndværker eller anden relevant fagperson som kan hjælpe dig med planlægning og udførelse af din energiforbedring.
2. På Sparenergi.dk kan du få inspiration til energiforbedringen om "Ny cirkulationspumpe"
3. Læs mere om den konkrete energiforbedring på www.sparenergi.dk/ny-cirkulationspumpe
4. Indhent et eller flere tilbud på energiforbedringen, udvælg den løsning, der passer dig bedst, og begynd din energiforbedring.

Besparelse
602 kr./årligt

CO_2-reduktion
38 kg./årligt

Investering
4.400 kr.

Renoveringstid
Op til 2 dage

BOLIG: EFTERISOLERING AF FLADT TAG

1. Find en håndværker eller anden relevant fagperson som kan hjælpe dig med planlægning og udførelse af din energiforbedring.
2. På Sparenergi.dk kan du få inspiration til energiforbedringen om "Isolering af fladt tag"
3. Læs mere om den konkrete energiforbedring på www.sparenergi.dk/isolering-af-fladt-tag
4. Indhent et eller flere tilbud på energiforbedringen, udvælg den løsning, der passer dig bedst, og begynd din energiforbedring.

Besparelse
3.765 kr./årligt

CO_2-reduktion
614 kg./årligt

Investering
99.560 kr.

Renoveringstid
Fra 1 uge til 2 uger

ENERGIPRISER

Svingende energipriser har ikke betydning for bygningens energimærke, men har indflydelse på energiøkonomien anført på forsiden. Nogle energimærker er udarbejdet i perioder, hvor energipriserne har været betydeligt højere end andre. Ved høje energipriser kan værdien af besparelses-forslag blive større, hvilket betyder, at det kan give økonomisk mening at gennemføre flere forslag.

HJÆLP TIL GENNEMFØRELSE AF ENERGIBESPARELSER OG RÅD OM FINANSIERING

Energikonsulenten kan fortælle dig, hvilke forudsætninger der ligger til grund for de enkelte forbedringsforslag. På sparenergi.dk kan du læse mere om energirenoveringer og finde inspiration og hjælp til at igangsætte en energirenovering. Find f.eks. Bygningsguiden, hvor vi har samlet viden om de mest almindelige hustyper i Danmark – så du kan få overblik over, hvordan man opnår en bedre bolig, der både er energieffektiv, har et godt indeklima og er tidssvarende.

Kontakt din bank: Flere banker tilbyder klima- og energieffektiviseringslån med lav rente. Ring til din bank og hør hvad de kan tilbyde.

ALLE RAPPORTENS ANBEFALINGER

På denne side kan du sammenligne økonomi og klimaeffekt for alle rapportens forbedringsforslag.

RENTABLE RENOVERINGSFORSLAG			
RENOVERINGSFORSLAG	ÅRLIG BESPARELSE*	INVESTERING	REDUKTION I ÅRLIGT UDLEDT CO_2
FLADT TAG Erhverv: Efterisolering af fladt tag	11.593 kr.	166.320 kr.	1.889 kg CO_2
FLADT TAG Bolig: Efterisolering af fladt tag	3.765 kr.	99.560 kr.	614 kg CO_2
KÆLDER YDERVÆGGE Bolig: Efterisolering af kælderydervæg	4.697 kr.	58.696 kr.	766 kg CO_2
FACADEVINDUER Port mod øst udskiftes til ny port med energiruder	9.563 kr.	40.273 kr.	1.558 kg CO_2
FACADEVINDUER Bolig: Udskiftning af vinduer med termorude.	556 kr.	12.862 kr.	91 kg CO_2
TERRÆNDÆK Bolig: Etablering af nyt terrændæk	4.697 kr.	165.392 kr.	766 kg CO_2
VARMEANLÆG Konvertering til fjernvarme	77.409 kr.	90.000 kr.	16.497 kg CO_2
VARMEFORDELINGSPUMPER Udskiftning af cirkulationspumpe	602 kr.	4.400 kr.	38 kg CO_2
AUTOMATIK Erhverv: Montage af automatik for central styring (udetemperaturkompensering).	5.451 kr.	15.000 kr.	888 kg CO_2
ANDRE FORSLAG DER KAN VÆRE RENTABLE, HVIS DE UDFØRES SAMMEN MED ANDRE RENOVERINGER			
TERRÆNDÆK Erhverv: Etablering af nyt terrændæk	8.498 kr.		1.385 kg CO_2
KÆLDERGULV Bolig: Etablering af nyt kældergulv	1.030 kr.		168 kg CO_2

* Tallene er baseret på en standardiseret brug af bygningen. Se siden: FORMÅLET MED ENERGIMÆRKNINGEN.

FORMÅLET MED ENERGIMÆRKNINGEN

Energimærkning af bygninger har to formål: Mærkningen synliggør bygningens beregnede energibehov og er derfor en form for varedeklaration, når en bygning sælges eller udlejes. På baggrund af det beregnede energibehov tildeles boligen en karakter på energimærkningsskalaen fra A2020 til G.

Rapporten giver et overblik over de energimæssige forbedringer af bygningen, som er rentable at gennemføre eller kan være rentable, hvis de udføres sammen med andre renoveringer. Rapporten beskriver hvad forbedringerne går ud på, hvad de koster at gennemføre, hvor meget energi og CO2 man sparer, og hvor stor besparelse der kan opnås på el- og varmeregninger ud fra det beregnede energibehov.

DERFOR SKAL DU GENNEMFØRE ENERGIFORBEDRINGER:

BEDRE INDEKLIMA
Energiforbedringer kan have en positiv betydning for indeklimaet.

VARMERE OVERFLADER
Bygningen bliver bedre til at holde på varmen, så det er muligt at udnytte flere områder i bygningen, der før var for kolde.

ØGET KOMFORT
Det bliver nemmere at opretholde den rette temperatur i bygning, så den bliver rarere at være i.

MINDRE TRÆK
Bygningen bliver tættere, så det ikke længere trækker fra de steder, hvor brugerne før var generet af kulde og træk.

Det beregnede energibehov er en ret præcis indikator for bygningens energimæssige kvalitet – i modsætning til det faktiske forbrug, som naturligvis er stærkt afhængigt både af vejret og af de vaner, som bygningens brugere har. Nogle sparer på varmen, mens andre fyrer for åbne vinduer eller bruger store mængder varmt vand.

For at kunne sammenligne bygningers energimæssige kvalitet, beregnes bygningens beregnede energibehov ud fra en række standardantagelser for vejr, familiestørrelse, indendørstemperatur, adfærd m.v. Nedenfor ses de mest centrale antagelser for det beregnede energibehov.

FIRE ÅRSAGER TIL AT BYGNINGENS FAKTISKE VARMEREGNING KAN AFVIGE FRA DET BEREGNEDE ENERGIBEHOV I RAPPORTEN:

BRUG AF BYGNINGEN
Der antages en gennemsnitlig anvendelse af bygningen ift. brugere, drift og apparater. Det faktiske varmeforbrug kan afvige, hvis bygningen har et andet brugsmønster.

INDENDØRSTEMPERATUR
Der antages en konstant opvarmning af bygningen til 20°C. Den faktiske varmeregning kan afvige hvis brugerne ønsker en højere eller lavere temperatur.

VARMTVANDSFORBRUG
Der antages et gennemsnitligt forbrug af varmt vand relativt til bygningens størrelse. Den faktiske varmeregning kan afvige, hvis brugerne bruger mere eller mindre varmt vand.

VEJRFORHOLD
Der antages gennemsnitlige vejrforhold. Den faktiske varmeregning kan afvige, hvis vinteren er særlig varm eller kold.

BAGGRUNDSINFORMATION

BYGNINGSBESKRIVELSE / Jellingvej 18 - 001

ADRESSE			BBR NR.	BFE NR.
Jellingvej 18, 9230 Svenstrup J			851-482806-001	3308097
BYGNINGENS ANVENDELSE I FØLGE BBR				OPFØRELSESÅR
Bygn. parkering- og transportanlæg (erhverv)				1977
ÅR FOR VÆSENTLIG RENOVERING	VARMEFORSYNING	SUPPLERENDE VARME	BOLIGAREAL I BBR	ERHVERVSAREAL I BBR
Ikke angivet	Fyringsgasolie (liter)	Ikke angivet	131 m²	189 m²
OPVARMET BYGNINGSAREAL	HERAF TAGETAGE OPVARMET	HERAF KÆLDERETAGE OPVARMET	UOPVARMET KÆLDERETAGE	
371 m²	0 m²	51 m²	0 m²	

E	C	C
ENERGIMÆRKE	ENERGIMÆRKE EFTER RENTABLE BESPARELSESFORSLAG	ENERGIMÆRKE EFTER ALLE BESPARELSESFORSLAG

BYGNINGENS BEREGNEDE ENERGIBEHOV

Opvarmning

FORSYNINGSFORM	VARMEBEHOV I kWh	OMREGNET TIL ENERGIENHED FOR FORSYNINGSFORM
Fjernvarme, Erhverv	0	0 kWh fjernvarme (kwh)
Oliekedel, Erhverv	52.020	5.150 liter fyringsgasolie (liter)
Fjernvarme, Bolig	0	0 kWh fjernvarme (kwh)
Oliekedel, Bolig	27.520	2.725 liter fyringsgasolie (liter)

Andre energibehov

EL TIL ANDET*	kWh
El til forbrug, Erhverv	3.721
El til forbrug, Bolig	1.723

*El til bygningsdrift er det elforbrug, der i beregningen går til installationer, f.eks. varmefordelingspumper, ventilation mv. El til forbrug dækker over et standardiseret, gennemsnitligt elforbrug til f.eks. hvidevarer, tv mv. El til forbrug påvirker ikke energimærkekarakteren, men den varme der afgives fra elforbrugende udstyr reducerer bygningens beregnede varmebehov.

ANVENDTE ENERGIPRISER INKL. AFGIFTER VED BEREGNING AF BESPARELSER

Anvendte energipriser ved beregning af energibesparelserne i denne rapport:

Fyringsgasolie
16,41 kr. pr. liter

Fjernvarme
0,57 kr. pr. kWh
Fast afgift: 5.700 kr. pr. år

OPLYST FORBRUG INKL. MOMS OG AFGIFTER

Denne rapport indeholder oplysninger omkring det faktiske forbrug, som energikonsulenten har indhentet ved udførelsen af energimærket. Oplysningerne om det faktiske forbrug kan ses under afsnittet OPLYST ENERGIFORBRUG.

FORBEHOLD FOR PRISER PÅ INVESTERING I ENERGIBESPARELSE

Energimærkets besparelsesforslag er baseret på energikonsulentens erfaring og vurdering. Før energibesparelsesforslagene iværksættes, bør der altid indhentes tilbud fra flere leverandører, da de angivne priser alene skal betragtes som vejledende. Desuden bør det undersøges om energiforbedringen kræver myndighedsgodkendelse.

Årligt abonnement for salg af el bør undersøges nærmere, da dette variere meget på det frie el marked.

For en konkret vurdering af ejendommens isoleringsmæssige tilstand, skal der udføres destruktive indgreb i klimaskærmen.

DESTRUKTIVE UNDERSØGELSER

Der er i forbindelse med bygningsbesigtigelsen ikke givet tilladelse til at foretage destruktive undersøgelser. Oplysning om isolering beror derfor på energikonsulentens skøn, tegningsmateriale og byggeskik.

FIRMA

Firmanummer: 600078
CVR-nummer: 30711602

Botjek A/S
Botjek Center Nordjylland, Skrågade 39
9400 Nørresundby

9000@botjek.dk
tlf. 98 17 46 47

Ved energikonsulent
Per Hyttel Mortensen

RAPPORTENS GYLDIGHED

Gyldig fra 24. august 2022 til den 24. august 2032

KLAGEMULIGHEDER

Tror du, der er fejl i rapporten, eller ønsker du at klage over energimærkningen, skal du rette henvendelse til det certificerede energimærkningsfirma, der har udarbejdet mærkningen.
Ejeren af bygningen eller enheden kan klage. Klagen skal være modtaget hos det certificerede energimærkningsfirma, senest:

- 1 år efter energimærkningsrapportens dato, eller
- 1 år efter bygningens overtagelsesdag, som er aftalt mellem sælger og køber, hvis bygningen efter indberetningen af energimærkningsrapporten har fået ny ejer - dog senest 6 år efter energimærkningsrapportens datering.

Reglerne om klageadgang står i gældende bekendtgørelse om energimærkning af bygninger. Klik ind på linket og læs mere om, hvordan du indgiver en klage.

www.ens.dk/ansvarsomraader/energimaerkning-af-bygninger/klagevejledning

Det certificerede energimærkningsfirma behandler klagen og bør meddele sin skriftlige afgørelse af klagen inden for 4 uger.

BEHANDLING AF OPLYSNINGER

Energistyrelsen er ansvarlig for behandlingen af oplysninger om bygningen, herunder offentliggørelse af energimærkningsrapporten. Du kan læse mere om reglerne, samt hvordan vi behandler oplysninger på vores hjemmeside.

www.ens.dk/ansvarsomraader/energimaerkning-af-bygninger/lovgivning-om-energimaerkning

ENERGIKONSULENTENS SUPPLERENDE KOMMENTARER

Ejer var til stede ved besigtigelsen.
Der er ikke foretaget destruktive undersøgelser/boreprøver.
Følgende tegninger forelå ved besigtigelsen: Plan, snit og facadetegninger fra opførelsen.
Længderne, dimensioner og isoleringstykkelser af rørene er skønnede, da de er helt eller delvist utilgængelige.
Arealer og isolering i konstruktioner er hentet fra tegninger samt kontrolopmålt ved besigtigelsen.
Isoleringsgraden af de enkelte bygningsdele er fastsat dels ud fra tegning og dels ved besigtigelsen.

Varmeforbrug er oplyst af ejer - der oplyses for 2021 et olieforbrug i boligen på 1664 L olie og for erhvervsdelen på 832 L olie.

I energimærket regnes der med en brugstid på 45 timer om ugen i erhvervsdelen - dette kan adskille fra de faktiske forhold/den måde erhvervsdelen anvendes pt.

Det beregnede varmeforbrug for boligen er: 2.724,75 L olie.
Det beregnede varmeforbrug for erhvervsdelen er: 5.150,50 L olie.

Der er stor forskel på det beregnede forbrug og det oplyste forbrug - det skyldes bl.a. at erhvervsdelen regnes som fuldt opvarmet hele året rundt (hvilket nok ikke har været tilfældet i praksis) - dvs. at det beregnede varmeforbrug også i høj grad er afhængig hvordan man vil bruge/opvarme erhvervsdelen. Det samme gør sig gældende for boligdelen hvor alle rum (inkl. kælder) er regnet opvarmet til 20-21 grader hele året rundt.

Ejendommen er besigtiget i 2022, hvor der grundet ekstraordinære omstændigheder (i bl.a. Ukraine) på det seneste har været en ekstraordinær høje energipriser (naturgas, olie og el), sammenlignet med de seneste år. Dette afspejles også i den energipris der er regnet med i energimærket som er højere end det har været tilfældet de seneste år - dvs. det er ikke dagsprisen der regnes med i energimærket, men heller ikke det prisniveau som prisen lå på før den nuværende krise.

Det anbefales derfor at man undersøger de nuværende energipriser og holder dem op mod det forbrug som er beregnet i energimærket (og evt. også ejers oplyste forbrug) p.g.a. den nuværende usikkerhed vedr. energipriser - men også set i det lys at et energimærke har en gyldighed på 10 år (se evt. også afsnittet om energipriser på side 2 i dette energimærke).

KOMMENTARER TIL BYGNINGSBESKRIVELSEN

Arealer i BBR vurderes at stemme overens med de faktiske forhold - dog er kælder opvarmet og medregnes derfor som opvarmet areal i energimærket.

GENNEMGANG AF BYGNINGENS ENERGITILSTAND

På de følgende sider kan du se en detaljeret beskrivelse af energitilstanden af din bygning, energikonsulentens forslag til energiforbedringer og tilhørende energiløsninger.

Nogle forbedringsforslag er rentable. Det betyder, at du sparer mere på dit energiforbrug inden for energiforbedringens levetid, end energiforbedringen koster at gennemføre.

De rentable forslag fremgår med en investeringspris.

Nogle forbedringsforslag kan med fordel overvejes ved renoveringer, eller hvis der er bygningsdele, der alligevel skal udskiftes. Investeringsprisen til forbedringsforslag ved renovering, er ikke angivet da investeringen vil afhænge af den konkrete renovering, som skal ske i forbindelse med besparelsesforslaget.

TAG OG LOFT

FLADT TAG

STATUS

Erhverv:
Det flade tag er udført som en built-up konstruktion med 80 mm Rockwool A-tagplade.
Konstruktions- og isoleringsforhold er registreret på tegningsmateriale.

RENOVERINGSFORSLAG	ÅRLIG BESPARELSE	INVESTERING
Erhverv: Det flade tag efterisoleres udvendigt op til i alt 300 mm, hvilket svarer til gældende energikrav. Tagkonstruktionen ændres fra 'koldt tag', der er ventileret, til 'varmt tag', der er uventileret. Man skal ved renovering være opmærksom på korrekt etablering af dampspærre således at man får en sund og fugtsikker konstruktion. Merisoleringen kan udføres i forbindelse med den generelle vedligeholdelse af tagfladen (udskiftning af tagpapdækningen mv.). Der gøres opmærksom på, at evt. gammel fugt skal kunne diffundere ud. For at fremtidssikre bygningen kan taget isoleres til lavenergistandard med i alt 400 mm, dette har dog en længere tilbagebetalingstid med de nuværende forhold og er derfor ikke indregnet i dette forslag.	11.593 kr.	166.320 kr.

FLADT TAG

STATUS

Bolig:
Det flade tag er udført som en built-up konstruktion med 125 mm isolering.
Konstruktions- og isoleringsforhold er registreret på tegningsmateriale.

RENOVERINGSFORSLAG	ÅRLIG BESPARELSE	INVESTERING
	3.765 kr.	99.560 kr.

Bolig: Det flade tag efterisoleres udvendigt op til i alt 300 mm, hvilket svarer til gældende energikrav. Tagkonstruktionen ændres fra 'koldt tag', der er ventileret, til 'varmt tag', der er uventileret. Man skal ved renovering være opmærksom på korrekt etablering af dampspærre således at man får en sund og fugtsikker konstruktion. Merisoleringen kan udføres i forbindelse med den generelle vedligeholdelse af tagfladen (udskiftning af tagpapdækningen mv.). Der gøres opmærksom på, at evt. gammel fugt skal kunne diffundere ud. For at fremtidssikre bygningen kan taget isoleres til lavenergistandard med i alt 400 mm, dette har dog en længere tilbagebetalingstid med de nuværende forhold og er derfor ikke indregnet i dette forslag.		

YDERVÆGGE

KÆLDER YDERVÆGGE

STATUS

Bolig:
Kælderydervægge er ca. 30 cm beton uden isolering.
Konstruktions- og isoleringsforhold er skønnet ud fra opførelsestidspunktet.

RENOVERINGSFORSLAG	ÅRLIG BESPARELSE	INVESTERING
Bolig: Efterisolering af kælderydervæg efter gældende anvisninger. Eksempelvis kan man isolere indvendigt med Ytong Multipor plader, som er egnede til formålet og som både isolerer og som ikke skaber grobund for skimmelsvampdannelse. Alternativt skal man isolere udvendigt hvilket er en dyrere løsning.	4.697 kr.	58.696 kr.

HULE YDERVÆGGE

STATUS

Bolig:
Ydervæg er ca. 300 mm hulmur med ½ sten tegl udvendig og letbeton i bagmur. Hulmuren er isoleret med 75 mm isolering ved opførelsen.
Der er ikke givet forslag til efterisolering, da det ikke er umiddelbart rentabelt.
Konstruktions- og isoleringsforhold er registreret på tegningsmateriale.

Erhverv:
Ydervæg er ca. 310 mm hulmur med ½ sten tegl udvendig og letbeton i bagmur. Hulmuren er isoleret med 75 mm isolering ved opførelsen.
Der er ikke givet forslag til efterisolering, da det ikke er umiddelbart rentabelt.
Konstruktions- og isoleringsforhold er registreret på tegningsmateriale.

VINDUER, OVENLYS OG DØRE

FACADEVINDUER

STATUS

Erhverv:
Vinduer er med energirude med kold kant.
Port mod øst er med 1 lag glas og port mod vest er med energirude.

RENOVERINGSFORSLAG	ÅRLIG BESPARELSE	INVESTERING
Port mod øst udskiftes til ny port med energiruder	9.563 kr.	40.273 kr.

FACADEVINDUER

STATUS

Bolig:
Vinduer er generelt med energirude med kold kant, dog er to vinduer mod øst med termorude.
Dør er med energirude med kold kant.
Massive yderdøre er af isoleret type.

RENOVERINGSFORSLAG	ÅRLIG BESPARELSE	INVESTERING
Bolig: Det anbefales at udskifte vinduer med termoruder til nye partier med energiruder.	556 kr.	12.862 kr.

GULVE

TERRÆNDÆK

STATUS

Erhverv:
Gulv er terrændæk udført som uisoleret betondæk.
Konstruktions- og isoleringsforhold er registreret på tegningsmateriale.

RENOVERINGSFORSLAG	ÅRLIG BESPARELSE	INVESTERING
Erhverv: Terrændæk udskiftes til nyt terrændæk isoleret med minimum 300 mm isolering, hvilket svarer til gældende energikrav. For at fremtidssikre bygningen kan terrændækket isoleres til lavenergistandard med 400 mm, dette har dog en længere tilbagebetalingstid med de nuværende forhold og er derfor ikke indregnet i dette forslag.	8.498 kr.	

TERRÆNDÆK

STATUS

Bolig:
Gulve (som ikke er mod kælder) er terrændæk udført som strøgulve som er isoleret med 50 mm isolering.
Gulve med gulvvarme i badeværelse og gæstetoilet er terrændæk udført som betondæk som er isoleret med 50 mm isolering.
Konstruktions- og isoleringsforhold er registreret på tegningsmateriale.

RENOVERINGSFORSLAG	ÅRLIG BESPARELSE	INVESTERING
Bolig: Terrændæk udskiftes til nyt terrændæk isoleret med minimum 300 mm isolering, hvilket svarer til gældende energikrav. For at fremtidssikre bygningen kan terrændækket isoleres til lavenergistandard med 400 mm, dette har dog en længere tilbagebetalingstid med de nuværende forhold og er derfor ikke indregnet i dette forslag.	4.697 kr.	165.392 kr.

KÆLDERGULV

STATUS

Bolig:
Kældergulv er støbt i beton og skønnes isoleret med ca. 50 mm isolering. Der er gulvvarme i toilet og bad.
Konstruktions- og isoleringsforhold er skønnet ud fra opførelsestidspunktet.

RENOVERINGSFORSLAG	ÅRLIG BESPARELSE	INVESTERING
Bolig: Kældergulvet udskiftes til nyt gulv isoleret med minimum 300 mm, hvilket svarer til gældende energikrav. Der er i forslaget ikke indregnet evt. understøbning af fundament i forbindelse med efterisolering af kældergulve. For at fremtidssikre bygningen kan terrændækket isoleres til lavenergistandard med 400 mm, dette har dog en længere tilbagebetalingstid med de nuværende forhold og er derfor ikke indregnet i dette forslag.	1.030 kr.	

VENTILATION

VENTILATION

STATUS

Bolig:
Der er naturlig ventilation.
Der er monteret aftræksventil fra bad.
Der er mekanisk udsugning fra emhætte i køkken.

Bygningen anses for normal tæt.

Erhverv:
Bygningen ventileres ved naturlig ventilation.

VARMEANLÆG

VARMEANLÆG

STATUS

Ejendommens varmeproducerende anlæg er en oliekedel af fabrikat HS Tarm fra 1979 og er placeret i værkstedet.

Der er supplerende varmeforsyning i form af pejs, som er placeret i stue. Da alle opvarmede rum er med fast varmeinstallation indgår ovnen ikke i beregningen, i henhold til Energistyrelsens beregningsregler.

Ejendommen er besigtiget i 2022, hvor der grundet ekstraordinære omstændigheder (i bl.a. Ukraine) på det seneste har været en ekstraordinær høje energipriser (naturgas, olie og el), sammenlignet med de seneste år. Dette afspejles også i den energipris der er regnet med i energimærket som er højere end det har været tilfældet de seneste år - dvs. det er ikke dagsprisen der regnes med i energimærket, men heller ikke det prisniveau som prisen lå på før den nuværende krise.

Det anbefales derfor at man undersøger de nuværende energipriser og holder dem op mod det forbrug som er beregnet i energimærket (og evt. også ejers oplyste forbrug) p.g.a. den nuværende usikkerhed vedr. energipriser - men også set i det lys at et energimærke har en gyldighed på 10 år (se evt. også afsnittet om energipriser på side 2 i dette energimærke).

RENOVERINGSFORSLAG	ÅRLIG BESPARELSE	INVESTERING
Ifølge beregningen vil det være rentabelt at konvertere fra oliekedel til fjernvarme. Beregningen er baseret på overslagspriser og for at få den eksakte pris på tilslutning til fjernvarmenettet skal der rettes henvendelse til fjernvarmeselskabet.	77.409 kr.	90.000 kr.

VARMEPUMPER

STATUS

Der er ikke installeret varmepumpe.
Da der stilles forslag om konvertering til fjernvarme udelades forslag om varmepumpe.

VARMEFORDELING

VARMEFORDELINGSPUMPER

STATUS

Varmeanlægget er forsynet med en fler-trins cirkulationspumpe på 44W af fabrikat Grundfos type UPS 20-45, som skønnes at være i konstant drift i opvarmningssæsonen.

RENOVERINGSFORSLAG	ÅRLIG BESPARELSE	INVESTERING
Det anbefales at udskifte cirkulationspumpen til en ny el-sparepumpe med modulerende/automatisk drift. A-pumpen tilpasser sig boligens svingende varmebehov, hvor en almindelig cirkulationspumpe kører for fuld kraft hele tiden. A-pumper bruger kun en sjettedel af den strøm, en ældre cirkulationspumpe typisk forbruger.	602 kr.	4.400 kr.

AUTOMATIK

STATUS

Erhverv:
Der er ikke monteret automatik til styring af fremløbstemperaturen til centralvarmeinstallationen efter udetemperatur.

RENOVERINGSFORSLAG	ÅRLIG BESPARELSE	INVESTERING
Erhverv: Etablering af udetemperaturkompensering på varmeanlægget til styring af fremløbstemperaturen.	5.451 kr.	15.000 kr.

VARMEFORDELING

STATUS

Bolig:
Den primære opvarmning af ejendommen sker via radiatorer i opvarmede rum. Varmefordelingsrør skønnes udført som to-strengs anlæg. Der er desuden gulvvarme i gæstetoil og bad i stueplan og toilet og bad i kælder.

Erhverv
Den primære opvarmning af ejendommen sker via radiatorer i opvarmede rum. Varmefordelingsrør skønnes udført som to-strengs anlæg.

AUTOMATIK

STATUS

Bolig:
Der er på radiatorer monteret termostatventiler, der styres efter rumtemperaturen, dog er der manuel ventil i trappeopgang i kælder.
Gulvvarmen styres med manuel ventil.

Udenfor fyringssæsonen forudsættes det i beregninger, at fordelingsanlæg til varmekilder kan afbrydes manuelt ved at lukke ventiler.

Der er ikke monteret automatik til styring af fremløbstemperaturen til centralvarmeinstallationen efter udetemperatur.

Erhverv:
Erhvervsdelen opvarmes via kalorifereanlæg/luftvarmeanlæg.

VARMT BRUGSVAND

VARMTVANDSBEHOLDER

STATUS

Varmt brugsvand produceres i 100 l vandvarmer, som er integreret i kedelunit.

EL

BELYSNING

STATUS

Belysning i erhvervsdelen består primært af 1 x 58W elektroniske rør samt enkelte ældre 36W rør.

OPLYST ENERGIFORBRUG

ADRESSE	KOM-, EJD- OG BYGNINGSNR	BFE NR
Jellingvej 18, 9230 Svenstrup J	851-482806-001	3308097

OPLYST FORBRUG INKL. MOMS OG AFGIFTER

Herunder vises det oplyste forbrug for afregningsperioderne.

Primær opvarmning

Varmeudgifter	25.239 kr. i afregningsperioden
Fast afgift	0 kr. pr. år
Varmeforbrug	2.496 liter fyringsgasolie (liter)
Aflæst periode	1. januar 2021 - 31. december 2021

OPLYST FORBRUG OMREGNET TIL NORMALÅRS FORBRUG

Herunder vises det oplyste forbrug omregnet til et normalt gennemsnitsår. Det er normalårets forbrug, der kan sammenlignes med det beregnede forbrug.

Varmeudgifter	24.743 pr. år
Fast afgift	0 pr. år
Varmeudgift i alt	24.743 pr. år
Varmeforbrug	2.447 liter fyringsgasolie (liter)
CO_2 udledning	6,57 ton CO_2 pr. år

IKONFORKLARING

En bygning består af mange dele, der har betydning for bygningens energibehov. Figuren herunder giver en forklaring af de væsentligste dele på tværs af konstruktioner og installationer.

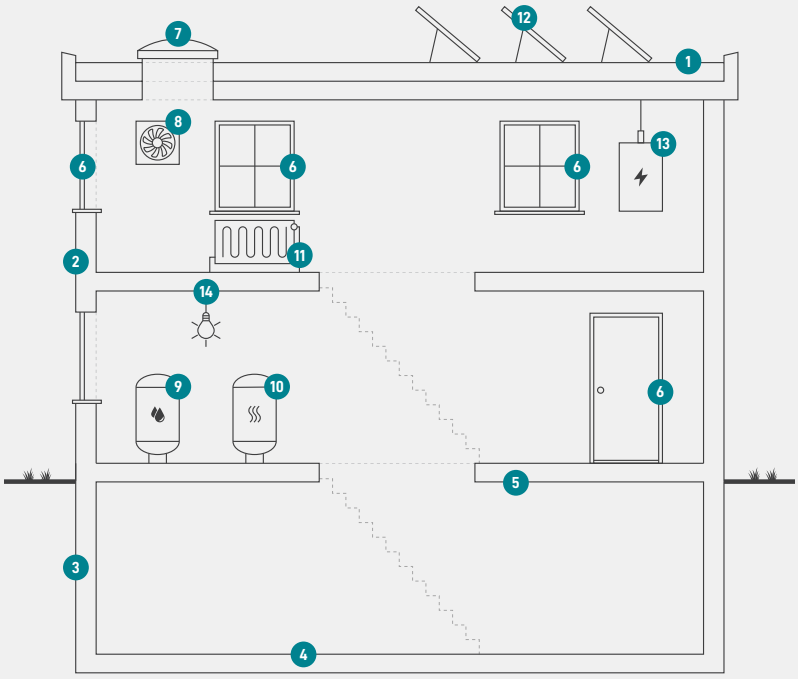

1
Tag og loft
Bygningens øverste del af klimaskærmen, f.eks. et loftrum, et fladt tag eller et udnyttet tagrum.

2
Ydervægge
Bygningens vægge ud mod det fri eller mod uopvarmede områder. Væggen kan være hule, massive eller lette ydervægge.

3
Kælderydervægge
Bygningens kældervægge, som vender mod jorden.

4
Kældergulv
Bygningens nederste del af klimaskærmen i bygninger med opvarmet kælder.

5
Etageadskillelse og gulv
Bygningens nederste del af klimaskærmen, f.eks. terrændæk, gulv mod krybekælder eller etageadskillelse mod uopvarmet kælder.

6
Vinduer/døre
Bygningens facadevinduer og yderdøre.

7
Ovenlys
Bygningens ovenlysvinduer.

8
Ventilation
Bygningens ventilationsanlæg og ventilationskanaler.

9
Varmt brugsvand
Bygningens komponenter til varmt brugsvand, bl.a. varmtvandsrør og varmtvandsbeholder.

10
Varmeanlæg
Bygningens varmeanlæg, f.eks. kedler, fjernvarme, ovne og varmepumper.

11
Varmefordeling
Bygningens varmefordelingsanlæg, bl.a. varmeanlægget, varmerør og automatik.

12
Solenergi
Bygningens solenergi, f.eks. solvarme og solceller.

13
El og teknik
Bygningens driftsrelaterede el og teknik, f.eks. varmefordelingspumper, varmtvandspumper og vindmøller.

14
Belysning
Bygningens belysning. Kun relevant ved energimærkning af store bygninger, som f.eks. etagebyggeri og erhverv.

ENERGIMÆRKE

FOR BYGNINGEN

Jellingvej 18
9230 Svenstrup J

Større bygninger over 600 m2, der ofte besøges af offentligheden, er pålagt til enhver tid, at synliggøre energimærkningscertifikatet for brugerne af bygningen.

Energimærkningen er baseret på beregnet forbrug

A 2020 | A 2015 | A 2010 | B | C | D | **E** | F | G

Energistyrelsen

Gyldig fra den 24. august 2022 til den 24. august 2032
Energimærkningsnummer: 311622604