Energistyrelsen

ENERGIMÆRKNINGSRAPPORT

ENERGIMÆRKE OG FORSLAG TIL ENERGIFORBEDRINGER

Åvejen 34
4100 Ringsted

DIN BOLIG HAR ENERGIMÆRKE **D**

Du betaler hvert år 12.200 kr. mere, end du behøver i energiudgifter*

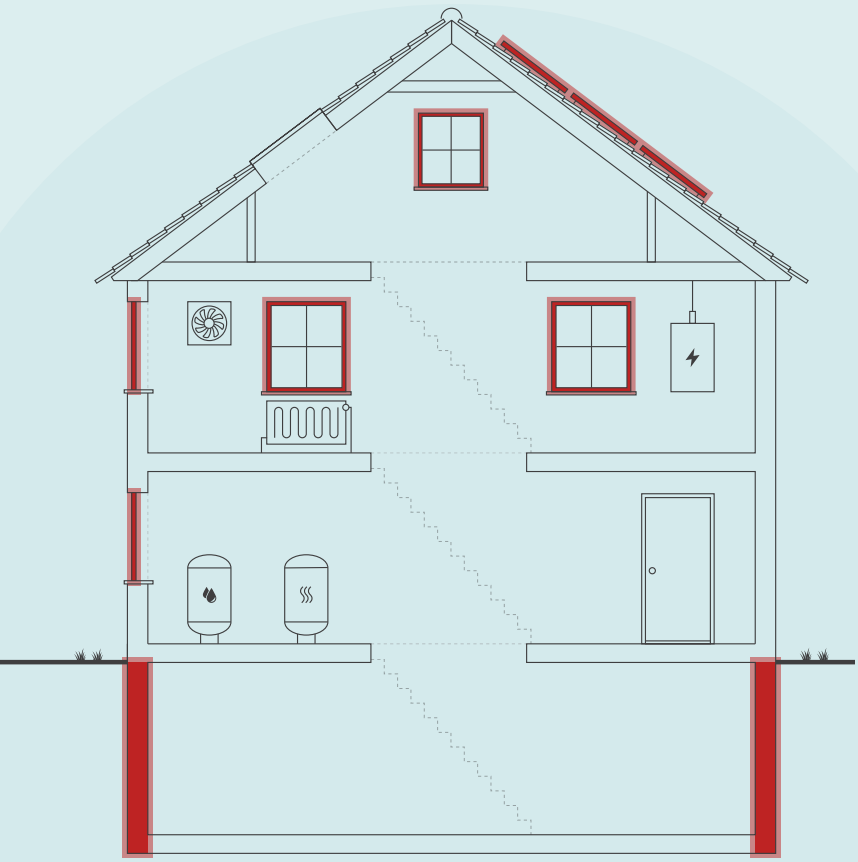

Skitsen illustrerer en generisk bygning, baseret på bygningens karaktertræk. Ikonforklaring kan ses under afsnittet IKONFORKLARING.

ENERGIKONSULENTENS BEDSTE ANBEFALINGER

1 Udvendig efterisolering af kælderydervægge over jord med 200 mm

Årlig besparelse:	4.400 kr.
Investering:	38.600 kr.

2 Montage af nye solceller

Årlig besparelse:	7.700 kr.
Investering:	67.500 kr.

3 Udskiftning af eksisterende toiletvindue

Årlig besparelse:	100 kr.
Investering:	2.800 kr.

DIT ÅRLIGE BESPARELSESPOTENTIALE*

	I DAG	EFTER RENTABLE TILTAG	DU SPARER ÅRLIGT
Fjernvarme	13.600 kr.	11.300 kr.	2.300 kr.
El til opvarmning	10.400 kr.	6.200 kr.	4.200 kr.
El til andet	23.000 kr.	17.300 kr.	5.700 kr.
Overskud fra solceller	0 kr.	0 kr.	0 kr.
Samlet energiudgift	47.000 kr.	34.800 kr.	12.200 kr.
Samlet CO_2-udledning	3,06 ton	1,86 ton	1,20 ton

* Tallene er baseret på en standardiseret brug af bygningen. Se siden: FORMÅLET MED ENERGIMÆRKNINGEN.

FORBEDRING AF ENERGIMÆRKET VED GENNEMFØRSEL AF ALLE RENTABLE FORSLAG:

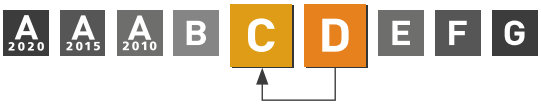

Adresse
Åvejen 34
4100 Ringsted

Energimærkningsnummer
311624869

Gyldighedsperiode
1. september 2022 - 1. september 2032

Udarbejdet af
OBH Ingeniørservice A/S
CVR-nr.: 66819116

På denne side får du hjælp til at igangsætte de energiforbedringer, som energikonsulenten har fremhævet. Du kan sammenligne tiltagene på tværs af økonomi, klima og praktiske forhold, ligesom der til hvert forslag er en trinvis guide til at komme i gang med energiforbedringerne.

På de følgende sider i rapporten finder du detaljeret information om energikonsulentens forbedringsforslag.

UDVENDIG EFTERISOLERING AF KÆLDERYDERVÆGGE OVER JORD MED 200 MM

1. Find en håndværker eller anden relevant fagperson som kan hjælpe dig med planlægning og udførelse af din energiforbedring.
2. På Sparenergi.dk kan du få inspiration til energiforbedringen om "Isolering af kældervæg, udefra"
3. Læs mere om den konkrete energiforbedring på www.sparenergi.dk/isolering-af-kaeldervaeg-udefra
4. Indhent et eller flere tilbud på energiforbedringen, udvælg den løsning, der passer dig bedst, og begynd din energiforbedring.

Besparelse
4.400 kr./årligt

CO_2-reduktion
426 kg./årligt

Investering
38.600 kr.

Renoveringstid
Fra 2 dage til 1 uge

MONTAGE AF NYE SOLCELLER

1. Find en håndværker eller anden relevant fagperson som kan hjælpe dig med planlægning og udførelse af din energiforbedring.
2. På Sparenergi.dk kan du få inspiration til energiforbedringen om "Solcelleanlæg"
3. Læs mere om den konkrete energiforbedring på www.sparenergi.dk/solcelleanlaeg
4. Indhent et eller flere tilbud på energiforbedringen, udvælg den løsning, der passer dig bedst, og begynd din energiforbedring.

Besparelse
7.700 kr./årligt

CO_2-reduktion
766 kg./årligt

Investering
67.500 kr.

Renoveringstid
Fra 2 dage til 1 uge

UDSKIFTNING AF EKSISTERENDE TOILETVINDUE

1. Find en håndværker eller anden relevant fagperson som kan hjælpe dig med planlægning og udførelse af din energiforbedring.
2. På Sparenergi.dk kan du få inspiration til energiforbedringen om "Udskift vindue, som har 1 lag glas"
3. Læs mere om den konkrete energiforbedring på www.sparenergi.dk/udskift-af-vindue-med-et-lag-glas
4. Indhent et eller flere tilbud på energiforbedringen, udvælg den løsning, der passer dig bedst, og begynd din energiforbedring.

Besparelse
100 kr./årligt

CO_2-reduktion
10 kg./årligt

Investering
2.800 kr.

Renoveringstid
Op til 2 dage

ENERGIPRISER

Svingende energipriser har ikke betydning for bygningens energimærke, men har indflydelse på energiøkonomien anført på forsiden. Nogle energimærker er udarbejdet i perioder, hvor energipriserne har været betydeligt højere end andre. Ved høje energipriser kan værdien af besparelsesforslag blive større, hvilket betyder, at det kan give økonomisk mening at gennemføre flere forslag.

HJÆLP TIL GENNEMFØRELSE AF ENERGIBESPARELSER OG RÅD OM FINANSIERING

Energikonsulenten kan fortælle dig, hvilke forudsætninger der ligger til grund for de enkelte forbedringsforslag. På sparenergi.dk kan du læse mere om energirenoveringer og finde inspiration og hjælp til at igangsætte en energirenovering. Find f.eks. Bygningsguiden, hvor vi har samlet viden om de mest almindelige hustyper i Danmark – så du kan få overblik over, hvordan man opnår en bedre bolig, der både er energieffektiv, har et godt indeklima og er tidssvarende.

Kontakt din bank: Flere banker tilbyder klima- og energieffektiviseringslån med lav rente. Ring til din bank og hør hvad de kan tilbyde.

ALLE RAPPORTENS ANBEFALINGER

På denne side kan du sammenligne økonomi og klimaeffekt for alle rapportens forbedringsforslag.

RENTABLE RENOVERINGSFORSLAG			
RENOVERINGSFORSLAG	ÅRLIG BESPARELSE*	INVESTERING	REDUKTION I ÅRLIGT UDLEDT CO_2
KÆLDER YDERVÆGGE Udvendig efterisolering af kælderydervægge over jord med 200 mm	4.400 kr.	38.600 kr.	426 kg CO_2
FACADEVINDUER Udskiftning af eksisterende toiletvindue	100 kr.	2.800 kr.	10 kg CO_2
SOLCELLER Montage af nye solceller	7.700 kr.	67.500 kr.	766 kg CO_2
ANDRE FORSLAG DER KAN VÆRE RENTABLE, HVIS DE UDFØRES SAMMEN MED ANDRE RENOVERINGER			
UDNYTTET TAGRUM Indvendig efterisolering af skråvægge med 250 mm isolering	800 kr.		75 kg CO_2
KÆLDER YDERVÆGGE Udvendig efterisolering af kælderydervægge mod jord med 200 mm	2.300 kr.		225 kg CO_2
FACADEVINDUER Udskiftning af eksisterende vinduer mod syd	400 kr.		39 kg CO_2
YDERDØRE Udskiftning af eksisterende terrassedør	200 kr.		17 kg CO_2

* Tallene er baseret på en standardiseret brug af bygningen. Se siden: FORMÅLET MED ENERGIMÆRKNINGEN.

FORMÅLET MED ENERGIMÆRKNINGEN

Energimærkning af bygninger har to formål: Mærkningen synliggør bygningens beregnede energibehov og er derfor en form for varedeklaration, når en bygning sælges eller udlejes. På baggrund af det beregnede energibehov tildeles boligen en karakter på energimærkningsskalaen fra A2020 til G.

Rapporten giver et overblik over de energimæssige forbedringer af boligen, som er rentable at gennemføre eller kan være rentable, hvis de udføres sammen med andre renoveringer. Rapporten beskriver hvad forbedringerne går ud på, hvad de koster at gennemføre, hvor meget energi og CO2 man sparer, og hvor stor besparelse der kan opnås på el- og varmeregninger ud fra det beregnede energibehov.

DERFOR SKAL DU GENNEMFØRE ENERGIFORBEDRINGER:

BEDRE INDEKLIMA
Når du energiforbedrer kan det have en positiv betydning for indeklimaet.

VARMERE OVERFLADER
Dit hus bliver bedre til at holde på varmen, så du får mere gavn af de dele af huset, der før var for kolde til at bruge i hverdagen.

ØGET KOMFORT
Du får nemmere ved at holde den rette temperatur i boligen, så den bliver rarere at være i.

MINDRE TRÆK
Din bolig bliver tættere, så det ikke længere trækker fra de steder, hvor du før var generet af kulde og træk.

Det beregnede energibehov er en ret præcis indikator for bygningens energimæssige kvalitet – i modsætning til det faktiske forbrug, som naturligvis er stærkt afhængigt både af vejret og af de vaner, som bygningens brugere har. Nogle sparer på varmen, mens andre fyrer for åbne vinduer eller bruger store mængder varmt vand.

For at kunne sammenligne bygningers energimæssige kvalitet, beregnes bygningens beregnede energibehov ud fra en række standardantagelser for vejr, familiestørrelse, indendørstemperatur, adfærd m.v. Nedenfor ses de mest centrale antagelser for det beregnede energibehov.

FIRE ÅRSAGER TIL AT HUSETS FAKTISKE VARMEREGNING KAN AFVIGE FRA DET BEREGNEDE ENERGIBEHOV I RAPPORTEN:

FAMILIESTØRRELSE
Der antages en gennemsnitlig familiestørrelse relativt til husets størrelse. Den faktiske varmeregning kan afvige, hvis der bo flere eller færre end antaget.

INDENDØRSTEMPERATUR
Der antages en konstant opvarmning af huset til 20°C. Den faktiske varmeregning kan afvige, hvis beboerne ønsker en højere eller lavere temperatur.

VARMTVANDSFORBRUG
Der antages et gennemsnitligt forbrug af varmt vand relativt til husets størrelse. Den faktiske varmeregning kan afvige, hvis beboerne bruger mere eller mindre varmt vand.

VEJRFORHOLD
Der antages gennemsnitlige vejrforhold. Den faktiske varmeregning kan afvige, hvis vinteren er særlig varm eller kold.

BAGGRUNDSINFORMATION

BYGNINGSBESKRIVELSE / Åvejen 34, 4100 Ringsted

ADRESSE			BBR NR.	BFE NR.
Åvejen 34, 4100 Ringsted			329-85481-1	5360938
BYGNINGENS ANVENDELSE I FØLGE BBR				OPFØRELSESÅR
Fritliggende enfamilieshus (parcelhus) (120)				1944
ÅR FOR VÆSENTLIG RENOVERING	VARMEFORSYNING	SUPPLERENDE VARME	BOLIGAREAL I BBR	ERHVERVSAREAL I BBR
1964	Fjernvarme	Varmepumpe	123 m²	0 m²
OPVARMET BYGNINGSAREAL	HERAF TAGETAGE OPVARMET	HERAF KÆLDERETAGE OPVARMET	UOPVARMET KÆLDERETAGE	
172 m²	44 m²	64 m²	0 m²	

D	C	B
ENERGIMÆRKE	ENERGIMÆRKE EFTER RENTABLE BESPARELSESFORSLAG	ENERGIMÆRKE EFTER ALLE BESPARELSESFORSLAG

BYGNINGENS BEREGNEDE ENERGIBEHOV

Opvarmning

FORSYNINGSFORM	VARMEBEHOV I kWh	OMREGNET TIL ENERGIENHED FOR FORSYNINGSFORM
Fjernvarme	23.080	23,08 MWh fjernvarme
Elektricitet	2.467	2.467 kWh elektricitet

Andre energibehov

EL TIL ANDET*	kWh
El til bygningsdrift	198
El til forbrug	5.274

*El til bygningsdrift er det elforbrug, der i beregningen går til installationer, f.eks. varmefordelingspumper, ventilation mv. El til forbrug dækker over et standardiseret, gennemsnitligt elforbrug til f.eks. hvidevarer, tv mv. El til forbrug påvirker ikke energimærkekarakteren, men den varme der afgives fra elforbrugende udstyr reducerer bygningens beregnede varmebehov.

ANVENDTE ENERGIPRISER INKL. AFGIFTER VED BEREGNING AF BESPARELSER

Anvendte energipriser ved beregning af energibesparelserne i denne rapport:

Fjernvarme
441 kr. pr. MWh
Fast afgift: 3.332 kr. pr. år

Elektricitet til opvarmning
4,19 kr. pr. kWh

Elektricitet til andet end opvarmning
4,19 kr. pr. kWh

Da energimærkets gyldighed er 10 år bør man altid kontrollere nyeste priser hos leverandøren, priser kan svinge en del, endda indenfor samme år.

I beregninger er anvendt estimerede priser, der omfatter materialer, timeløn til professionelle håndværkere, eventuelle projekteringsomkostninger, byggepladsomkostninger - herunder stillads samt følge- og miljøomkostninger.

Det anbefales at indhente overslag på rapportens besparelsesforslag til almen orientering inden en konkret planlægning igangsættes, herunder projektforslag og indhentning af en fast tilbudspris. Der kan være store afvigelser fra den estimerede pris og en konkret pris, blandt andet på grund af regionale og beskæftigelsesmæssige forhold.

De anvendte el- og brændselspriser er med udgangspunkt i gennemsnits dagspriser, da der kan være forskelle på disse. Priser kan derfor afvige fra aktuelle forhold.

Ønskes der yderligere oplysninger om løsningsforslag og muligheder for efterisolering, varmeinstallationer og ventilation, henvises til "Videncenter for energibesparelser i bygninger" Foruden informative tegninger og eksempler på flere aktuelle situationer, enhver husejer kan komme ud for, indeholder de enkelte afsnit også en udførlig arbejdsbeskrivelse i et let og forståeligt sprog.
Der er også henvisninger til yderligere informationer om de enkelte løsningsforslag.

Videncenter for energibesparelser kan kontaktes på tlf. 72 20 22 55 eller på hjemmesiden www.byggeriogenergi.dk

OPLYST FORBRUG INKL. MOMS OG AFGIFTER

Denne rapport er udskrevet fra www.boligejer.dk, og er derfor tilgængelig for offentligheden. Hvis det faktiske energiforbrug i bygningen og omkostningerne til dækning af det, er registeret ved energimærkningen, fremgår det ikke i denne rapport, da oplysningerne er fortrolige for enfamiliehuse.

FIRMA

Firmanummer: 600001
CVR-nummer: 66819116

OBH Ingeniørservice A/S
Agerhatten 25
5220 Odense SØ

obh@obh-gruppen.dk
tlf. 70217240

Ved energikonsulent
Michael Møller Skovgaard

RAPPORTENS GYLDIGHED

Gyldig fra 1. september 2022 til den 1. september 2032

KLAGEMULIGHEDER

Tror du, der er fejl i rapporten, eller ønsker du at klage over energimærkningen, skal du rette henvendelse til det certificerede energimærkningsfirma, der har udarbejdet mærkningen.
Ejeren af bygningen eller enheden kan klage. Klagen skal være modtaget hos det certificerede energimærkningsfirma, senest:

- 1 år efter energimærkningsrapportens dato, eller
- 1 år efter bygningens overtagelsesdag, som er aftalt mellem sælger og køber, hvis bygningen efter indberetningen af energimærkningsrapporten har fået ny ejer - dog senest 6 år efter energimærkningsrapportens datering.

Reglerne om klageadgang står i gældende bekendtgørelse om energimærkning af bygninger. Klik ind på linket og læs mere om, hvordan du indgiver en klage.

www.ens.dk/ansvarsomraader/energimaerkning-af-bygninger/klagevejledning

Det certificerede energimærkningsfirma behandler klagen og bør meddele sin skriftlige afgørelse af klagen inden for 4 uger.

FORBEHOLD FOR PRISER PÅ INVESTERING I ENERGIBESPARELSE

Energimærkets besparelsesforslag er baseret på energikonsulentens erfaring og vurdering. Før energibesparelsesforslagene iværksættes, bør der altid indhentes tilbud fra flere leverandører, da de angivne priser alene skal betragtes som vejledende. Desuden bør det undersøges om energiforbedringen kræver myndighedsgodkendelse.

Årligt abonnement for salg af el bør undersøges nærmere, da dette variere meget på det frie el marked.

For en konkret vurdering af ejendommens isoleringsmæssige tilstand, skal der udføres destruktive indgreb i klimaskærmen.

DESTRUKTIVE UNDERSØGELSER

Der er i forbindelse med bygningsbesigtigelsen ikke givet tilladelse til at foretage destruktive undersøgelser. Oplysning om isolering beror derfor på energikonsulentens skøn, tegningsmateriale og byggeskik.

BEHANDLING AF OPLYSNINGER

Energistyrelsen er ansvarlig for behandlingen af oplysninger om bygningen, herunder offentliggørelse af energimærkningsrapporten. Du kan læse mere om reglerne, samt hvordan vi behandler oplysninger på vores hjemmeside.

www.ens.dk/ansvarsomraader/energimaerkning-af-bygninger/lovgivning-om-energimaerkning

ENERGIKONSULENTENS SUPPLERENDE KOMMENTARER

Inden gennemførelse af energibesparelserne i rapporten bør flg. forhold undersøges nærmere i samarbejde med en rådgiver.

- Ved efterisolering af bygningens konstruktioner skal det sikres at disse og nærliggende konstruktioner ventileres og udføres forsvarligt for at undgå fugtproblemer.
- Evt. myndigheds restriktioner.

Derudover er det vigtigt som bruger af bygningen, at sikre tilstrækkelig udluftning i bygningen, da man ved f.eks. udskiftning af vinduer og efterisolering ofte får en mere tæt bygning.

Såfremt energibesparende forslag er udeladt af rapporten i forbindelse med klimaskærmen, grunder dette i rentabilitet og at nuværende isoleringsforhold er af fornuftigt niveau.

Inden gennemførelse af energibesparelserne i rapporten bør flg. forhold undersøges nærmere i samarbejde med en rådgiver.

- Ved efterisolering af bygningens konstruktioner skal det sikres at disse og nærliggende konstruktioner ventileres og udføres forsvarligt for at undgå fugtproblemer.
- Evt. myndigheds restriktioner.

Derudover er det vigtigt som bruger af bygningen, at sikre tilstrækkelig udluftning i bygningen, da man ved f.eks. udskiftning af vinduer og efterisolering ofte får en mere tæt bygning.

Ejer var til stede ved besigtigelsen.

KOMMENTARER TIL BYGNINGSBESKRIVELSEN

Det opvarmede areal er bestemt ud fra opmåling af bygningen i forbindelse med energimærkningen.

Det opvarmede areal i energimærket afviger fra BBR meddelelsens bolig-/erhvervsareal. Det er fordi arealer i kælderplan opvarmes og ikke indgår i BBR meddelelsen bolig-/erhvervsareal.

GENNEMGANG AF BOLIGENS ENERGITILSTAND

På de følgende sider kan du se en detaljeret beskrivelse af energitilstanden af din bolig, energikonsulentens forslag til energiforbedringer og tilhørende energiløsninger.

Nogle forbedringsforslag er rentable. Det betyder, at du sparer mere på dit energiforbrug inden for energiforbedringens levetid, end energiforbedringen koster at gennemføre.

De rentable forslag fremgår med en investeringspris.

Nogle forbedringsforslag kan med fordel overvejes ved renoveringer, eller hvis der er bygningsdele, der alligevel skal udskiftes. Investeringsprisen til forbedringsforslag ved renovering, er ikke angivet da investeringen vil afhænge af den konkrete renovering, som skal ske i forbindelse med besparelsesforslaget.

TAG OG LOFT

UDNYTTET TAGRUM

STATUS

Skråvægge er isoleret med 100 mm mineraluld.
Konstruktionstykkelse er målt ved vindue. Isoleringsforholdet er skønnet ud fra dette.

RENOVERINGSFORSLAG	ÅRLIG BESPARELSE	INVESTERING
Indvendig efterisolering af skråvægge med 250 mm isolering, så den samlede isoleringstykkelse opnår 350 mm. Det foreslås at isolere skråvægge indefra, i forbindelse med større indvendig renovering. Eksisterende beklædning fjernes og bortskaffes, og der udføres den nødvendige forskalling for den nye isolering og vægbeklædning. Tætheden skal sikres iht. gældende regler.	800 kr.	

YDERVÆGGE

HULE YDERVÆGGE

STATUS

Ydervægge er udført som 30 cm hulmur. Vægge består udvendigt og indvendigt af tegl. Hulrummet er efterisoleret med papirluldsgranulat.
Konstruktionstykkelse er målt ved vindue. Isoleringsforholdet er skønnet ud fra dette.

KÆLDER YDERVÆGGE

STATUS

Kælderydervægge over og under jord består af 30 cm massiv betonvæg.
Konstruktionstykkelse er målt ved dør. Isoleringsforholdet er skønnet ud fra dette.

RENOVERINGSFORSLAG	ÅRLIG BESPARELSE	INVESTERING
	4.400 kr.	38.600 kr.

Udvendig efterisolering med 200 mm isoleringsplader på kælderydervægge. Der skal anvendes et godkendt efterisoleringsprodukt til kælderydervægge. Arbejdet bør udføres i sammenhæng med isolering af samtlige kælderydervægsarealer, placeret både under og over terræn. De samlede isoleringsarbejder skal derfor udføres til så stor dybde som muligt, dog ikke dybere end kældervægsfundamentet. Normalt mindst svarende til samme niveau som underside af indvendigt kældergulv for at bryde kuldebroen. Efter opsætning af den udvendige isolering, udføres der en regntæt inddækning øverst på efterisoleringen. Den skal udformes, så vand der løber ned ad facaden, bliver bortledt fra væggene effektivt. Hvis der ikke forefindes et omfangsdræn, bør dette etableres i forbindelse med efterisoleringsarbejdet.		
RENOVERINGSFORSLAG	**ÅRLIG BESPARELSE**	**INVESTERING**
Udvendig efterisolering med 200 mm isoleringsplader på kælderydervægge. Der skal anvendes et godkendt efterisoleringsprodukt til kælderydervægge. Arbejdet bør udføres i sammenhæng med isolering af samtlige kælderydervægsarealer, placeret både under og over terræn. De samlede isoleringsarbejder skal derfor udføres til så stor dybde som muligt, dog ikke dybere end kældervægsfundamentet. Normalt mindst svarende til samme niveau som underside af indvendigt kældergulv for at bryde kuldebroen. Efter opsætning af den udvendige isolering, udføres der en regntæt inddækning øverst på efterisoleringen. Den skal udformes, så vand der løber ned ad facaden, bliver bortledt fra væggene effektivt. Hvis der ikke forefindes et omfangsdræn, bør dette etableres i forbindelse med efterisoleringsarbejdet.	2.300 kr.	

VINDUER, OVENLYS OG DØRE

FACADEVINDUER

STATUS

Faste vindue med et fag. Stuevinduet mod sydvest er monteret med tolags termorude.

Oplukkelige vinduer med et fag. Stuevinduet mod sydøst er monteret med tolags termorude.

Oplukkelige vinduer med flere fag. Øvrige vinduer er monteret med tolags energirude.

Oplukkelige vinduer med et fag. Vindue i toilet mod vest er monteret med etlags glasrude.

RENOVERINGSFORSLAG	**ÅRLIG BESPARELSE**	**INVESTERING**
Eksisterende enkeltfagsvinduer med gående rammer foreslås udskiftet til nye vinduer med energiruder, energiklasse A.	100 kr.	2.800 kr.
RENOVERINGSFORSLAG	**ÅRLIG BESPARELSE**	**INVESTERING**
Eksisterende enkeltfagsvindue i fast ramme mod sydvest foreslås udskiftet til nyt vindue med energiruder, energiklasse A. Eksisterende enkeltfagsvindue med gående rammer mod sydøst foreslås udskiftet til nyt vindue med energiruder, energiklasse A.	400 kr.	

OVENLYS

STATUS

Ovenlysvindue er monteret med tolags energirude med kold kant.

YDERDØRE

STATUS

Terrassedør med isoleret fyldning og enkeltfagsvindue, monteret med tolags termorude.

Hoveddør og kælderdør med isoleret fyldning og enkeltfagsvindue, monteret med tolags energirude.

RENOVERINGSFORSLAG	ÅRLIG BESPARELSE	INVESTERING
Eksisterende yderdør foreslås udskiftet til en ny, monteret med energiruder, energiklasse A.	200 kr.	

GULVE

KÆLDERGULV

STATUS

Kældergulv er udført af beton med slidlagsgulv. Gulvet er uisoleret.
Konstruktions- og isoleringsforhold er skønnet ud fra opførelsestidspunktet.

Kældergulv i fordelingsgang ved badeværelse er udført af beton med slidlagsgulv. Gulvet er isoleret med 250 mm mineraluld/polystyrenplader under betonen.
Konstruktions- og isoleringsforhold er baseret på ejers oplysninger.

Kældergulv i badeværelse er udført af beton med slidlagsgulv. Gulvet er isoleret med 250 mm mineraluld/polystyrenplader under betonen og med vandbaseret gulvvarme.
Konstruktions- og isoleringsforhold er baseret på ejers oplysninger.

VENTILATION

VENTILATION

STATUS

Der er naturlig ventilation i hele bygningen. Bygningen er normal tæt, da konstruktionssamlinger og fuger ved vindues- og døråbninger, samt tætningslister i vinduer og udvendige døre fremstår i god stand.

VARMEANLÆG

FJERNVARME

STATUS

Bygningen opvarmes med fjernvarme. Anlægget er udført med isoleret varmeveksler og indirekte centralvarmevand i fordelingsnettet.
Fjernvarme-unit er ny type Gemina-Termix, placeret i opvarmet kælder.

VARMEPUMPER

STATUS

Der er monteret en nyere on/off styret varmepumpe, som producerer luftvarme til rumopvarmning. Varmepumpen er typen luft/luft, hvilket vil sige at varmepumpen er et splitanlæg med en udedel og en indedel. Luftvarmepumpen forsyner 2/3 dele af kælderplan med varme.
Varmepumpen er en Panasonic model CU-NE9JKE, årgang 2010.

SOLVARME

STATUS

Der er ikke stillet forslag til solvarmeanlæg, da dette, med bygningens eksisterende varmeanlæg og den dertilhørende energipris, ikke vil kunne medføre et fornuftigt og rentabelt forslag.

VARMEFORDELING

VARMEFORDELING

STATUS

Den primære opvarmning af ejendommen sker via radiatorer i opvarmede rum. Varmefordelingsrør er udført som to-strengs anlæg.
Der er ligeledes udført vandbaseret gulvvarme i kælder badeværelse.

VARMEFORDELINGSPUMPER

STATUS

I varmeanlægget er der monteret en fordelingspumpe, af fabrikat Grundfos, type UPM3. Pumpen har en maksimal effekt på 52 Watt.

AUTOMATIK

STATUS

Der er monteret termostatventiler på alle radiatorer til regulering af korrekt rumtemperatur, samt rumføler i kælderbadeværelse.

VARMT BRUGSVAND

VARMT BRUGSVAND

STATUS

I beregningen er der indregnet et varmtvandsforbrug på 250 liter pr. m² opvarmet boligareal pr. år.

VARMTVANDSRØR

STATUS

Der er ingen tilslutningsrør til varmtvandsbeholderen.

VARMTVANDSBEHOLDER

STATUS

Varmt brugsvand produceres via brugsvandsveksler, fabrikat Termix

EL

SOLCELLER

STATUS

Der er ingen solceller på bygningen.

RENOVERINGSFORSLAG	ÅRLIG BESPARELSE	INVESTERING
Montering af solceller på tagflade mod syd. Det anbefales at der monteres solceller af typen Monokrystallinske silicium med et areal på ca. 22,5 m². For at opnå optimal virkningsgrad kan det være nødvendigt at beskære eventuelle trækroner, så der ikke opstår skyggevirkning på solcellerne. Det bør undersøges om den eksisterende tagkonstruktion er egnet til den ekstra vægt fra solcellerne. En eventuel udgift til dette er ikke medtaget i forslagets økonomi.	7.700 kr.	67.500 kr.

IKONFORKLARING

En bygning består af mange dele, der har betydning for bygningens energibehov. Figuren herunder giver en forklaring af de væsentligste dele på tværs af konstruktioner og installationer.

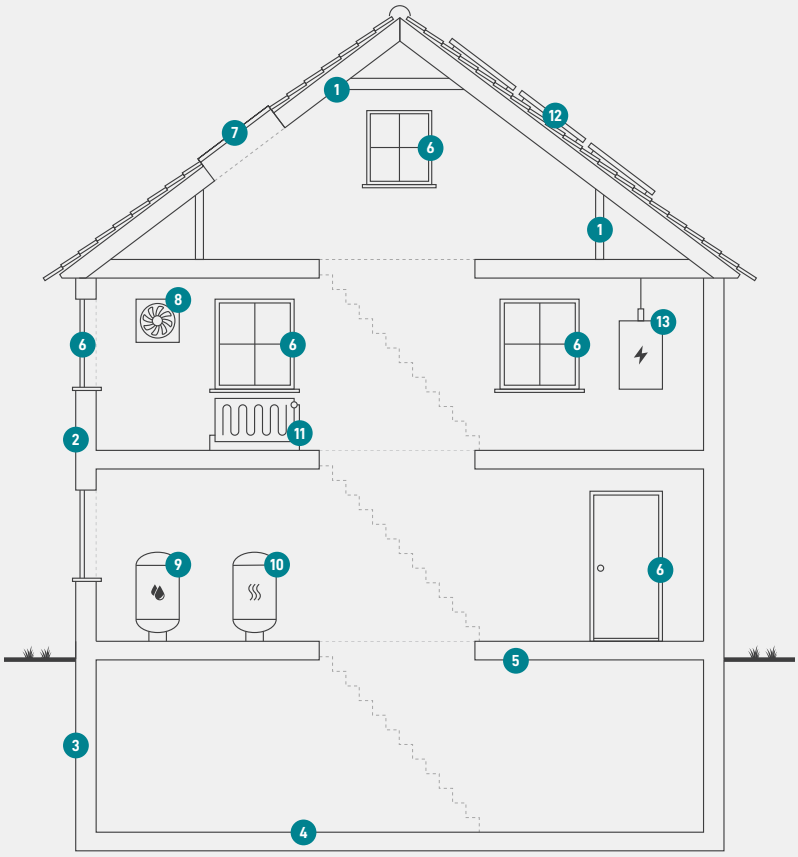

1
Tag og loft
Bygningens øverste del af klimaskærmen, f.eks. et loftrum, et fladt tag eller et udnyttet tagrum.

2
Ydervægge
Bygningens vægge ud mod det fri eller mod uopvarmede områder. Væggen kan være hule, massive eller lette ydervægge.

3
Kælderydervægge
Bygningens kældervægge, som vender mod jorden.

4
Kældergulv
Bygningens nederste del af klimaskærmen i bygninger med opvarmet kælder.

5
Etageadskillelse og gulv
Bygningens nederste del af klimaskærmen, f.eks. terrændæk, gulv mod krybekælder eller etageadskillelse mod uopvarmet kælder.

6
Vinduer/døre
Bygningens facadevinduer og yderdøre.

7
Ovenlys
Bygningens ovenlysvinduer.

8
Ventilation
Bygningens ventilationsanlæg og ventilationskanaler.

9
Varmt brugsvand
Bygningens komponenter til varmt brugsvand, bl.a. varmtvandsrør og varmtvandsbeholder.

10
Varmeanlæg
Bygningens varmeanlæg, f.eks. kedler, fjernvarme, ovne og varmepumper.

11
Varmefordeling
Bygningens varmefordelingsanlæg, bl.a. varmeanlægget, varmerør og automatik.

12
Solenergi
Bygningens solenergi, f.eks. solvarme og solceller.

13
El og teknik
Bygningens driftsrelaterede el og teknik, f.eks. varmefordelingspumper, varmtvandspumper og vindmøller.

ENERGIMÆRKE

FOR BOLIGEN

Åvejen 34
4100 Ringsted

Energimærkningen er baseret på beregnet forbrug

A 2020 | A 2015 | A 2010 | B | C | **D** | E | F | G

Energistyrelsen

Gyldig fra den 1. september 2022 til den 1. september 2032
Energimærkningsnummer: 311624869