Energistyrelsen

ENERGIMÆRKNINGSRAPPORT

ENERGIMÆRKE OG FORSLAG TIL ENERGIFORBEDRINGER

Holmbladsgade 70
2300 København S

DIN BYGNING HAR ENERGIMÆRKE **C**

Du betaler hvert år 216.800 kr. mere, end du behøver i energiudgifter*

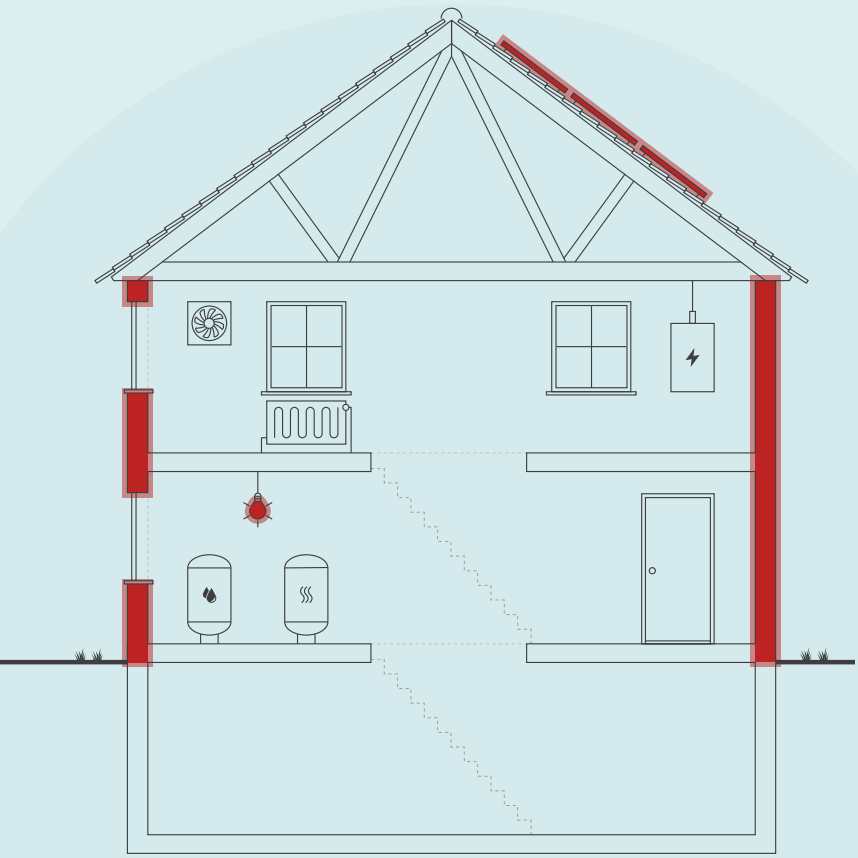

Skitsen illustrerer en generisk bygning, baseret på bygningens karaktertræk. Ikonforklaring kan ses under afsnittet IKONFORKLARING.

ENERGIKONSULENTENS BEDSTE ANBEFALINGER

1 Installation af LED lyskilder.

Årlig besparelse:	32.000 kr.
Investering:	50.000 kr.

2 Montage af solceller.

Årlig besparelse:	74.100 kr.
Investering:	640.000 kr.

3 Efterisolering af uisoleret beton ydervægge med 100 mm.

Årlig besparelse:	110.600 kr.
Investering:	1.500.000 kr.

BYGNINGENS ENERGIFORBRUG*

	I DAG	EFTER RENTABLE TILTAG	DU SPARER ÅRLIGT
Fjernvarme	379.200 kr.	272.600 kr.	106.600 kr.
El til andet	439.600 kr.	329.400 kr.	110.200 kr.
Overskud fra solceller	0 kr.	0 kr.	0 kr.
Samlet energiudgift	818.800 kr.	602.000 kr.	216.800 kr.
Samlet CO_2-udledning	59,98 ton	38,79 ton	21,20 ton

* Tallene er baseret på en standardiseret brug af bygningen. Se siden: FORMÅLET MED ENERGIMÆRKNINGEN.

FORBEDRING AF ENERGIMÆRKET VED GENNEMFØRSEL AF ALLE RENTABLE FORSLAG:



Adresse
Holmbladsgade 70
2300 København S

Energimærkningsnummer
311626708

Gyldighedsperiode
9. september 2022 - 9. september 2032

Udarbejdet af
Topdahl Energirådgivere ApS
CVR-nr.: 37892696

På denne side får du hjælp til at igangsætte de energiforbedringer, som energikonsulenten har fremhævet. Du kan sammenligne tiltagene på tværs af økonomi, klima og praktiske forhold, ligesom der til hvert forslag er en trinvis guide til at komme i gang med energiforbedringerne.

På de følgende sider i rapporten finder du detaljeret information om energikonsulentens forbedringsforslag.

INSTALLATION AF LED LYSKILDER.

1. Find en håndværker eller anden relevant fagperson som kan hjælpe dig med planlægning og udførelse af din energiforbedring.
2. Undersøg nærmere om Installation af LED lyskilder.
3. Læs mere om energiforbedringer på sparenergi.dk
4. Indhent et eller flere tilbud på energiforbedringen, udvælg den løsning, der passer dig bedst, og begynd din energiforbedring.

Besparelse
32.000 kr./årligt

CO_2-reduktion
1.934 kg./årligt

Investering
50.000 kr.

Renoveringstid
Mere end 2 uger

MONTAGE AF SOLCELLER.

1. Find en håndværker eller anden relevant fagperson som kan hjælpe dig med planlægning og udførelse af din energiforbedring.
2. På Sparenergi.dk kan du få inspiration til energiforbedringen om "Solcelleanlæg"
3. Læs mere om den konkrete energiforbedring på www.sparenergi.dk/solcelleanlaeg
4. Indhent et eller flere tilbud på energiforbedringen, udvælg den løsning, der passer dig bedst, og begynd din energiforbedring.

Besparelse
74.100 kr./årligt

CO_2-reduktion
7.480 kg./årligt

Investering
640.000 kr.

Renoveringstid
Mere end 2 uger

EFTERISOLERING AF UISOLERET BETON YDERVÆGGE MED 100 MM.

1. Find en håndværker eller anden relevant fagperson som kan hjælpe dig med planlægning og udførelse af din energiforbedring.
2. På Sparenergi.dk kan du få inspiration til energiforbedringen om "Isolering af tung ydervæg, udefra"
3. Læs mere om den konkrete energiforbedring på www.sparenergi.dk/isolering-af-tung-ydervaeg-udefra
4. Indhent et eller flere tilbud på energiforbedringen, udvælg den løsning, der passer dig bedst, og begynd din energiforbedring.

Besparelse
110.600 kr./årligt

CO_2-reduktion
11.774 kg./årligt

Investering
1.500.000 kr.

Renoveringstid
Mere end 2 uger

ENERGIPRISER

Svingende energipriser har ikke betydning for bygningens energimærke, men har indflydelse på energiøkonomien anført på forsiden. Nogle energimærker er udarbejdet i perioder, hvor energipriserne har været betydeligt højere end andre. Ved høje energipriser kan værdien af besparelses-forslag blive større, hvilket betyder, at det kan give økonomisk mening at gennemføre flere forslag.

HJÆLP TIL GENNEMFØRELSE AF ENERGIBESPARELSER OG RÅD OM FINANSIERING

Energikonsulenten kan fortælle dig, hvilke forudsætninger der ligger til grund for de enkelte forbedringsforslag. På sparenergi.dk kan du læse mere om energirenoveringer og finde inspiration og hjælp til at igangsætte en energirenovering. Find f.eks. Bygningsguiden, hvor vi har samlet viden om de mest almindelige hustyper i Danmark – så du kan få overblik over, hvordan man opnår en bedre bolig, der både er energieffektiv, har et godt indeklima og er tidssvarende.

Kontakt din bank: Flere banker tilbyder klima- og energieffektiviseringslån med lav rente. Ring til din bank og hør hvad de kan tilbyde.

ALLE RAPPORTENS ANBEFALINGER

På denne side kan du sammenligne økonomi og klimaeffekt for alle rapportens forbedringsforslag.

RENTABLE RENOVERINGSFORSLAG			
RENOVERINGSFORSLAG	ÅRLIG BESPARELSE*	INVESTERING	REDUKTION I ÅRLIGT UDLEDT CO_2
MASSIVE YDERVÆGGE Efterisolering af uisoleret beton ydervægge med 100 mm.	110.600 kr.	1.500.000 kr.	11.774 kg CO_2
BELYSNING Installation af LED lyskilder.	32.000 kr.	50.000 kr.	1.934 kg CO_2
SOLCELLER Montage af solceller.	74.100 kr.	640.000 kr.	7.480 kg CO_2
ANDRE FORSLAG DER KAN VÆRE RENTABLE, HVIS DE UDFØRES SAMMEN MED ANDRE RENOVERINGER			
YDERDØRE Udskiftning af døre/vinduespartier med ældre energiruder til nye monteret med lavenergiruder, energiklasse A.	23.600 kr.		2.503 kg CO_2
KÆLDERGULV Ophugning af eksisterende kældergulv og støbning af nyt med 150 mm mineraluld eller polystyrenplader	7.600 kr.		803 kg CO_2

* Tallene er baseret på en standardiseret brug af bygningen. Se siden: FORMÅLET MED ENERGIMÆRKNINGEN.

FORMÅLET MED ENERGIMÆRKNINGEN

Energimærkning af bygninger har to formål: Mærkningen synliggør bygningens beregnede energibehov og er derfor en form for varedeklaration, når en bygning sælges eller udlejes. På baggrund af det beregnede energibehov tildeles boligen en karakter på energimærkningsskalaen fra A2020 til G.

Rapporten giver et overblik over de energimæssige forbedringer af bygningen, som er rentable at gennemføre eller kan være rentable, hvis de udføres sammen med andre renoveringer. Rapporten beskriver hvad forbedringerne går ud på, hvad de koster at gennemføre, hvor meget energi og CO2 man sparer, og hvor stor besparelse der kan opnås på el- og varmeregninger ud fra det beregnede energibehov.

DERFOR SKAL DU GENNEMFØRE ENERGIFORBEDRINGER:

BEDRE INDEKLIMA
Energiforbedringer kan have en positiv betydning for indeklimaet.

VARMERE OVERFLADER
Bygningen bliver bedre til at holde på varmen, så det er muligt at udnytte flere områder i bygningen, der før var for kolde.

ØGET KOMFORT
Det bliver nemmere at opretholde den rette temperatur i bygning, så den bliver rarere at være i.

MINDRE TRÆK
Bygningen bliver tættere, så det ikke længere trækker fra de steder, hvor brugerne før var generet af kulde og træk.

Det beregnede energibehov er en ret præcis indikator for bygningens energimæssige kvalitet – i modsætning til det faktiske forbrug, som naturligvis er stærkt afhængigt både af vejret og af de vaner, som bygningens brugere har. Nogle sparer på varmen, mens andre fyrer for åbne vinduer eller bruger store mængder varmt vand.

For at kunne sammenligne bygningers energimæssige kvalitet, beregnes bygningens beregnede energibehov ud fra en række standardantagelser for vejr, familiestørrelse, indendørstemperatur, adfærd m.v. Nedenfor ses de mest centrale antagelser for det beregnede energibehov.

FIRE ÅRSAGER TIL AT BYGNINGENS FAKTISKE VARMEREGNING KAN AFVIGE FRA DET BEREGNEDE ENERGIBEHOV I RAPPORTEN:

BRUG AF BYGNINGEN
Der antages en gennemsnitlig anvendelse af bygningen ift. brugere, drift og apparater. Det faktiske varmeforbrug kan afvige, hvis bygningen har et andet brugsmønster.

INDENDØRSTEMPERATUR
Der antages en konstant opvarmning af bygningen til 20°C. Den faktiske varmeregning kan afvige hvis brugerne ønsker en højere eller lavere temperatur.

VARMTVANDSFORBRUG
Der antages et gennemsnitligt forbrug af varmt vand relativt til bygningens størrelse. Den faktiske varmeregning kan afvige, hvis brugerne bruger mere eller mindre varmt vand.

VEJRFORHOLD
Der antages gennemsnitlige vejrforhold. Den faktiske varmeregning kan afvige, hvis vinteren er særlig varm eller kold.

BAGGRUNDSINFORMATION

BYGNINGSBESKRIVELSE / Holmbladsgade 70, 2300 København S

ADRESSE			BBR NR.	BFE NR.
Holmbladsgade 70, 2300 København S			101-498450-19	9728014
BYGNINGENS ANVENDELSE I FØLGE BBR				OPFØRELSESÅR
Bygning til kontor (321)				1920
ÅR FOR VÆSENTLIG RENOVERING	VARMEFORSYNING	SUPPLERENDE VARME	BOLIGAREAL I BBR	ERHVERVSAREAL I BBR
1939	Fjernvarme	Ingen	0 m²	4472 m²
OPVARMET BYGNINGSAREAL	HERAF TAGETAGE OPVARMET	HERAF KÆLDERETAGE OPVARMET	UOPVARMET KÆLDERETAGE	
5307 m²	0 m²	835 m²	0 m²	

C	A 2010	A 2010
ENERGIMÆRKE	ENERGIMÆRKE EFTER RENTABLE BESPARELSESFORSLAG	ENERGIMÆRKE EFTER ALLE BESPARELSESFORSLAG

BYGNINGENS BEREGNEDE ENERGIBEHOV

Opvarmning

FORSYNINGSFORM	VARMEBEHOV I kWh	OMREGNET TIL ENERGIENHED FOR FORSYNINGSFORM
Fjernvarme	478.760	478,76 MWh fjernvarme

Andre energibehov

EL TIL ANDET*	kWh
El til bygningsdrift	71.805
El til forbrug	74.715

*El til bygningsdrift er det elforbrug, der i beregningen går til installationer, f.eks. varmefordelingspumper, ventilation mv. El til forbrug dækker over et standardiseret, gennemsnitligt elforbrug til f.eks. hvidevarer, tv mv. El til forbrug påvirker ikke energimærkekarakteren, men den varme der afgives fra elforbrugende udstyr reducerer bygningens beregnede varmebehov.

ANVENDTE ENERGIPRISER INKL. AFGIFTER VED BEREGNING AF BESPARELSER

Anvendte energipriser ved beregning af energibesparelserne i denne rapport:

Fjernvarme
610 kr. pr. MWh
Fast afgift: 86.912 kr. pr. år

Elektricitet til andet end opvarmning
3,00 kr. pr. kWh

Takstblad 2022, HOFOR:
Prisen på fjernvarme er ca. 610 kr./ MWh (inkl. moms) samt en fast afgift på ca. 220 kr./ tilsluttet kW (inkl. moms).

OPLYST FORBRUG INKL. MOMS OG AFGIFTER

Denne rapport indeholder ikke oplysninger om det faktiske forbrug, da det ikke er blevet gjort tilgængeligt for energikonsulenten ved udførelsen af energimærket.

FORBEHOLD FOR PRISER PÅ INVESTERING I ENERGIBESPARELSE

Energimærkets besparelsesforslag er baseret på energikonsulentens erfaring og vurdering. Før energibesparelsesforslagene iværksættes, bør der altid indhentes tilbud fra flere leverandører, da de angivne priser alene skal betragtes som vejledende. Desuden bør det undersøges om energiforbedringen kræver myndighedsgodkendelse.

Årligt abonnement for salg af el bør undersøges nærmere, da dette variere meget på det frie el marked.

For en konkret vurdering af ejendommens isoleringsmæssige tilstand, skal der udføres destruktive indgreb i klimaskærmen.

DESTRUKTIVE UNDERSØGELSER

Der er i forbindelse med bygningsbesigtigelsen ikke givet tilladelse til at foretage destruktive undersøgelser. Oplysning om isolering beror derfor på energikonsulentens skøn, tegningsmateriale og byggeskik.

FIRMA

Firmanummer: 600535
CVR-nummer: 37892696

Topdahl Energirådgivere ApS
Vesterlundvej 6, 2 sal
2730 Herlev

era@topdahl.dk
tlf. 33313313

Ved energikonsulent
Erland Rasmussen

RAPPORTENS GYLDIGHED

Gyldig fra 9. september 2022 til den 9. september 2032

KLAGEMULIGHEDER

Tror du, der er fejl i rapporten, eller ønsker du at klage over energimærkningen, skal du rette henvendelse til det certificerede energimærkningsfirma, der har udarbejdet mærkningen.
Ejeren af bygningen eller enheden kan klage. Klagen skal være modtaget hos det certificerede energimærkningsfirma, senest:

- 1 år efter energimærkningsrapportens dato, eller
- 1 år efter bygningens overtagelsesdag, som er aftalt mellem sælger og køber, hvis bygningen efter indberetningen af energimærkningsrapporten har fået ny ejer - dog senest 6 år efter energimærkningsrapportens datering.

Reglerne om klageadgang står i gældende bekendtgørelse om energimærkning af bygninger. Klik ind på linket og læs mere om, hvordan du indgiver en klage.

www.ens.dk/ansvarsomraader/energimaerkning-af-bygninger/klagevejledning

Det certificerede energimærkningsfirma behandler klagen og bør meddele sin skriftlige afgørelse af klagen inden for 4 uger.

BEHANDLING AF OPLYSNINGER

Energistyrelsen er ansvarlig for behandlingen af oplysninger om bygningen, herunder offentliggørelse af energimærkningsrapporten. Du kan læse mere om reglerne, samt hvordan vi behandler oplysninger på vores hjemmeside.

www.ens.dk/ansvarsomraader/energimaerkning-af-bygninger/lovgivning-om-energimaerkning

ENERGIKONSULENTENS SUPPLERENDE KOMMENTARER

Energimærkningen omfatter Holmbladsgade 70, 2300 København S.

Ejendommen består ifølge BBR af 1 bygning med 4 og 5 etager (ekskl. kælder og tagetage).

På tidspunktet for energimærkets udførelse var 'Håndbog for Energikonsulenter, version 2021' gældende.

Dette energimærke er udarbejdet ud fra nævnte håndbogs standardforudsætninger, samt tilgængelige tegninger og egne notater fra besigtigelsen. Hvor tegningsmaterialet har været mangelfuldt, er der foretaget skøn.

De anførte besparelsesforslag er ligeledes beregnet ud fra håndbogens standardforudsætninger.

Med hensyn til besparelsesforslagene, er der ikke taget højde for eventuelle tilskud i de skønnede investeringer.

Der er ikke foretaget destruktive undersøgelser af klimaskærmen i forbindelse med bygningsgennemgangen.

Det opvarmede areal svarer til det samlede erhvervsareal.

Kælderen betragtes som opvarmet.

Der var adgang til erhverv, kælder og tag i forbindelse med bygningsgennemgangen.

Energimåleren i teknikrummet viste ved bygningsgennemgangen:
46 MWh
3.411 m³
47 °C, fjernvarme frem (VF)
39 °C, fjernvarme retur (VR)
Den øjeblikkelige fjernvarmeafkøling er 8 °C.

KOMMENTARER TIL BYGNINGSBESKRIVELSEN

Oplysningerne i BBR-meddelelsen af 29-08-2022 anses med hensyn til bygningens størrelse og anvendelse at være i god overensstemmelse med de faktiske forhold.

GENNEMGANG AF BYGNINGENS ENERGITILSTAND

På de følgende sider kan du se en detaljeret beskrivelse af energitilstanden af din bygning, energikonsulentens forslag til energiforbedringer og tilhørende energiløsninger.

Nogle forbedringsforslag er rentable. Det betyder, at du sparer mere på dit energiforbrug inden for energiforbedringens levetid, end energiforbedringen koster at gennemføre.

De rentable forslag fremgår med en investeringspris.

Nogle forbedringsforslag kan med fordel overvejes ved renoveringer, eller hvis der er bygningsdele, der alligevel skal udskiftes. Investeringsprisen til forbedringsforslag ved renovering, er ikke angivet da investeringen vil afhænge af den konkrete renovering, som skal ske i forbindelse med besparelsesforslaget.

TAG OG LOFT

LOFTRUM

STATUS

Tag skønnes isoleret med 200 mm ud fra tagets opbygning og tilstand.

UDNYTTET TAGRUM

STATUS

Skråvægge (manzard) er skønnet isoleret med 100 mm mineraluld.

YDERVÆGGE

MASSIVE YDERVÆGGE

STATUS

4 etages bygning (rød):
Ydervæggene består af massive teglsten og er ifølge tegning udført som:
- 60 cm (2½ sten) i kælder
- 60 cm (2½ sten) i stueetage
- 60 cm (2½ sten) på 1. sal
- 48 cm (2 sten) på 2. sal

5 etages bygning (hvid):
Facader skønnes værende med 150 mm uisoleret beton.

RENOVERINGSFORSLAG	ÅRLIG BESPARELSE	INVESTERING
Udvendig efterisolering af uisoleret beton ydervægge med 100 mm højisolerende isolering (svarende til 200 mm almindelig isolering).	110.600 kr.	1.500.000 kr.

KÆLDER YDERVÆGGE

STATUS

Kælderydervæg mod jord er med 60 cm beton (skøn).

VINDUER, OVENLYS OG DØRE

YDERDØRE

STATUS

Yderdøre er af typene massive isoleret.

Døre/vinduespartier er med 2 lags energiruder med kolde kanter.

RENOVERINGSFORSLAG	ÅRLIG BESPARELSE	INVESTERING
Eksisterende døre/vinduespartier med 2 lags energiruder udskiftet til nye, monteret med 3 lag lavenergiruder, energiklasse A.	23.600 kr.	

GULVE

KÆLDERGULV

STATUS

Kældergulv er udført af beton med slidlagsgulv. Gulvet er uisoleret.

RENOVERINGSFORSLAG	ÅRLIG BESPARELSE	INVESTERING
Fjernelse af eksisterende kældergulv og udgravning til underkant af ny isolering, der afrettes i tyndt sandlag. Der isoleres med 150 mm trædefast mineraluld eller polystyrenplader, og afsluttes med 10 cm beton og slidlagsgulve. Overside af slidlag afpasses ny gulvbelægning. Eksisterende installationer efterisoleres og fastholdes for senere indstøbning. Hvis der er samlinger på rør må disse ikke indstøbes. Alternativt udføres nye installationer. Nye installationer er ikke indregnet i investeringen.	7.600 kr.	

VENTILATION

VENTILATION

STATUS

Ventilationen i kantine betjenes af et ventilations anlæg i fabrikat Danvent type TCV-12-FK-H1.
Ventilationsanlægget varmegenvinding er en modstrømsvarmeveksler (skøn).
Anlægget er placeret på tag.

Den øvrige del af bygningen er naturlig ventileret.

Ventilationen i stueetage og 1. sal betjenes af et ventilations anlæg i fabrikat Salda type Compact 7RH-MD50+H1L.
Ventilationsanlægget varmegenvinding er af typen krydsvarmeveksler.
Anlægget er placeret i kælder.

VARMEANLÆG

FJERNVARME

STATUS

Bygningen opvarmes med fjernvarme fra HOFOR.

Varmeveksleren er placeret i nabobygning, varmeveksleren forsyner flere bygninger.

VARMEPUMPER

STATUS

Der er ikke installeret varmepumpe til opvarmning af ejendommen.

Da ejendommen har fjernvarme er det ikke hensigtsmæssigt, at installere varmepumper.

SOLVARME

STATUS

Der er ikke installeret solvarme i ejendommen.

Der er normalt ikke så store fordele ved at installere solvarme i forbindelse med fjernvarme. Prisen på fjernvarmen er forholdsvis lav, og den faste afgift skal betales uanset forbruget.

Endvidere giver solvarme til varmt brugsvand og opvarmning i fjernvarmeområder typisk en dårligere afkøling af fjernvarmevandet.

VARMEFORDELING

VARMEFORDELING

STATUS

Den primære opvarmning af ejendommen sker via radiatorer. Varmefordelingsrør er udført som to-strengs anlæg.

VARMEFORDELINGSPUMPER

STATUS

Centralvarmevandet i ejendommen cirkuleres ved hjælp af en modulerende sparepumpe af fabrikat Grundfos type MAGNA3 32-100 180 med en maksimal effekt på 171 W.
Pumpen er placeret i varmecentralen.

AUTOMATIK

STATUS

Alle radiatorer skønnes forsynet med radiatortermostatventiler.

Automatikanlægget til regulering af fremløbstemperaturen til radiatoranlægget efter udetemperaturen er i fabrikat Danfoss type EVL Comfort 300.

VARMT BRUGSVAND

VARMTVANDSRØR

STATUS

Varme og varmtvandsrør er velisolerede.

Rør i jord vurderes udført som præisolerede.

VARMTVANDSPUMPER

STATUS

Brugsvandscirkulationspumpen er placeret i nabobygning og betjener flere bygninger..

VARMTVANDSBEHOLDER

STATUS

Varmtvandsbeholder er placeret i nabobygning og forsyner flere bygninger.

EL

BELYSNING

STATUS

Belysning i kælder, stueetage og 1. sal består overvejende af LED lyskilder.

Belysning på 2. og 3. sal er overvejende af kompaktlysstofrør og lysstofrør (T5) som lyskilder.

Belysning i kantinen består af kompaktlysstofrør som lyskilder.

RENOVERINGSFORSLAG	ÅRLIG BESPARELSE	INVESTERING
Hvor der ikke er LED lyskilder udskiftes de til LED. Det anbefales, at en lysrådgiver gennemgår ejendommen og udfører en detaljeret beregning på investering og besparelse.	32.000 kr.	50.000 kr.

SOLCELLER

STATUS

Der er ingen solceller på bygningen.

RENOVERINGSFORSLAG	ÅRLIG BESPARELSE	INVESTERING
Montering af eksempelvis ca. 200 m² solceller på taget. Overvejes etablering af solcelleanlæg, anbefales yderligere analyser for korrekt beslutningsgrundlag om anlægsudformning og størrelse. Der skal foretages lastberegninger, som viser at taget kan bære solcellerne. Og det skal sikres, at lokalplanerne godkender solceller.	74.100 kr.	640.000 kr.

IKONFORKLARING

En bygning består af mange dele, der har betydning for bygningens energibehov. Figuren herunder giver en forklaring af de væsentligste dele på tværs af konstruktioner og installationer.

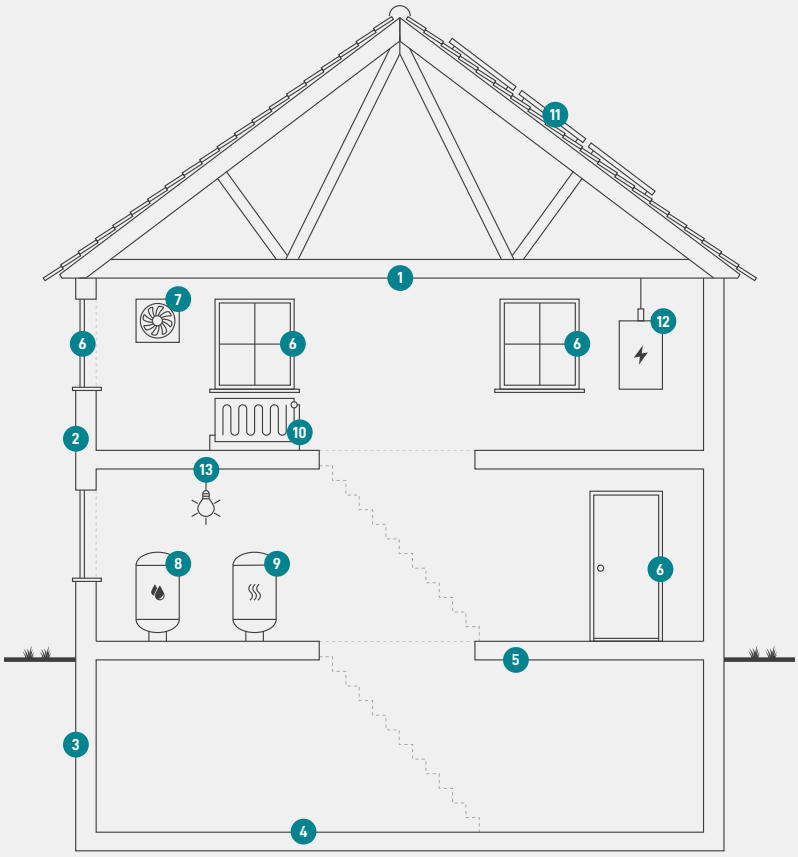

1
Tag og loft
Bygningens øverste del af klimaskærmen, f.eks. et loftrum, et fladt tag eller et udnyttet tagrum.

2
Ydervægge
Bygningens vægge ud mod det fri eller mod uopvarmede områder. Væggen kan være hule, massive eller lette ydervægge.

3
Kælderydervægge
Bygningens kældervægge, som vender mod jorden.

4
Kældergulv
Bygningens nederste del af klimaskærmen i bygninger med opvarmet kælder.

5
Etageadskillelse og gulv
Bygningens nederste del af klimaskærmen, f.eks. terrændæk, gulv mod krybekælder eller etageadskillelse mod uopvarmet kælder.

6
Vinduer/døre
Bygningens facadevinduer og yderdøre.

7
Ventilation
Bygningens ventilationsanlæg og ventilationskanaler.

8
Varmt brugsvand
Bygningens komponenter til varmt brugsvand, bl.a. varmtvandsrør og varmtvandsbeholder.

9
Varmeanlæg
Bygningens varmeanlæg, f.eks. kedler, fjernvarme, ovne og varmepumper.

10
Varmefordeling
Bygningens varmefordelingsanlæg, bl.a. varmeanlægget, varmerør og automatik.

11
Varmeanlæg
Bygningens varmeanlæg, f.eks. kedler, fjernvarme, ovne og varmepumper.

12
El og teknik
Bygningens driftsrelaterede el og teknik, f.eks. varmefordelingspumper, varmtvandspumper og vindmøller.

13
Solenergi
Bygningens solenergi, f.eks. solvarme og solceller.

ENERGIMÆRKE

FOR BYGNINGEN

Holmbladsgade 70
2300 København S

Større bygninger over 600 m2, der ofte besøges af offentligheden, er pålagt til enhver tid, at synliggøre energimærkningscertifikatet for brugerne af bygningen.

Energimærkningen er baseret på beregnet forbrug

A 2020 | A 2015 | A 2010 | B | **C** | D | E | F | G

Energistyrelsen

Gyldig fra den 9. september 2022 til den 9. september 2032
Energimærkningsnummer: 311626708