Energistyrelsen

ENERGIMÆRKNINGSRAPPORT

ENERGIMÆRKE OG FORSLAG TIL ENERGIFORBEDRINGER

Østager 5
6400 Sønderborg

DIN BYGNING HAR ENERGIMÆRKE **C**

Du betaler hvert år 11.700 kr. mere, end du behøver i energiudgifter*

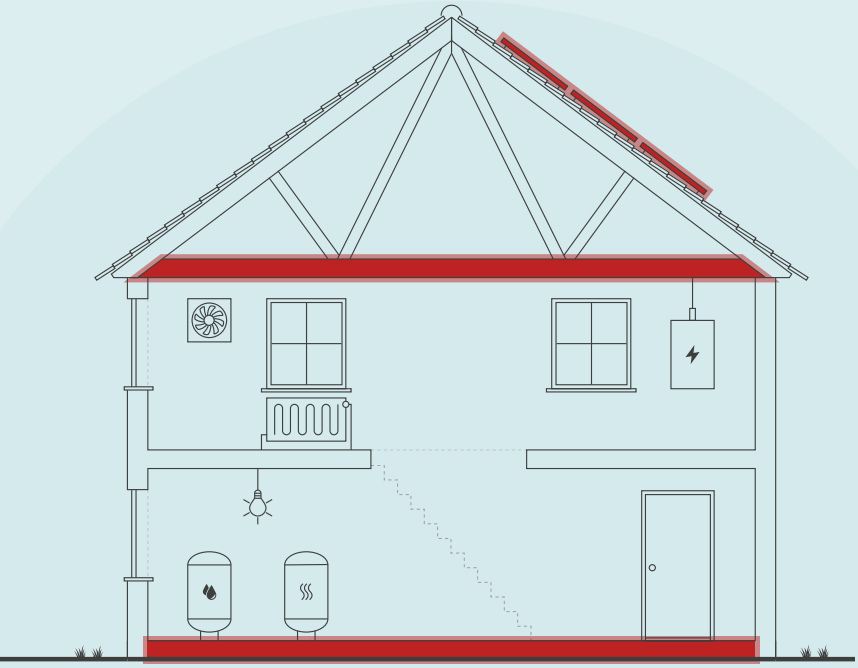

ENERGIKONSULENTENS BEDSTE ANBEFALINGER

1 Etablering af solceller

Årlig besparelse:	8.904 kr.
Investering:	75.000 kr.

2 Efterisolering af loft

Årlig besparelse:	1.045 kr.
Investering:	28.728 kr.

3 Efterisolering af gulv mod krybekælder/ventileret hulrum.

Årlig besparelse:	1.462 kr.
Investering:	41.800 kr.

Skitsen illustrerer en generisk bygning, baseret på bygningens karaktertræk. Ikonforklaring kan ses under afsnittet IKONFORKLARING.

BYGNINGENS ENERGIFORBRUG*

	I DAG	EFTER RENTABLE TILTAG	DU SPARER ÅRLIGT
El til varme	20.700 kr.	14.400 kr.	6.300 kr.
El til forbrug	26.700 kr.	21.300 kr.	5.400 kr.
Samlet energiudgift	47.400 kr.	35.700 kr.	11.700 kr.
Samlet CO_2-udledning	2,20 ton	1,26 ton	0,94 ton

* Tallene er baseret på en standardiseret brug af bygningen. Se siden: FORMÅLET MED ENERGIMÆRKNINGEN.

FORBEDRING AF ENERGIMÆRKET VED GENNEMFØRSEL AF ALLE RENTABLE FORSLAG:



Adresse
Østager 5
6400 Sønderborg

Energimærkningsnummer
311628150

Gyldighedsperiode
15. september 2022 - 15. september 2032

Udarbejdet af
Botjek A/S
CVR-nr.: 30711602

På denne side får du hjælp til at igangsætte de energiforbedringer, som energikonsulenten har fremhævet. Du kan sammenligne tiltagene på tværs af økonomi, klima og praktiske forhold, ligesom der til hvert forslag er en trinvis guide til at komme i gang med energiforbedringerne.

På de følgende sider i rapporten finder du detaljeret information om energikonsulentens forbedringsforslag.

ETABLERING AF SOLCELLER

1. Find en håndværker eller anden relevant fagperson som kan hjælpe dig med planlægning og udførelse af din energiforbedring.
2. På Sparenergi.dk kan du få inspiration til energiforbedringen om "Solcelleanlæg"
3. Læs mere om den konkrete energiforbedring på www.sparenergi.dk/solcelleanlaeg
4. Indhent et eller flere tilbud på energiforbedringen, udvælg den løsning, der passer dig bedst, og begynd din energiforbedring.

Besparelse
8.904 kr./årligt

CO_2-reduktion
808 kg./årligt

Investering
75.000 kr.

Renoveringstid
Fra 1 uge til 2 uger

EFTERISOLERING AF LOFT

1. Find en håndværker eller anden relevant fagperson som kan hjælpe dig med planlægning og udførelse af din energiforbedring.
2. På Sparenergi.dk kan du få inspiration til energiforbedringen om "Isolering af loft"
3. Læs mere om den konkrete energiforbedring på www.sparenergi.dk/isolering-af-loft
4. Indhent et eller flere tilbud på energiforbedringen, udvælg den løsning, der passer dig bedst, og begynd din energiforbedring.

Besparelse
1.045 kr./årligt

CO_2-reduktion
48 kg./årligt

Investering
28.728 kr.

Renoveringstid
Fra 1 uge til 2 uger

EFTERISOLERING AF GULV MOD KRYBEKÆLDER/VENTILERET HULRUM.

1. Find en håndværker eller anden relevant fagperson som kan hjælpe dig med planlægning og udførelse af din energiforbedring.
2. Undersøg nærmere om efterisolering af gulv mod krybekælder/ventileret hulrum.
3. Læs mere om energiforbedringer på sparenergi.dk
4. Indhent et eller flere tilbud på energiforbedringen, udvælg den løsning, der passer dig bedst, og begynd din energiforbedring.

Besparelse
1.462 kr./årligt

CO_2-reduktion
68 kg./årligt

Investering
41.800 kr.

Renoveringstid
Mere end 2 uger

ENERGIPRISER

Svingende energipriser har ikke betydning for bygningens energimærke, men har indflydelse på energiøkonomien anført på forsiden. Nogle energimærker er udarbejdet i perioder, hvor energipriserne har været betydeligt højere end andre. Ved høje energipriser kan værdien af besparelses-forslag blive større, hvilket betyder, at det kan give økonomisk mening at gennemføre flere forslag.

HJÆLP TIL GENNEMFØRELSE AF ENERGIBESPARELSER OG RÅD OM FINANSIERING

Energikonsulenten kan fortælle dig, hvilke forudsætninger der ligger til grund for de enkelte forbedringsforslag. På sparenergi.dk kan du læse mere om energirenoveringer og finde inspiration og hjælp til at igangsætte en energirenovering. Find f.eks. Bygningsguiden, hvor vi har samlet viden om de mest almindelige hustyper i Danmark – så du kan få overblik over, hvordan man opnår en bedre bolig, der både er energieffektiv, har et godt indeklima og er tidssvarende.

Kontakt din bank: Flere banker tilbyder klima- og energieffektiviseringslån med lav rente. Ring til din bank og hør hvad de kan tilbyde.

ALLE RAPPORTENS ANBEFALINGER

På denne side kan du sammenligne økonomi og klimaeffekt for alle rapportens forbedringsforslag.

RENTABLE RENOVERINGSFORSLAG			
RENOVERINGSFORSLAG	ÅRLIG BESPARELSE*	INVESTERING	REDUKTION I ÅRLIGT UDLEDT CO_2
LOFTRUM Efterisolering af loft	1.045 kr.	28.728 kr.	48 kg CO_2
KRYBEKÆLDER Efterisolering af gulv mod krybekælder/ventileret hulrum.	1.462 kr.	41.800 kr.	68 kg CO_2
VARMERØR Efterisolering af varmefordelingsrør i det fri.	234 kr.	551 kr.	11 kg CO_2
SOLCELLER Etablering af solceller	8.904 kr.	75.000 kr.	808 kg CO_2
ANDRE FORSLAG DER KAN VÆRE RENTABLE, HVIS DE UDFØRES SAMMEN MED ANDRE RENOVERINGER			
LETTE YDERVÆGGE Efterisolering af let ydervæg	1.233 kr.		57 kg CO_2

* Tallene er baseret på en standardiseret brug af bygningen. Se siden: FORMÅLET MED ENERGIMÆRKNINGEN.

FORMÅLET MED ENERGIMÆRKNINGEN

Energimærkning af bygninger har to formål: Mærkningen synliggør bygningens beregnede energibehov og er derfor en form for varedeklaration, når en bygning sælges eller udlejes. På baggrund af det beregnede energibehov tildeles boligen en karakter på energimærkningsskalaen fra A2020 til G.

Rapporten giver et overblik over de energimæssige forbedringer af bygningen, som er rentable at gennemføre eller kan være rentable, hvis de udføres sammen med andre renoveringer. Rapporten beskriver hvad forbedringerne går ud på, hvad de koster at gennemføre, hvor meget energi og CO2 man sparer, og hvor stor besparelse der kan opnås på el- og varmeregninger ud fra det beregnede energibehov.

DERFOR SKAL DU GENNEMFØRE ENERGIFORBEDRINGER:

BEDRE INDEKLIMA
Energiforbedringer kan have en positiv betydning for indeklimaet.

VARMERE OVERFLADER
Bygningen bliver bedre til at holde på varmen, så det er muligt at udnytte flere områder i bygningen, der før var for kolde.

ØGET KOMFORT
Det bliver nemmere at opretholde den rette temperatur i bygning, så den bliver rarere at være i.

MINDRE TRÆK
Bygningen bliver tættere, så det ikke længere trækker fra de steder, hvor brugerne før var generet af kulde og træk.

Det beregnede energibehov er en ret præcis indikator for bygningens energimæssige kvalitet – i modsætning til det faktiske forbrug, som naturligvis er stærkt afhængigt både af vejret og af de vaner, som bygningens brugere har. Nogle sparer på varmen, mens andre fyrer for åbne vinduer eller bruger store mængder varmt vand.

For at kunne sammenligne bygningers energimæssige kvalitet, beregnes bygningens beregnede energibehov ud fra en række standardantagelser for vejr, familiestørrelse, indendørstemperatur, adfærd m.v. Nedenfor ses de mest centrale antagelser for det beregnede energibehov.

FIRE ÅRSAGER TIL AT BYGNINGENS FAKTISKE VARMEREGNING KAN AFVIGE FRA DET BEREGNEDE ENERGIBEHOV I RAPPORTEN:

BRUG AF BYGNINGEN
Der antages en gennemsnitlig anvendelse af bygningen ift. brugere, drift og apparater. Det faktiske varmeforbrug kan afvige, hvis bygningen har et andet brugsmønster.

INDENDØRSTEMPERATUR
Der antages en konstant opvarmning af bygningen til 20°C. Den faktiske varmeregning kan afvige hvis brugerne ønsker en højere eller lavere temperatur.

VARMTVANDSFORBRUG
Der antages et gennemsnitligt forbrug af varmt vand relativt til bygningens størrelse. Den faktiske varmeregning kan afvige, hvis brugerne bruger mere eller mindre varmt vand.

VEJRFORHOLD
Der antages gennemsnitlige vejrforhold. Den faktiske varmeregning kan afvige, hvis vinteren er særlig varm eller kold.

BAGGRUNDSINFORMATION

BYGNINGSBESKRIVELSE / Østager 5 - 003

ADRESSE			BBR NR.	BFE NR.
Østager 5, 6400 Sønderborg			540-028338-003	7900646
BYGNINGENS ANVENDELSE I FØLGE BBR				OPFØRELSESÅR
Kontor				2012
ÅR FOR VÆSENTLIG RENOVERING	VARMEFORSYNING	SUPPLERENDE VARME	BOLIGAREAL I BBR	ERHVERVSAREAL I BBR
Ikke angivet	Elvarme (kWh)	Ikke angivet	0 m²	152 m²
OPVARMET BYGNINGSAREAL	HERAF TAGETAGE OPVARMET	HERAF KÆLDERETAGE OPVARMET	UOPVARMET KÆLDERETAGE	
152 m²	0 m²	0 m²	0 m²	

C	A 2010	A 2010
ENERGIMÆRKE	ENERGIMÆRKE EFTER RENTABLE BESPARELSESFORSLAG	ENERGIMÆRKE EFTER ALLE BESPARELSESFORSLAG

BYGNINGENS BEREGNEDE ENERGIBEHOV

Opvarmning

FORSYNINGSFORM	VARMEBEHOV I kWh	OMREGNET TIL ENERGIENHED FOR FORSYNINGSFORM
El til varme,	4.881	4.881 kWh elvarme (kwh)

Andre energibehov

EL TIL ANDET*	kWh
El til forbrug,	6.286

*El til bygningsdrift er det elforbrug, der i beregningen går til installationer, f.eks. varmefordelingspumper, ventilation mv. El til forbrug dækker over et standardiseret, gennemsnitligt elforbrug til f.eks. hvidevarer, tv mv. El til forbrug påvirker ikke energimærkekarakteren, men den varme der afgives fra elforbrugende udstyr reducerer bygningens beregnede varmebehov.

ANVENDTE ENERGIPRISER INKL. AFGIFTER VED BEREGNING AF BESPARELSER

Anvendte energipriser ved beregning af energibesparelserne i denne rapport:

Elvarme
4,25 kr. pr. kWh

Der er i energimærket anvendt aktuelle energipriser for alle brændselstyper fx fjernvarme, olie, el, naturgas, brænde og træpiller.

OPLYST FORBRUG INKL. MOMS OG AFGIFTER

Denne rapport indeholder oplysninger omkring det faktiske forbrug, som energikonsulenten har indhentet ved udførelsen af energimærket. Oplysningerne om det faktiske forbrug kan ses under afsnittet OPLYST ENERGIFORBRUG.

FORBEHOLD FOR PRISER PÅ INVESTERING I ENERGIBESPARELSE

Energimærkets besparelsesforslag er baseret på energikonsulentens erfaring og vurdering. Før energibesparelsesforslagene iværksættes, bør der altid indhentes tilbud fra flere leverandører, da de angivne priser alene skal betragtes som vejledende. Desuden bør det undersøges om energiforbedringen kræver myndighedsgodkendelse.

Årligt abonnement for salg af el bør undersøges nærmere, da dette variere meget på det frie el marked.

For en konkret vurdering af ejendommens isoleringsmæssige tilstand, skal der udføres destruktive indgreb i klimaskærmen.

DESTRUKTIVE UNDERSØGELSER

Der er i forbindelse med bygningsbesigtigelsen ikke givet tilladelse til at foretage destruktive undersøgelser. Oplysning om isolering beror derfor på energikonsulentens skøn, tegningsmateriale og byggeskik.

FIRMA

Firmanummer: 600078
CVR-nummer: 30711602

Botjek A/S
Botjek Center Sønderjylland, Møllebakken 1,1.sal
6400 Sønderborg

www.botjek.dk
6400@botjek.dk
tlf. 73 43 61 00

Ved energikonsulent
Jan Nygaard Nissen

RAPPORTENS GYLDIGHED

Gyldig fra 15. september 2022 til den 15. september 2032

KLAGEMULIGHEDER

Tror du, der er fejl i rapporten, eller ønsker du at klage over energimærkningen, skal du rette henvendelse til det certificerede energimærkningsfirma, der har udarbejdet mærkningen.
Ejeren af bygningen eller enheden kan klage. Klagen skal være modtaget hos det certificerede energimærkningsfirma, senest:

- 1 år efter energimærkningsrapportens dato, eller
- 1 år efter bygningens overtagelsesdag, som er aftalt mellem sælger og køber, hvis bygningen efter indberetningen af energimærkningsrapporten har fået ny ejer - dog senest 6 år efter energimærkningsrapportens datering.

Reglerne om klageadgang står i gældende bekendtgørelse om energimærkning af bygninger. Klik ind på linket og læs mere om, hvordan du indgiver en klage.

www.ens.dk/ansvarsomraader/energimaerkning-af-bygninger/klagevejledning

Det certificerede energimærkningsfirma behandler klagen og bør meddele sin skriftlige afgørelse af klagen inden for 4 uger.

BEHANDLING AF OPLYSNINGER

Energistyrelsen er ansvarlig for behandlingen af oplysninger om bygningen, herunder offentliggørelse af energimærkningsrapporten. Du kan læse mere om reglerne, samt hvordan vi behandler oplysninger på vores hjemmeside.

www.ens.dk/ansvarsomraader/energimaerkning-af-bygninger/lovgivning-om-energimaerkning

ENERGIKONSULENTENS SUPPLERENDE KOMMENTARER

Bygningsdelenes isoleringsevne er baseret på skøn ud fra registrerede isoleringstykkelser, og er heraf fastlagt ud fra tabeller i gældende håndbog for energikonsulenter, som sammen med Rockwool Energy Design og DS 418 7. udgave danner grundlag for beregninger af yderligere konstruktioner.

Der gøres opmærksom på, at forslag vedr. efterisolering af bygningskonstruktioner som f.eks. gulve, lofter og vægge alene er beregnet ud fra et energimæssigt hensyn. Der er i forslagene ikke taget højde for dugpunkts/fugtmæssige konsekvenser af forslagene. Det anbefales generelt, at kontakte en rådgiver/fagmand for at få udarbejdet en detaljeret projektbeskrivelse før isolerings- og/eller ombygningsarbejder igangsættes.
Renoveringstider, som fremgår ved "Rentable forslag", er estimerede tider.

Det er vigtigt at være opmærksom på, at energimæssige forbedringer ikke kun har betydning for bygningens energiforbrug, men også for den daglige komfort, samt for en eventuel gensalgsværdi for ejendommen.

Facade med toiletvindue betragtes i energimærket som værende mod nord. Herefter er bygningen roteret i henhold til bekendtgørelse om Energimærkning.

Jfr. BBR er bygningens varmeinstallation: Centralvarme med to fyringsenheder, og opvarmningsmiddel er: Flydende brændsel, hvorfor der i rapporten ikke er anvendt en nedsat el-pris gældende for el-opvarmede bygninger, jfr. Energistyrelsen.
Bygningen er reelt opvarmet via varmepumpe, type luft/vand.

Det oplyste forbrug stammer fra administrator, og er udelukkende oplyst i enheder, hvorfor der ved kr. fremgår 0.
I det oplyste elforbrug indgår tillige elforbrug til belysning mv.

Ved beregningen af det samlede energiforbrug indgår elforbrug iflg. bygningsreglement med en faktor 1,9 pga. den større CO^2-belastning ved elproduktion, hvilket ved elopvarmede huse medfører at energimærket ofte befinder sig i den nederste ende af energimærkningsskalaen.

For bygninger som primært er el-opvarmede, kan man få reduceret el-afgiften.
Den særlige reducerede el-afgift fastsættes af myndighederne år for år.
Ordningen gælder ejere af huse, der opvarmes med el-paneler eller varmepumper. Dette gælder også for sommerhuse, men kun hvis de er omfattet af dispensation til helårsbrug.
Nedsættelen opnås ved at rette henvendelse til ens el-selskab.

KOMMENTARER TIL BYGNINGSBESKRIVELSEN

Bygningen er en fritliggende kontorbygning, opført i 2012 med et opvarmet areal på 152 m². Ejendommen er traditionelt isoleret udfra det gældende bygningsreglement på opførelsestidspunktet.

Ved besigtigelsen forelå der intet tegningsmateriale og ejendommen er kontrolopmålt af energikonsulenten.

Ved besigtigelsen var der ikke adgang til loft, og ingen adgang til krybekælder.

GENNEMGANG AF BYGNINGENS ENERGITILSTAND

På de følgende sider kan du se en detaljeret beskrivelse af energitilstanden af din bygning, energikonsulentens forslag til energiforbedringer og tilhørende energiløsninger.

Nogle forbedringsforslag er rentable. Det betyder, at du sparer mere på dit energiforbrug inden for energiforbedringens levetid, end energiforbedringen koster at gennemføre.

De rentable forslag fremgår med en investeringspris.

Nogle forbedringsforslag kan med fordel overvejes ved renoveringer, eller hvis der er bygningsdele, der alligevel skal udskiftes. Investeringsprisen til forbedringsforslag ved renovering, er ikke angivet da investeringen vil afhænge af den konkrete renovering, som skal ske i forbindelse med besparelsesforslaget.

TAG OG LOFT

LOFTRUM

STATUS

Vandret loft er isoleret med ca. 200 mm isolering. Konstruktions- og isoleringsforhold er skønnet ud fra opførelsestidspunktet.

RENOVERINGSFORSLAG	ÅRLIG BESPARELSE	INVESTERING
Vandret loft efterisoleres op til i alt 300 mm, hvilket svarer til gældende energikrav. Inden efterisolering af loftrum igangsættes, skal det undersøges nærmere, om de eksisterende konstruktioner er tilstrækkeligt tætte. Hvis konstruktionen ikke er tilstrækkelig tæt skal der etableres en dampspærre. Endvidere skal der sikres tilstrækkelig ventilation af loftrummet. Evt. udførelse af ny dampspærre er ikke indregnet i forslaget. For at fremtidssikre bygningen kan loftet i stedet isoleres til lavenergistandard med i alt 400 mm, dette har dog en længere tilbagebetalingstid med de nuværende forhold og er derfor ikke indregnet i dette forslag.	1.045 kr.	28.728 kr.

YDERVÆGGE

LETTE YDERVÆGGE

STATUS

Ydervæg er udført som let konstruktion isoleret med ca. 150 mm. Konstruktions- og isoleringsforhold er skønnet ud fra opførelsestidspunktet og på konstruktionstykkelse målt ved vindue.

RENOVERINGSFORSLAG	ÅRLIG BESPARELSE	INVESTERING
Det anbefales at isolere lette ydervægge udvendigt op til i alt 250 mm isolering afsluttet med en beklædning.	1.233 kr.	

VINDUER, OVENLYS OG DØRE

VINDUER, OVENLYS OG DØRE

STATUS

Beskrivelse og glasforhold vedrørende vinduer og døre er baseret på visuel kontrol ved konsulent.
Vinduer og dør er med to-lags energiruder.

GULVE

KRYBEKÆLDER

STATUS

Gulv mod krybekælder/ventileret hulrum er plader på bjælker isoleret med ca. 150 mm isolering. Konstruktions- og isoleringsforhold er skønnet ud fra opførelsestidspunktet.

RENOVERINGSFORSLAG	ÅRLIG BESPARELSE	INVESTERING
Efterisolering af gulv mod krybekælder/ventileret hulrum nedefra til i alt 300 mm isolering. Det er en forudsætning i beregningen, at arbejdet kan udføres direkte fra krybekælderen. Det er vigtigt, at ventilationshuller holdes åbne for frisk lufttilførsel hele året rundt. Alternativt kan der udføres nyt terrændæk med 250 mm isolering i stedet, det er dog en noget dyrere løsning.	1.462 kr.	41.800 kr.

VENTILATION

VENTILATION

STATUS

Huset ventileres ved naturlig ventilation.
Bygningen anses for normal tæt, da konstruktionssamlinger og fuger ved vindues- og døråbninger, samt tætningslister i vinduer og udvendige døre er rimelig intakte.

VARMEANLÆG

VARMEANLÆG

STATUS

Bygningen er el-opvarmet via varmepumpe, type luft/vand. Yderligere beskrivelse herfor under punktet: "Varmepumper".

VARMEPUMPER

STATUS

Der er installeret en luft/vand-baseret varmepumpe, til rumopvarmning via centralvarmeanlæg samt opvarmning af varmtvandsbeholder. Varmepumpen er mærke Vøllund, årgang 2012, og er placeret i teknikrum.
Tekniske data, som er anvendt i beregningen er standardværdier jfr. producent, som må anses for værende retningsgivende.

SOLVARME

STATUS

Der er ikke installeret solvarmeanlæg.
Varmepumpe og solvarmeanlæg har "top effekt" på samme tid, nemlig om sommeren. Idet der er varmepumpe, type luft/vand, i bygningen er det derfor ikke relevant med solvarme i dette tilfælde.

VARMEFORDELING

VARMEFORDELING

STATUS

Den primære opvarmning af ejendommen sker via radiatorer i opvarmede rum. Varmefordelingsrør skønnes udført som to-strengs anlæg.

VARMERØR

STATUS

Der er synlig rørføring langs paneler og i teknikrum.
Varmefordelingsrør, ført i det fri, er udført som 3/4" rør, som er uden isolering, og udført som 22 mm rør isoleret med ca. 10 mm isoleirng.
Længder, dimension og isolering af rør er skønnede, da de helt eller delvist er utilgængelige.
Forhold er baseret på inspektion på stedet samt på skøn ud fra opførelsestidspunkt.

RENOVERINGSFORSLAG	ÅRLIG BESPARELSE	INVESTERING
Efterisolering af varmefordelingsrør i det fri op til i alt 50 mm isolering, udført enten med rørskåle eller lamelmåtter.	234 kr.	551 kr.

VARMEFORDELINGSPUMPER

STATUS

Varmeanlægget er forsynet med en fler-trins cirkulationspumpe på 110W med automatisk indstilling, af fabrikat Lowara, type E6PWM7-15/130, og vurderes at være til fordelerrør.

AUTOMATIK

STATUS

Til regulering af varmeanlægget er monteret automatik til styring af fremløbstemperaturen efter udetemperatur.
Der er på radiatorer monteret termostatventiler, der styres efter rumtemperaturen.

VARMT BRUGSVAND

VARMT BRUGSVAND

STATUS

Varmt brugsvand produceres i 480 l varmtvandsbeholder, isoleret med ca. 100 mm. Varmtvandsbeholderen er mærke Nibe, årgang 2012, og er integreret i varmepumpeanlæg placeret i teknikrum.

VARMTVANDSPUMPER

STATUS

Varmtvandsrør er forsynet med en cirkulationspumpe på 80 watt, til cirkulering af det varme vand. Pumpen er mærke Lowara E6 PWM7-15/130G.

VARMTVANDSRØR

STATUS

Varmtvandsrør er udført som 1/2" rør. Rørene er isoleret med ca. 10 mm isolering.
Længder, dimension og isolering af rør er skønnede, da de helt eller delvist er utilgængelige.
Forhold er baseret på inspektion på stedet samt på skøn ud fra opførelsestidspunkt.

EL

SOLCELLER

STATUS

Der er ingen solceller på bygningen.

RENOVERINGSFORSLAG	ÅRLIG BESPARELSE	INVESTERING
	8.904 kr.	75.000 kr.

Det anbefales at der monteres solceller af typen Monokrystallinsk silicium med et areal på ca. 28 m². Solcellerne placeres mest muligt mod syd, og skygge fra træer og beplantninger skal så vidt mulig undgås. I dette forslag er der regnet med en placering mod syd i en vinkel på 20° på bygningens tag. Skygger fra eventuelle træer og beplantninger indgår ikke i beregningen. Det foreslåede anlæg er på ca. 4,3 kW. Der er i forslaget ikke taget højde for eventuelle restriktioner i forhold til Planlovsbestemmelser herunder lokalplan m.v. Inden montering skal det nærmere undersøges om taget er egnet til montage af solceller. Evt. øgede udgifter til tagforstærkning mm. er ikke indregnet i prisen. Modsat solvarme og varmepumpe, supplerer solceller strømforsyningen og ikke varmeforsyningen, hvis der ikke anvendes el til opvarmning af bygningen.		

BELYSNING

STATUS

Ved belysningen er der gennerelt anvendt lavenergipære og armaturer med to rør og drosselspole.
Det anbefales generelt at anvende lavenergipærer eller armaturer med lavt energiforbrug, energimærket A.

OPLYST ENERGIFORBRUG

ADRESSE	KOM-, EJD- OG BYGNINGSNR	BFE NR
Østager 5, 6400 Sønderborg	540-028338-003	7900646

OPLYST FORBRUG INKL. MOMS OG AFGIFTER

Herunder vises det oplyste forbrug for afregningsperioderne.

Primær opvarmning

Varmeudgifter	0 kr. i afregningsperioden
Fast afgift	0 kr. pr. år
Varmeforbrug	8.400 kWh elvarme (kwh)
Aflæst periode	1. januar 2021 - 31. december 2021

OPLYST FORBRUG OMREGNET TIL NORMALÅRS FORBRUG

Herunder vises det oplyste forbrug omregnet til et normalt gennemsnitsår. Det er normalårets forbrug, der kan sammenlignes med det beregnede forbrug.

Varmeudgifter	0 pr. år
Fast afgift	0 pr. år
Varmeudgift i alt	0 pr. år
Varmeforbrug	8.207 kWh elvarme (kwh)
CO_2 udledning	1,62 ton CO_2 pr. år

IKONFORKLARING

En bygning består af mange dele, der har betydning for bygningens energibehov. Figuren herunder giver en forklaring af de væsentligste dele på tværs af konstruktioner og installationer.

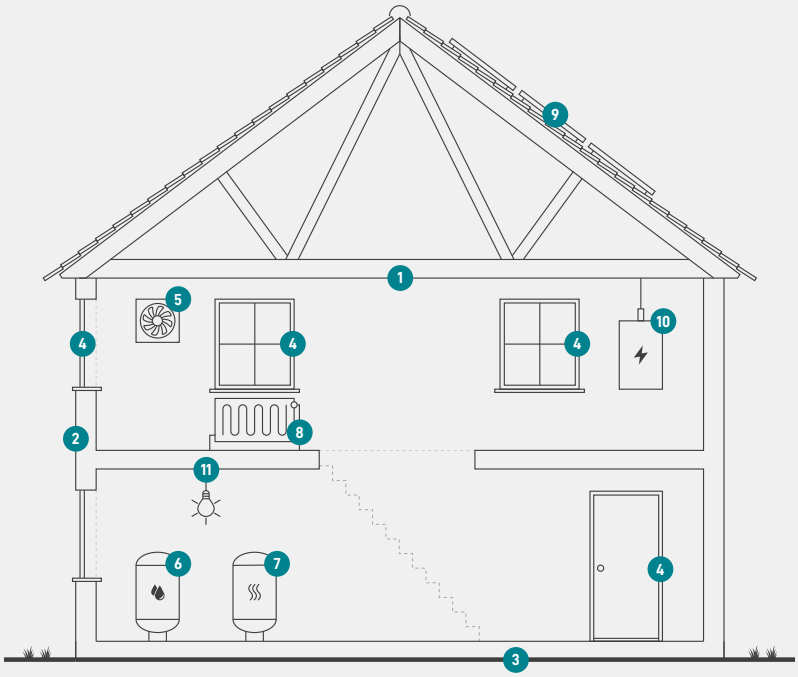

1
Tag og loft
Bygningens øverste del af klimaskærmen, f.eks. et loftrum, et fladt tag eller et udnyttet tagrum.

2
Ydervægge
Bygningens vægge ud mod det fri eller mod uopvarmede områder. Væggen kan være hule, massive eller lette ydervægge.

3
Etageadskillelse og gulv
Bygningens nederste del af klimaskærmen, f.eks. terrændæk, gulv mod krybekælder eller etageadskillelse mod uopvarmet kælder.

4
Vinduer/døre
Bygningens facadevinduer og yderdøre.

5
Ventilation
Bygningens ventilationsanlæg og ventilationskanaler.

6
Varmt brugsvand
Bygningens komponenter til varmt brugsvand, bl.a. varmtvandsrør og varmtvandsbeholder.

7
Varmeanlæg
Bygningens varmeanlæg, f.eks. kedler, fjernvarme, ovne og varmepumper.

8
Varmefordeling
Bygningens varmefordelingsanlæg, bl.a. varmeanlægget, varmerør og automatik.

9
Solenergi
Bygningens solenergi, f.eks. solvarme og solceller.

10
El og teknik
Bygningens driftsrelaterede el og teknik, f.eks. varmefordelingspumper, varmtvandspumper og vindmøller.

11
Belysning
Bygningens belysning. Kun relevant ved energimærkning af store bygninger, som f.eks. etagebyggeri og erhverv.

ENERGIMÆRKE

FOR BYGNINGEN

Østager 5
6400 Sønderborg

Større bygninger over 600 m2, der ofte besøges af offentligheden, er pålagt til enhver tid, at synliggøre energimærkningscertifikatet for brugerne af bygningen.

Energimærkningen er baseret på beregnet forbrug

A 2020 | A 2015 | A 2010 | B | **C** | D | E | F | G

Energistyrelsen

Gyldig fra den 15. september 2022 til den 15. september 2032
Energimærkningsnummer: 311628150