Energistyrelsen

ENERGIMÆRKNINGSRAPPORT

ENERGIMÆRKE OG FORSLAG TIL ENERGIFORBEDRINGER

Store Rådhusgade 14
6400 Sønderborg

DIN BOLIG HAR ENERGIMÆRKE **D**

Du betaler hvert år 23.200 kr. mere, end du behøver i energiudgifter*

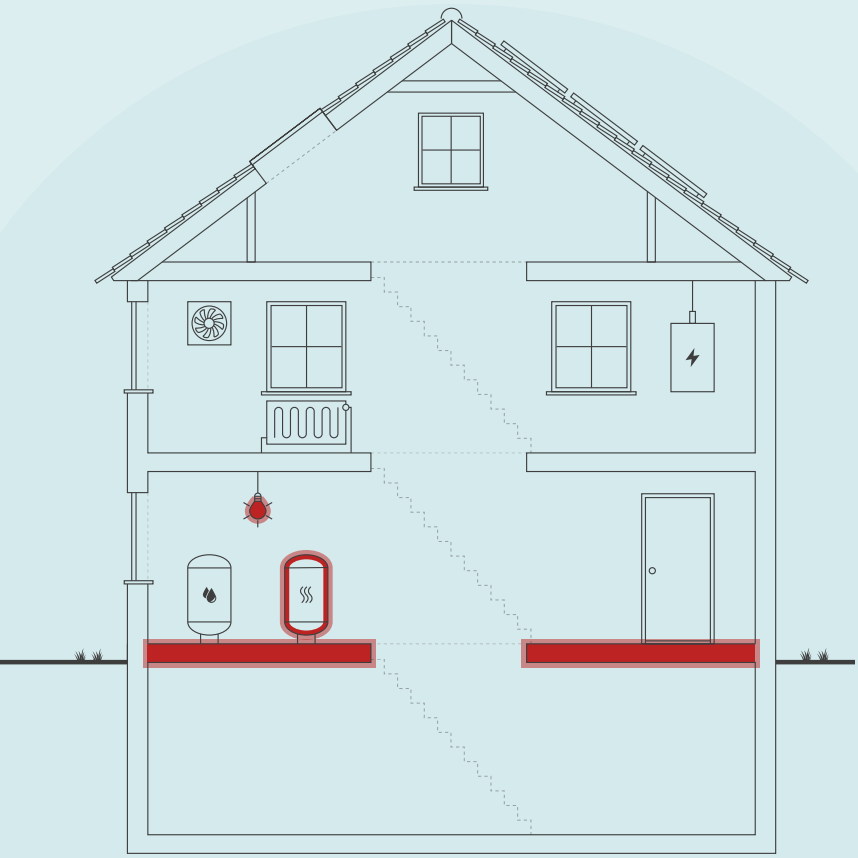

Skitsen illustrerer en generisk bygning, baseret på bygningens karaktertræk. Ikonforklaring kan ses under afsnittet IKONFORKLARING.

ENERGIKONSULENTENS BEDSTE ANBEFALINGER

1 udskifte elpaneler i tilbygning baggård til vandbårne radiatorer

Årlig besparelse:	12.697 kr.
Investering:	20.000 kr.

2 Udskiftning til LED

Årlig besparelse:	7.264 kr.
Investering:	13.800 kr.

3 Efterisolering af gulv mod kælder

Årlig besparelse:	747 kr.
Investering:	8.000 kr.

DIT ÅRLIGE BESPARELSESPOTENTIALE*

	I DAG	EFTER RENTABLE TILTAG	DU SPARER ÅRLIGT
Fjernvarme	36.900 kr.	35.900 kr.	1.000 kr.
El til varme	14.400 kr.	0 kr.	14.400 kr.
El til forbrug	53.300 kr.	45.500 kr.	7.800 kr.
Samlet energiudgift	104.600 kr.	81.400 kr.	23.200 kr.
Samlet CO_2-udledning	5,69 ton	4,53 ton	1,16 ton

* Tallene er baseret på en standardiseret brug af bygningen. Se siden: FORMÅLET MED ENERGIMÆRKNINGEN.

FORBEDRING AF ENERGIMÆRKET VED GENNEMFØRSEL AF ALLE RENTABLE FORSLAG:

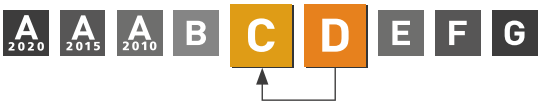

Adresse
Store Rådhusgade 14
6400 Sønderborg

Energimærkningsnummer
311632428

Gyldighedsperiode
30. september 2022 - 30. september 2032

Udarbejdet af
Botjek A/S
CVR-nr.: 30711602

På denne side får du hjælp til at igangsætte de energiforbedringer, som energikonsulenten har fremhævet. Du kan sammenligne tiltagene på tværs af økonomi, klima og praktiske forhold, ligesom der til hvert forslag er en trinvis guide til at komme i gang med energiforbedringerne.

På de følgende sider i rapporten finder du detaljeret information om energikonsulentens forbedringsforslag.

UDSKIFTE ELPANELER I TILBYGNING BAGGÅRD TIL VANDBÅRNE RADIATORER

1. Find en håndværker eller anden relevant fagperson som kan hjælpe dig med planlægning og udførelse af din energiforbedring.
2. Undersøg nærmere om udskifte elpaneler i tilbygning baggård til vandbårne radiatorer
3. Læs mere om energiforbedringer på sparenergi.dk
4. Indhent et eller flere tilbud på energiforbedringen, udvælg den løsning, der passer dig bedst, og begynd din energiforbedring.

Besparelse
12.697 kr./årligt

CO_2-reduktion
446 kg./årligt

Investering
20.000 kr.

Renoveringstid
Fra 2 dage til 1 uge

UDSKIFTNING TIL LED

1. Find en håndværker eller anden relevant fagperson som kan hjælpe dig med planlægning og udførelse af din energiforbedring.
2. Undersøg nærmere om udskiftning til led
3. Læs mere om energiforbedringer på sparenergi.dk
4. Indhent et eller flere tilbud på energiforbedringen, udvælg den løsning, der passer dig bedst, og begynd din energiforbedring.

Besparelse
7.264 kr./årligt

CO_2-reduktion
317 kg./årligt

Investering
13.800 kr.

Renoveringstid
Op til 2 dage

EFTERISOLERING AF GULV MOD KÆLDER

1. Find en håndværker eller anden relevant fagperson som kan hjælpe dig med planlægning og udførelse af din energiforbedring.
2. På Sparenergi.dk kan du få inspiration til energiforbedringen om "Isolering af gulv over uopvarmet kælder"
3. Læs mere om den konkrete energiforbedring på www.sparenergi.dk/isolering-af-gulv-over-uopvarmet-kaelder
4. Indhent et eller flere tilbud på energiforbedringen, udvælg den løsning, der passer dig bedst, og begynd din energiforbedring.

Besparelse
747 kr./årligt

CO_2-reduktion
60 kg./årligt

Investering
8.000 kr.

Renoveringstid
Op til 2 dage

ENERGIPRISER

Svingende energipriser har ikke betydning for bygningens energimærke, men har indflydelse på energiøkonomien anført på forsiden. Nogle energimærker er udarbejdet i perioder, hvor energipriserne har været betydeligt højere end andre. Ved høje energipriser kan værdien af besparelsesforslag blive større, hvilket betyder, at det kan give økonomisk mening at gennemføre flere forslag.

HJÆLP TIL GENNEMFØRELSE AF ENERGIBESPARELSER OG RÅD OM FINANSIERING

Energikonsulenten kan fortælle dig, hvilke forudsætninger der ligger til grund for de enkelte forbedringsforslag. På sparenergi.dk kan du læse mere om energirenoveringer og finde inspiration og hjælp til at igangsætte en energirenovering. Find f.eks. Bygningsguiden, hvor vi har samlet viden om de mest almindelige hustyper i Danmark – så du kan få overblik over, hvordan man opnår en bedre bolig, der både er energieffektiv, har et godt indeklima og er tidssvarende.

Kontakt din bank: Flere banker tilbyder klima- og energieffektiviseringslån med lav rente. Ring til din bank og hør hvad de kan tilbyde.

ALLE RAPPORTENS ANBEFALINGER

På denne side kan du sammenligne økonomi og klimaeffekt for alle rapportens forbedringsforslag.

RENTABLE RENOVERINGSFORSLAG			
RENOVERINGSFORSLAG	ÅRLIG BESPARELSE*	INVESTERING	REDUKTION I ÅRLIGT UDLEDT CO_2
FLADT TAG Efterisolering af fladt tag	644 kr.	20.800 kr.	52 kg CO_2
ETAGEADSKILLELSE Efterisolering af gulv mod kælder	747 kr.	8.000 kr.	60 kg CO_2
VARMEANLÆG udskifte elpaneler i tilbygning baggård til vandbårne radiatorer	12.697 kr.	20.000 kr.	446 kg CO_2
VARMERØR Efterisolering af varmefordelingsrør op til i alt 60 mm	754 kr.	9.620 kr.	113 kg CO_2
AUTOMATIK Monterering af automatik til styring af fremløbstemperaturen	2.325 kr.	15.000 kr.	213 kg CO_2
BELYSNING Udskiftning til LED	7.264 kr.	13.800 kr.	317 kg CO_2
ANDRE FORSLAG DER KAN VÆRE RENTABLE, HVIS DE UDFØRES SAMMEN MED ANDRE RENOVERINGER			
LOFTRUM Efterisolering af skråvæg Efterisolering af loft	277 kr.		36 kg CO_2
LETTE YDERVÆGGE Efterisolering af kvistflunke	159 kr.		21 kg CO_2
FACADEVINDUER Udskiftning af ældre termoruder	1.311 kr.		172 kg CO_2
TERRÆNDÆK Etablering af nyt terrændæk	2.764 kr.		222 kg CO_2
VARMTVANDSBEHOLDER Udskiftning til gennemstømsvandvarmer Efterisolering af tilslutningsrør til vandvarmer op til i alt 60 mm	355 kr.		51 kg CO_2

* Tallene er baseret på en standardiseret brug af bygningen. Se siden: FORMÅLET MED ENERGIMÆRKNINGEN.

FORMÅLET MED ENERGIMÆRKNINGEN

Energimærkning af bygninger har to formål: Mærkningen synliggør bygningens beregnede energibehov og er derfor en form for varedeklaration, når en bygning sælges eller udlejes. På baggrund af det beregnede energibehov tildeles boligen en karakter på energimærkningsskalaen fra A2020 til G.

Rapporten giver et overblik over de energimæssige forbedringer af boligen, som er rentable at gennemføre eller kan være rentable, hvis de udføres sammen med andre renoveringer. Rapporten beskriver hvad forbedringerne går ud på, hvad de koster at gennemføre, hvor meget energi og CO2 man sparer, og hvor stor besparelse der kan opnås på el- og varmeregninger ud fra det beregnede energibehov.

DERFOR SKAL DU GENNEMFØRE ENERGIFORBEDRINGER:

BEDRE INDEKLIMA
Når du energiforbedrer kan det have en positiv betydning for indeklimaet.

VARMERE OVERFLADER
Dit hus bliver bedre til at holde på varmen, så du får mere gavn af de dele af huset, der før var for kolde til at bruge i hverdagen.

ØGET KOMFORT
Du får nemmere ved at holde den rette temperatur i boligen, så den bliver rarere at være i.

MINDRE TRÆK
Din bolig bliver tættere, så det ikke længere trækker fra de steder, hvor du før var generet af kulde og træk.

Det beregnede energibehov er en ret præcis indikator for bygningens energimæssige kvalitet – i modsætning til det faktiske forbrug, som naturligvis er stærkt afhængigt både af vejret og af de vaner, som bygningens brugere har. Nogle sparer på varmen, mens andre fyrer for åbne vinduer eller bruger store mængder varmt vand.

For at kunne sammenligne bygningers energimæssige kvalitet, beregnes bygningens beregnede energibehov ud fra en række standardantagelser for vejr, familiestørrelse, indendørstemperatur, adfærd m.v. Nedenfor ses de mest centrale antagelser for det beregnede energibehov.

FIRE ÅRSAGER TIL AT HUSETS FAKTISKE VARMEREGNING KAN AFVIGE FRA DET BEREGNEDE ENERGIBEHOV I RAPPORTEN:

FAMILIESTØRRELSE
Der antages en gennemsnitlig familiestørrelse relativt til husets størrelse. Den faktiske varmeregning kan afvige, hvis der bo flere eller færre end antaget.

INDENDØRSTEMPERATUR
Der antages en konstant opvarmning af huset til 20°C. Den faktiske varmeregning kan afvige, hvis beboerne ønsker en højere eller lavere temperatur.

VARMTVANDSFORBRUG
Der antages et gennemsnitligt forbrug af varmt vand relativt til husets størrelse. Den faktiske varmeregning kan afvige, hvis beboerne bruger mere eller mindre varmt vand.

VEJRFORHOLD
Der antages gennemsnitlige vejrforhold. Den faktiske varmeregning kan afvige, hvis vinteren er særlig varm eller kold.

BAGGRUNDSINFORMATION

BYGNINGSBESKRIVELSE / Store Rådhusgade 14 - 001

ADRESSE			BBR NR.	BFE NR.
Store Rådhusgade 14, 6400 Sønderborg			540-025095-001	5780699
BYGNINGENS ANVENDELSE I FØLGE BBR				OPFØRELSESÅR
Etagebolig				1900
ÅR FOR VÆSENTLIG RENOVERING	VARMEFORSYNING	SUPPLERENDE VARME	BOLIGAREAL I BBR	ERHVERVSAREAL I BBR
1986	Fjernvarme (GJ)	Ikke angivet	190 m²	132 m²
OPVARMET BYGNINGSAREAL	HERAF TAGETAGE OPVARMET	HERAF KÆLDERETAGE OPVARMET	UOPVARMET KÆLDERETAGE	
322 m²	81 m²	0 m²	16 m²	

D	C	C
ENERGIMÆRKE	ENERGIMÆRKE EFTER RENTABLE BESPARELSESFORSLAG	ENERGIMÆRKE EFTER ALLE BESPARELSESFORSLAG

BYGNINGENS BEREGNEDE ENERGIBEHOV

Opvarmning

FORSYNINGSFORM	VARMEBEHOV I kWh	OMREGNET TIL ENERGIENHED FOR FORSYNINGSFORM
Fjernvarme, Bolig	17.760	63,88 GJ fjernvarme (gj)
Fjernvarme, Erhverv Stuepla	21.510	77,37 GJ fjernvarme (gj)
El til varme, Erhverv Stuepla	3.380	3.380 kWh elvarme (kwh)

Andre energibehov

EL TIL ANDET*	kWh
El til forbrug, Bolig	7.156
El til forbrug, Erhverv Stuepla	5.389

*El til bygningsdrift er det elforbrug, der i beregningen går til installationer, f.eks. varmefordelingspumper, ventilation mv. El til forbrug dækker over et standardiseret, gennemsnitligt elforbrug til f.eks. hvidevarer, tv mv. El til forbrug påvirker ikke energimærkekarakteren, men den varme der afgives fra elforbrugende udstyr reducerer bygningens beregnede varmebehov.

ANVENDTE ENERGIPRISER INKL. AFGIFTER VED BEREGNING AF BESPARELSER

Anvendte energipriser ved beregning af energibesparelserne i denne rapport:

Elvarme
4,25 kr. pr. kWh

Fjernvarme
138 kr. pr. GJ
Fast afgift: 8.737 kr. pr. år

Der er i energimærket anvendt aktuelle energipriser for alle brændselstyper fx fjernvarme, olie, el, naturgas, brænde og træpiller. Priser på gas og el er baseret på statistik fra forsyningstilsynet. Pris på fjernvarme stammer fra det konkrete fjernvarmeværk.

OPLYST FORBRUG INKL. MOMS OG AFGIFTER

Denne rapport indeholder ikke oplysninger om det faktiske forbrug, da det ikke er blevet gjort tilgængeligt for energikonsulenten ved udførelsen af energimærket.

FORBEHOLD FOR PRISER PÅ INVESTERING I ENERGIBESPARELSE

Energimærkets besparelsesforslag er baseret på energikonsulentens erfaring og vurdering. Før energibesparelsesforslagene iværksættes, bør der altid indhentes tilbud fra flere leverandører, da de angivne priser alene skal betragtes som vejledende. Desuden bør det undersøges om energiforbedringen kræver myndighedsgodkendelse.

Årligt abonnement for salg af el bør undersøges nærmere, da dette variere meget på det frie el marked.

For en konkret vurdering af ejendommens isoleringsmæssige tilstand, skal der udføres destruktive indgreb i klimaskærmen.

DESTRUKTIVE UNDERSØGELSER

Der er i forbindelse med bygningsbesigtigelsen ikke givet tilladelse til at foretage destruktive undersøgelser. Oplysning om isolering beror derfor på energikonsulentens skøn, tegningsmateriale og byggeskik.

FIRMA

Firmanummer: 600078
CVR-nummer: 30711602

Botjek A/S
Botjek Center Sønderjylland, Møllebakken 1,1.sal
6400 Sønderborg

www.botjek.dk
6400@botjek.dk
tlf. 73 43 61 00

Ved energikonsulent
Bruno Harald Philipson

RAPPORTENS GYLDIGHED

Gyldig fra 30. september 2022 til den 30. september 2032

KLAGEMULIGHEDER

Tror du, der er fejl i rapporten, eller ønsker du at klage over energimærkningen, skal du rette henvendelse til det certificerede energimærkningsfirma, der har udarbejdet mærkningen.
Ejeren af bygningen eller enheden kan klage. Klagen skal være modtaget hos det certificerede energimærkningsfirma, senest:

- 1 år efter energimærkningsrapportens dato, eller
- 1 år efter bygningens overtagelsesdag, som er aftalt mellem sælger og køber, hvis bygningen efter indberetningen af energimærkningsrapporten har fået ny ejer - dog senest 6 år efter energimærkningsrapportens datering.

Reglerne om klageadgang står i gældende bekendtgørelse om energimærkning af bygninger. Klik ind på linket og læs mere om, hvordan du indgiver en klage.

www.ens.dk/ansvarsomraader/energimaerkning-af-bygninger/klagevejledning

Det certificerede energimærkningsfirma behandler klagen og bør meddele sin skriftlige afgørelse af klagen inden for 4 uger.

BEHANDLING AF OPLYSNINGER

Energistyrelsen er ansvarlig for behandlingen af oplysninger om bygningen, herunder offentliggørelse af energimærkningsrapporten. Du kan læse mere om reglerne, samt hvordan vi behandler oplysninger på vores hjemmeside.

www.ens.dk/ansvarsomraader/energimaerkning-af-bygninger/lovgivning-om-energimaerkning

ENERGIKONSULENTENS SUPPLERENDE KOMMENTARER

Energimærkningen er udarbejdet efter retningslinjerne i den gældende Håndbog for Energikonsulenter. Grundlaget for energimærkningen består af en besigtigelse af ejendommens klimaskærm og varmeanlæg.

Nærværende rapport omfatter energimærkerne for en etagebolig opført i 1900 med tilbygning/renovering af bl.a. tagetage i 1986 jvf. BBR. Desuden er der foretaget tilbygning i baggården. Ejendommen består af en erhvervsdel i stueplan, samt boliger på 1. sal samt 2. sal som er tageetage. Der er lille uopvarmet kælder hvori varmtvandsbeholder befinder sig. Erhvervsdelen var nedlukket ved besigtigelsen, hvorfor standardbetingelser er brugt.

Ved besigtigelsen var der ikke adgang til loft, skunke eller fjernvarmetilslutningen.

Ejendommen er gennemgået sammen med nuværende ejer.

Bygningen er på flere punkter forbedret energimæssigt siden opførelsen, men lever ikke op til et nutidigt niveau. Der er flere rentable besparelsesmuligheder som det fremgår nærmere beskrevet i det efterfølgende. Der er ikke udført destruktive undersøgelser af konstruktionerne i ejendommen. Hvordan isoleringsfoholdene i de forskellige konstruktionerne er bestemt, er beskrevet i statusbeskrivelsen for hver bygningsdel.

Der gøres opmærksom på, at forslag vedr. efterisolering af bygningskonstruktioner som f.eks. gulve, lofter og vægge alene er beregnet ud fra et energimæssigt hensyn. Der er i forslagene ikke taget højde for eventuelt arkitektoniske og/eller dugpunkts/fugtmæssige konsekvenser af forslagene.

Det anbefales generelt, at kontakte en rådgiver/fagmand for at få udarbejdet en detaljeret projektbeskrivelse før isolerings- og/eller ombygningsarbejder igangsættes. Efterisolering og anden energioptimering vil forbedre varmekomforten i bygningen idet de indvendige overflader bliver varmere. Oplevelsen af træk fra kolde overflader vil derved reduceres.

Desuden vil de stadig stigende energipriser, være en motiverende faktor for at forbedre husets energiforbrug

KOMMENTARER TIL BYGNINGSBESKRIVELSEN

Ved besigtigelsen forelå snit-, plan- og facadetegninger fra hhv. husets opførelse, samt renoveringen af tagetage i 1986. Ejendommen er kontrolopmålt af energikonsulenten. Det opmålte areal stemmer overens med BBR, hvor hovedbygningen incl. trapperum er opmålt til bebygget areal på ca. 110 m2, mens bygningerne i baggård ca. er 22 m2.

GENNEMGANG AF BOLIGENS ENERGITILSTAND

På de følgende sider kan du se en detaljeret beskrivelse af energitilstanden af din bolig, energikonsulentens forslag til energiforbedringer og tilhørende energiløsninger.

Nogle forbedringsforslag er rentable. Det betyder, at du sparer mere på dit energiforbrug inden for energiforbedringens levetid, end energiforbedringen koster at gennemføre.

De rentable forslag fremgår med en investeringspris.

Nogle forbedringsforslag kan med fordel overvejes ved renoveringer, eller hvis der er bygningsdele, der alligevel skal udskiftes. Investeringsprisen til forbedringsforslag ved renovering, er ikke angivet da investeringen vil afhænge af den konkrete renovering, som skal ske i forbindelse med besparelsesforslaget.

TAG OG LOFT

LOFTRUM

STATUS

Skråvægge samt etageadskillelse mod uopvarmet loftrum er udført som let konstruktion, isoleret med 200 mm isolering.

Konstruktions- og isoleringsforhold er registreret på tegningsmateriale.

RENOVERINGSFORSLAG	ÅRLIG BESPARELSE	INVESTERING
Beklædning på skråvægge nedtages, og der efterisoleres op til i alt 300 mm isolering og afsluttes med nye gipsplader. Dette svarer til gældende energikrav. For at opnå et fremtidssikret lavenerginiveau kan skråvæggene isoleres op til i alt 400 mm, dette har dog en længere tilbagebetalingstid med de nuværende forhold og er derfor ikke indregnet i dette forslag. Man skal ved renovering være opmærksom på korrekt etablering af dampspærre således at man får en sund og fugtsikker konstruktion. Vandret loft efterisoleres op til i alt 300 mm, hvilket svarer til gældende energikrav. Inden efterisolering af loftrum igangsættes, skal det undersøges nærmere, om de eksisterende konstruktioner er tilstrækkeligt tætte. Hvis konstruktionen ikke er tilstrækkelig tæt skal der etableres en dampspærre. Endvidere skal der sikres tilstrækkelig ventilation af loftrummet. Evt. udførelse af ny dampspærre eller etablering af gangbro/hævning af eksisterende gangbro i loftsrummet er ikke indregnet i forslaget. For at fremtidssikre bygningen kan loftet i stedet isoleres til lavenergistandard med i alt 400 mm, dette har dog en længere tilbagebetalingstid med de nuværende forhold og er derfor ikke indregnet i dette forslag.	277 kr.	

FLADT TAG

STATUS

Tag på tilbygninger er udført som en built-up konstruktion med 100 mm isolering.
Konstruktions- og isoleringsforhold er skønnet ud fra opførelsestidspunktet samt det der kunne ses på tegningsmaterialet

RENOVERINGSFORSLAG	ÅRLIG BESPARELSE	INVESTERING
	644 kr.	20.800 kr.

Det flade tag efterisoleres udvendigt op til i alt 300 mm, hvilket svarer til gældende energikrav. Tagkonstruktionen ændres fra 'koldt tag', der er ventileret, til 'varmt tag', der er uventileret. Man skal ved renovering være opmærksom på korrekt etablering af dampspærre således at man får en sund og fugtsikker konstruktion. Merisoleringen kan udføres i forbindelse med den generelle vedligeholdelse af tagfladen (udskiftning af tagpapdækningen mv.). Der gøres opmærksom på, at evt. gammel fugt skal kunne diffundere ud. For at fremtidssikre bygningen kan taget isoleres til lavenergistandard med i alt 400 mm, dette har dog en længere tilbagebetalingstid med de nuværende forhold og er derfor ikke indregnet i dette forslag.		

FLADT TAG

STATUS

Tag på kviste og trapperum er udført som en built-up konstruktion med 200 mm isolering.
Konstruktions- og isoleringsforhold er registreret på tegningsmateriale.

LOFTRUM

STATUS

Lodret og vandret skunk er udført som let konstruktion, isoleret med 200 mm isolering.
Konstruktions- og isoleringsforhold er registreret på tegningsmateriale.

YDERVÆGGE

LETTE YDERVÆGGE

STATUS

Kviste er udført som let konstruktion isoleret med ca. 100 mm.
Konstruktions- og isoleringsforhold er registreret på tegningsmateriale.

RENOVERINGSFORSLAG	ÅRLIG BESPARELSE	INVESTERING
Det anbefales at isolere kvistflunke indvendigt med ekstra 100 mm isolering afsluttet med en pladekonstruktion. Isoleringstykkelsen er valgt p.g.a. pladsforhold. Man skal ved renovering være opmærksom på korrekt etablering af dampspærre således at man får en sund og fugtsikker konstruktion.	159 kr.	

LETTE YDERVÆGGE

STATUS

Ydervæg ved trappeopgang er udført som let konstruktion isoleret med ca. 75 mm.
Isoleringsforhold er baseret på skøn og vurdering ud fra bygningens opførelsestidspunkt.

MASSIVE YDERVÆGGE

STATUS

Ydervægge i hovedhuset er målt til at være ca. 380 mm og skønnes at bestå af 1½-sten massiv teglvæg og indvendig pladebeklædning.

Ydervæg i huse tilbygning i baggård skønnes at være udført i letbeton isoleret med ca. 100 mm.

Isoleringsforhold er baseret på skøn og vurdering ud fra bygningens opførelsestidspunkt.

VINDUER, OVENLYS OG DØRE

FACADEVINDUER

STATUS

Vinduer i boliger er med 2 lags termoruder. Vinduer og yderdøre i øvrigt er med 2 lags energiruder. I erhvervsdel er flere af disse med varm kant.

RENOVERINGSFORSLAG	ÅRLIG BESPARELSE	INVESTERING
Vinduer i boliger med ældre 2 lags termoruder udskiftes til vinduer med 3 lags energiruder.	1.311 kr.	

GULVE

TERRÆNDÆK

STATUS

Gulve i trapperum samt tilbygning i gård er terrændæk udført som uisoleret betondæk på letklinker.

Gulve øvrigt i hovedhuset er terrændæk udført som uisoleret betondæk mod grus eller stenlag med trægulv på strøer.

Konstruktions- og isoleringsforhold er skønnet ud fra opførelsestidspunktet.

RENOVERINGSFORSLAG	ÅRLIG BESPARELSE	INVESTERING
Terrændæk udskiftes til nyt terrændæk isoleret med minimum 300 mm isolering, hvilket svarer til gældende energikrav. For at fremtidssikre bygningen kan terrændækket isoleres til lavenergistandard med 400 mm, dette har dog en længere tilbagebetalingstid med de nuværende forhold og er derfor ikke indregnet i dette forslag.	2.764 kr.	

ETAGEADSKILLELSE

STATUS

Gulv mod kælder er brædder på bjælker med lerindskud.

RENOVERINGSFORSLAG	ÅRLIG BESPARELSE	INVESTERING
Efterisolering af gulv mod kælder nedefra med 150 mm isolering, afsluttet med godkendt beklædning. Der gøres opmærksom på, at loftshøjden i kælderen hermed sænkes. Isoleringsforhold er baseret på besigtigelse samt skøn og vurdering ud fra opførelsestidspunkt.	747 kr.	8.000 kr.

VENTILATION

VENTILATION

STATUS

Erhvervslokalerne i stueplan har mekanisk udsugning uden genvinding. Årstal for installation er ukendt.

Boligerne ventileres ved naturlig ventilation gennem vinduer, naturligt aftræk fra bad samt via mekanisk aftræk fra køkken (emhætte).

Bygningen anses for normal tæt, da konstruktionssamlinger og fuger ved vindues- og døråbninger, samt tætningslister i vinduer og udvendige døre er rimelig intakte.

VARMEANLÆG

VARMEANLÆG

STATUS

Tilbygning baggård er med elpaneler

RENOVERINGSFORSLAG	ÅRLIG BESPARELSE	INVESTERING
Det anbefales at elpaneler i tilbygning i gård udskiftes til vandbårne radiatorer	12.697 kr.	20.000 kr.

VARMEANLÆG

STATUS

Ejendommen er opvarmet med fjernvarme. Da det ved besigtigelsen ikke var muligt at besigtige fjernvarmestikket, skønnes det at der er tale om direkte fjernvarme.

VARMEPUMPER

STATUS

Der er ikke installeret varmepumpe.
Beregninger viser at det ikke er rentabelt at etablere varmepumpe, da der er fjernvarme som varmekilde, hvorfor der ikke indgår et forslag herom i det færdige energimærke.

SOLVARME

STATUS

Der er ikke installeret solvarmeanlæg.
Beregninger viser at det ikke er rentabelt at etablere solvarmeanlæg, da der er fjernvarme som varmekilde, hvorfor der ikke indgår et sådant forslag i det færdige energimærke.

VARMEFORDELING

VARMERØR

STATUS

Varmefordelingsrør ført i kælder er udført som 1" rør. Rørene er isoleret med 15 mm isolering.

RENOVERINGSFORSLAG	ÅRLIG BESPARELSE	INVESTERING
Efterisolering af varmefordelingsrør op til i alt 60 mm isolering, udført enten med rørskåle eller lamelmåtter.	754 kr.	9.620 kr.

AUTOMATIK

STATUS

Det skønnes at der ikke er monteret automatik til styring af fremløbstemperaturen til centralvarmeinstallationen efter udetemperatur.

Der er på radiatorer monteret termostatventiler, der styres efter rumtemperaturen

RENOVERINGSFORSLAG	ÅRLIG BESPARELSE	INVESTERING
Der foreslåes montage af udetemperaturkompensering til regulering af fremløbstemperaturen i varmeanlægget. Løsningen skal følge anvisninger fra det lokale fjernvarmeselskab.	2.325 kr.	15.000 kr.

VARMEFORDELING

STATUS

Den primære opvarmning af ejendommen sker via radiatorer i opvarmede rum. Varmefordelingsrør skønnes udført som to-strengs anlæg.

AUTOMATIK

STATUS

Det skønnes at der ikke er monteret automatik til styring af fremløbstemperaturen til centralvarmeinstallationen efter udetemperatur.

Der er på radiatorer monteret termostatventiler, der styres efter rumtemperaturen

VARMT BRUGSVAND

VARMTVANDSBEHOLDER

STATUS

Forsyningen af varmt brugsvand sker via en ca. 160 l varmtvandsbeholder fra Metro. Beholderen er placeret i uopvarmet kælder. Beholderen forsyner både restauranter i stueetagen samt de to lejligheder på henholdsvis 1. og 2. sal. Varmetabet fra beholderen er fordelt ud på henholdvis erhvervs- og boligareal ud fra en simpel arealfordeling.

Tilslutningsrør til vandvarmeren er udført som 1" stålrør. Rørene er isoleret med 15 mm isolering.

RENOVERINGSFORSLAG	ÅRLIG BESPARELSE	INVESTERING
Varmtvandsbeholder anbefales udskiftes til ny gennemstrømningsvandvarmer. Det skal dog undersøges med det lokale fjernvarmeværk om dette er muligt. Efterisolering af tilslutningsrør til vandvarmer op til 60 mm isolering, udført enten med rørskåle eller lamelmåtter.	355 kr.	

EL

BELYSNING

STATUS

Belysningsanlægget i trapperum består af LED-spots, med bevægelsesmelder.

I erhvervslokalerne består belysningsanlægget dels af LED-rør og spots, samt ældre lysstofrør, uden bevægelsesmelder.

Der er opsat 1-rørs armaturer i kælder

RENOVERINGSFORSLAG	ÅRLIG BESPARELSE	INVESTERING
Det anbefales ved udskiftning at erstatte eksisterende almindelige armaturer med armaturer med LED rør	7.264 kr.	13.800 kr.

SOLCELLER

STATUS

Der er ingen solceller på bygningen.

Pga. bygningens arkitektur er det umiddelbart ikke rentabelt at installere solceller på ejendommen.

BELYSNING

STATUS

Belysningsanlægget i trapperum består af LED-spots, med bevægelsesmelder.

I erhvervslokalerne består belysningsanlægget dels af LED-rør og spots, samt ældre lysstofrør, uden bevægelsesmelder.

IKONFORKLARING

En bygning består af mange dele, der har betydning for bygningens energibehov. Figuren herunder giver en forklaring af de væsentligste dele på tværs af konstruktioner og installationer.

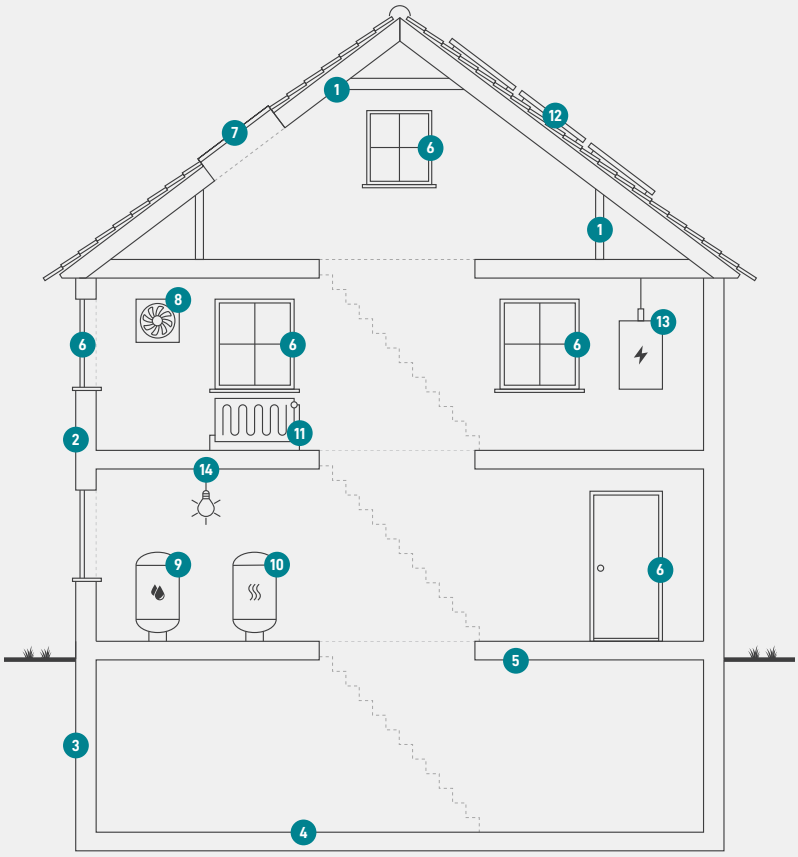

1
Tag og loft
Bygningens øverste del af klimaskærmen, f.eks. et loftrum, et fladt tag eller et udnyttet tagrum.

2
Ydervægge
Bygningens vægge ud mod det fri eller mod uopvarmede områder. Væggen kan være hule, massive eller lette ydervægge.

3
Kælderydervægge
Bygningens kældervægge, som vender mod jorden.

4
Kældergulv
Bygningens nederste del af klimaskærmen i bygninger med opvarmet kælder.

5
Etageadskillelse og gulv
Bygningens nederste del af klimaskærmen, f.eks. terrændæk, gulv mod krybekælder eller etageadskillelse mod uopvarmet kælder.

6
Vinduer/døre
Bygningens facadevinduer og yderdøre.

7
Ovenlys
Bygningens ovenlysvinduer.

8
Ventilation
Bygningens ventilationsanlæg og ventilationskanaler.

9
Varmt brugsvand
Bygningens komponenter til varmt brugsvand, bl.a. varmtvandsrør og varmtvandsbeholder.

10
Varmeanlæg
Bygningens varmeanlæg, f.eks. kedler, fjernvarme, ovne og varmepumper.

11
Varmefordeling
Bygningens varmefordelingsanlæg, bl.a. varmeanlægget, varmerør og automatik.

12
Solenergi
Bygningens solenergi, f.eks. solvarme og solceller.

13
El og teknik
Bygningens driftsrelaterede el og teknik, f.eks. varmefordelingspumper, varmtvandspumper og vindmøller.

14
Belysning
Bygningens belysning. Kun relevant ved energimærkning af store bygninger, som f.eks. etagebyggeri og erhverv.

ENERGIMÆRKE

FOR BOLIGEN

Store Rådhusgade 14
6400 Sønderborg

Energimærkningen er baseret på beregnet forbrug

Energistyrelsen

Gyldig fra den 30. september 2022 til den 30. september 2032
Energimærkningsnummer: 311632428