Energistyrelsen

ENERGIMÆRKNINGSRAPPORT

ENERGIMÆRKE OG FORSLAG TIL ENERGIFORBEDRINGER

Ewaldsgade 9
2200 København N

DIN BYGNING HAR ENERGIMÆRKE

D

Du betaler hvert år 76.000 kr. mere, end du behøver i energiudgifter*

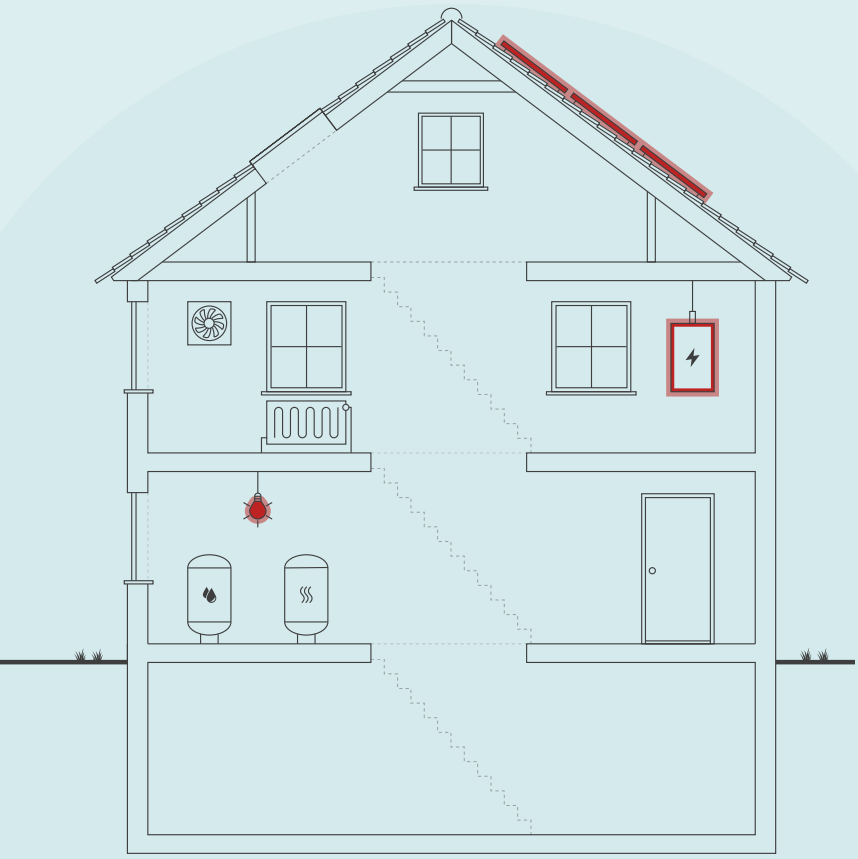

Skitsen illustrerer en generisk bygning, baseret på bygningens karaktertræk. Ikonforklaring kan ses under afsnittet IKONFORKLARING.

ENERGIKONSULENTENS BEDSTE ANBEFALINGER

1 Mødelokaler: Installation af LED belysning, med bevægelsesmeldere.

Årlig besparelse:	4.100 kr.
Investering:	8.000 kr.

2 Ny varmefordelingspumpe

Årlig besparelse:	3.600 kr.
Investering:	8.000 kr.

3 Montage af nye solceller

Årlig besparelse:	6.300 kr.
Investering:	34.500 kr.

BYGNINGENS ENERGIFORBRUG*

	I DAG	EFTER RENTABLE TILTAG	DU SPARER ÅRLIGT
Fjernvarme	125.600 kr.	92.700 kr.	32.900 kr.
El til andet	242.600 kr.	199.500 kr.	43.100 kr.
Overskud fra solceller	0 kr.	0 kr.	0 kr.
Samlet energiudgift	368.200 kr.	292.200 kr.	76.000 kr.
Samlet CO_2-udledning	22,85 ton	17,53 ton	5,31 ton

* Tallene er baseret på en standardiseret brug af bygningen. Se siden: FORMÅLET MED ENERGIMÆRKNINGEN.

FORBEDRING AF ENERGIMÆRKET VED GENNEMFØRSEL AF ALLE RENTABLE FORSLAG:

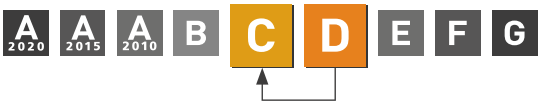

Adresse
Ewaldsgade 9
2200 København N

Energimærkningsnummer
311635506

Gyldighedsperiode
13. oktober 2022 - 13. oktober 2032

Udarbejdet af
Factum2 A/S
CVR-nr.: 32770290

På denne side får du hjælp til at igangsætte de energiforbedringer, som energikonsulenten har fremhævet. Du kan sammenligne tiltagene på tværs af økonomi, klima og praktiske forhold, ligesom der til hvert forslag er en trinvis guide til at komme i gang med energiforbedringerne.

På de følgende sider i rapporten finder du detaljeret information om energikonsulentens forbedringsforslag.

MØDELOKALER: INSTALLATION AF LED BELYSNING, MED BEVÆGELSESMELDERE.

1. Find en håndværker eller anden relevant fagperson som kan hjælpe dig med planlægning og udførelse af din energiforbedring.
2. Undersøg nærmere om Mødelokaler: Installation af LED belysning, med bevægelsesmeldere.
3. Læs mere om energiforbedringer på sparenergi.dk
4. Indhent et eller flere tilbud på energiforbedringen, udvælg den løsning, der passer dig bedst, og begynd din energiforbedring.

Besparelse
4.100 kr./årligt

CO_2-reduktion
138 kg./årligt

Investering
8.000 kr.

Renoveringstid
Fra 2 dage til 1 uge

NY VARMEFORDELINGSPUMPE

1. Find en håndværker eller anden relevant fagperson som kan hjælpe dig med planlægning og udførelse af din energiforbedring.
2. På Sparenergi.dk kan du få inspiration til energiforbedringen om "Ny cirkulationspumpe"
3. Læs mere om den konkrete energiforbedring på www.sparenergi.dk/ny-cirkulationspumpe
4. Indhent et eller flere tilbud på energiforbedringen, udvælg den løsning, der passer dig bedst, og begynd din energiforbedring.

Besparelse
3.600 kr./årligt

CO_2-reduktion
140 kg./årligt

Investering
8.000 kr.

Renoveringstid
Op til 2 dage

MONTAGE AF NYE SOLCELLER

1. Find en håndværker eller anden relevant fagperson som kan hjælpe dig med planlægning og udførelse af din energiforbedring.
2. På Sparenergi.dk kan du få inspiration til energiforbedringen om "Solcelleanlæg"
3. Læs mere om den konkrete energiforbedring på www.sparenergi.dk/solcelleanlaeg
4. Indhent et eller flere tilbud på energiforbedringen, udvælg den løsning, der passer dig bedst, og begynd din energiforbedring.

Besparelse
6.300 kr./årligt

CO_2-reduktion
374 kg./årligt

Investering
34.500 kr.

Renoveringstid
Mere end 2 uger

ENERGIPRISER

Svingende energipriser har ikke betydning for bygningens energimærke, men har indflydelse på energiøkonomien anført på forsiden. Nogle energimærker er udarbejdet i perioder, hvor energipriserne har været betydeligt højere end andre. Ved høje energipriser kan værdien af besparelses-forslag blive større, hvilket betyder, at det kan give økonomisk mening at gennemføre flere forslag.

HJÆLP TIL GENNEMFØRELSE AF ENERGIBESPARELSER OG RÅD OM FINANSIERING

Energikonsulenten kan fortælle dig, hvilke forudsætninger der ligger til grund for de enkelte forbedringsforslag. På sparenergi.dk kan du læse mere om energirenoveringer og finde inspiration og hjælp til at igangsætte en energirenovering. Find f.eks. Bygningsguiden, hvor vi har samlet viden om de mest almindelige hustyper i Danmark – så du kan få overblik over, hvordan man opnår en bedre bolig, der både er energieffektiv, har et godt indeklima og er tidssvarende.

Kontakt din bank: Flere banker tilbyder klima- og energieffektiviseringslån med lav rente. Ring til din bank og hør hvad de kan tilbyde.

ALLE RAPPORTENS ANBEFALINGER

På denne side kan du sammenligne økonomi og klimaeffekt for alle rapportens forbedringsforslag.

RENTABLE RENOVERINGSFORSLAG			
RENOVERINGSFORSLAG	ÅRLIG BESPARELSE*	INVESTERING	REDUKTION I ÅRLIGT UDLEDT CO_2
UDNYTTET TAGRUM Efterisolering af spidsloft med 200 mm isolering	200 kr.	3.200 kr.	12 kg CO_2
UDNYTTET TAGRUM Efterisolering af loft og vægge mod skunkrum med 200 mm isolering	1.300 kr.	37.500 kr.	136 kg CO_2
HULE YDERVÆGGE Indblæsning af mineraluldsgranulat i hulmur samt indvendig isolering med 50 mm	2.900 kr.	61.300 kr.	300 kg CO_2
MASSIVE YDERVÆGGE Indvendig efterisolering af massive ydervægge med 50 mm	31.100 kr.	912.300 kr.	3.293 kg CO_2
VARMEFORDELINGSPUMPER Ny varmefordelingspumpe	3.600 kr.	8.000 kr.	140 kg CO_2
BELYSNING Mødelokaler: Installation af LED belysning, med bevægelsesmeldere.	4.100 kr.	8.000 kr.	138 kg CO_2
BELYSNING Kontorer: Installation af LED belysning, med bevægelsesmeldere.	23.800 kr.	131.700 kr.	812 kg CO_2
BELYSNING Gangarealer: Installation af bevægelsesmeldere	3.100 kr.	24.000 kr.	105 kg CO_2
SOLCELLER Montage af nye solceller	6.300 kr.	34.500 kr.	374 kg CO_2
ANDRE FORSLAG DER KAN VÆRE RENTABLE, HVIS DE UDFØRES SAMMEN MED ANDRE RENOVERINGER			
LETTE YDERVÆGGE Udvendig efterisolering af kvistflunke med 150 mm	700 kr.		69 kg CO_2
KÆLDER YDERVÆGGE Udvendig efterisolering af massive ydervægge i kælder med 200 mm	10.500 kr.		1.109 kg CO_2
FACADEVINDUER Udskiftning af vinduer	14.000 kr.		1.484 kg CO_2
YDERDØRE Udskiftning af massive yderdøre	800 kr.		80 kg CO_2
VENTILATION Installation af nyt ventilationsanlæg - modstrømsveksler	1.300 kr.		68 kg CO_2
BELYSNING Toiletter: Installation af bevægelsesmeldere	300 kr.		10 kg CO_2

* Tallene er baseret på en standardiseret brug af bygningen. Se siden: FORMÅLET MED ENERGIMÆRKNINGEN.

FORMÅLET MED ENERGIMÆRKNINGEN

Energimærkning af bygninger har to formål: Mærkningen synliggør bygningens beregnede energibehov og er derfor en form for varedeklaration, når en bygning sælges eller udlejes. På baggrund af det beregnede energibehov tildeles boligen en karakter på energimærkningsskalaen fra A2020 til G.

Rapporten giver et overblik over de energimæssige forbedringer af bygningen, som er rentable at gennemføre eller kan være rentable, hvis de udføres sammen med andre renoveringer. Rapporten beskriver hvad forbedringerne går ud på, hvad de koster at gennemføre, hvor meget energi og CO2 man sparer, og hvor stor besparelse der kan opnås på el- og varmeregninger ud fra det beregnede energibehov.

DERFOR SKAL DU GENNEMFØRE ENERGIFORBEDRINGER:

BEDRE INDEKLIMA
Energiforbedringer kan have en positiv betydning for indeklimaet.

VARMERE OVERFLADER
Bygningen bliver bedre til at holde på varmen, så det er muligt at udnytte flere områder i bygningen, der før var for kolde.

ØGET KOMFORT
Det bliver nemmere at opretholde den rette temperatur i bygning, så den bliver rarere at være i.

MINDRE TRÆK
Bygningen bliver tættere, så det ikke længere trækker fra de steder, hvor brugerne før var generet af kulde og træk.

Det beregnede energibehov er en ret præcis indikator for bygningens energimæssige kvalitet – i modsætning til det faktiske forbrug, som naturligvis er stærkt afhængigt både af vejret og af de vaner, som bygningens brugere har. Nogle sparer på varmen, mens andre fyrer for åbne vinduer eller bruger store mængder varmt vand.

For at kunne sammenligne bygningers energimæssige kvalitet, beregnes bygningens beregnede energibehov ud fra en række standardantagelser for vejr, familiestørrelse, indendørstemperatur, adfærd m.v. Nedenfor ses de mest centrale antagelser for det beregnede energibehov.

FIRE ÅRSAGER TIL AT BYGNINGENS FAKTISKE VARMEREGNING KAN AFVIGE FRA DET BEREGNEDE ENERGIBEHOV I RAPPORTEN:

BRUG AF BYGNINGEN
Der antages en gennemsnitlig anvendelse af bygningen ift. brugere, drift og apparater. Det faktiske varmeforbrug kan afvige, hvis bygningen har et andet brugsmønster.

INDENDØRSTEMPERATUR
Der antages en konstant opvarmning af bygningen til 20°C. Den faktiske varmeregning kan afvige hvis brugerne ønsker en højere eller lavere temperatur.

VARMTVANDSFORBRUG
Der antages et gennemsnitligt forbrug af varmt vand relativt til bygningens størrelse. Den faktiske varmeregning kan afvige, hvis brugerne bruger mere eller mindre varmt vand.

VEJRFORHOLD
Der antages gennemsnitlige vejrforhold. Den faktiske varmeregning kan afvige, hvis vinteren er særlig varm eller kold.

BAGGRUNDSINFORMATION

BYGNINGSBESKRIVELSE / Ewaldsgade 9, 2200 København N

ADRESSE			BBR NR.	BFE NR.
Ewaldsgade 9, 2200 København N			101-8568-1	6017861
BYGNINGENS ANVENDELSE I FØLGE BBR				OPFØRELSESÅR
Bygning til kontor (321)				1860
ÅR FOR VÆSENTLIG RENOVERING	VARMEFORSYNING	SUPPLERENDE VARME	BOLIGAREAL I BBR	ERHVERVSAREAL I BBR
Ikke angivet	Fjernvarme	Ingen	0 m²	1517 m²
OPVARMET BYGNINGSAREAL	HERAF TAGETAGE OPVARMET	HERAF KÆLDERETAGE OPVARMET	UOPVARMET KÆLDERETAGE	
1580 m²	104 m²	423 m²	0 m²	

D	C	B
ENERGIMÆRKE	ENERGIMÆRKE EFTER RENTABLE BESPARELSESFORSLAG	ENERGIMÆRKE EFTER ALLE BESPARELSESFORSLAG

BYGNINGENS BEREGNEDE ENERGIBEHOV

Opvarmning

FORSYNINGSFORM	VARMEBEHOV I kWh	OMREGNET TIL ENERGIENHED FOR FORSYNINGSFORM
Fjernvarme	205.610	205,61 MWh fjernvarme

Andre energibehov

EL TIL ANDET*	kWh
El til bygningsdrift	25.335
El til forbrug	22.797

*El til bygningsdrift er det elforbrug, der i beregningen går til installationer, f.eks. varmefordelingspumper, ventilation mv. El til forbrug dækker over et standardiseret, gennemsnitligt elforbrug til f.eks. hvidevarer, tv mv. El til forbrug påvirker ikke energimærkekarakteren, men den varme der afgives fra elforbrugende udstyr reducerer bygningens beregnede varmebehov.

ANVENDTE ENERGIPRISER INKL. AFGIFTER VED BEREGNING AF BESPARELSER

Anvendte energipriser ved beregning af energibesparelserne i denne rapport:

Fjernvarme
610 kr. pr. MWh

Elektricitet til andet end opvarmning
5,04 kr. pr. kWh

Til beregning af rapportens forbedringsforslag er der anvendt estimerede priser, der kan variere en del fra aktuelle tilbudspriser, afhængig af både regionale forhold og valg af leverandør.

Overslagspriserne i denne beregning indeholder både materialepris, timeløn, moms og afgifter. Eventuelle udgifter til løbende drift og vedligehold er ikke indeholdt.

I forhold til energimærkets gyldighedsperiode, vil prisgrundlaget for rapportens forbedringsforslag kunne ændre sig en del, år for år. Det anbefales derfor altid at indhente aktuelle tilbud fra leverandører.

Fjernvarmeprisen er fastsat ud fra de tariffer, der var gældende ved energimærkningsrapportens officielle indberetningsdato.

OPLYST FORBRUG INKL. MOMS OG AFGIFTER

Denne rapport indeholder ikke oplysninger om det faktiske forbrug, da det ikke er blevet gjort tilgængeligt for energikonsulenten ved udførelsen af energimærket.

FORBEHOLD FOR PRISER PÅ INVESTERING I ENERGIBESPARELSE

Energimærkets besparelsesforslag er baseret på energikonsulentens erfaring og vurdering. Før energibesparelsesforslagene iværksættes, bør der altid indhentes tilbud fra flere leverandører, da de angivne priser alene skal betragtes som vejledende. Desuden bør det undersøges om energiforbedringen kræver myndighedsgodkendelse.

Årligt abonnement for salg af el bør undersøges nærmere, da dette variere meget på det frie el marked.

For en konkret vurdering af ejendommens isoleringsmæssige tilstand, skal der udføres destruktive indgreb i klimaskærmen.

DESTRUKTIVE UNDERSØGELSER

Der er i forbindelse med bygningsbesigtigelsen ikke givet tilladelse til at foretage destruktive undersøgelser. Oplysning om isolering beror derfor på energikonsulentens skøn, tegningsmateriale og byggeskik.

FIRMA

Firmanummer: 600068
CVR-nummer: 32770290

Factum2 A/S
Blumersgade 5A & B, 5. sal
8700 Horsens

msd@factum2.dk
tlf. 70255757

Ved energikonsulent
Thomas Skov, afd.: factum2 kgs. lyngby

RAPPORTENS GYLDIGHED

Gyldig fra 13. oktober 2022 til den 13. oktober 2032

KLAGEMULIGHEDER

Tror du, der er fejl i rapporten, eller ønsker du at klage over energimærkningen, skal du rette henvendelse til det certificerede energimærkningsfirma, der har udarbejdet mærkningen.
Ejeren af bygningen eller enheden kan klage. Klagen skal være modtaget hos det certificerede energimærkningsfirma, senest:

- 1 år efter energimærkningsrapportens dato, eller
- 1 år efter bygningens overtagelsesdag, som er aftalt mellem sælger og køber, hvis bygningen efter indberetningen af energimærkningsrapporten har fået ny ejer - dog senest 6 år efter energimærkningsrapportens datering.

Reglerne om klageadgang står i gældende bekendtgørelse om energimærkning af bygninger. Klik ind på linket og læs mere om, hvordan du indgiver en klage.

www.ens.dk/ansvarsomraader/energimaerkning-af-bygninger/klagevejledning

Det certificerede energimærkningsfirma behandler klagen og bør meddele sin skriftlige afgørelse af klagen inden for 4 uger.

BEHANDLING AF OPLYSNINGER

Energistyrelsen er ansvarlig for behandlingen af oplysninger om bygningen, herunder offentliggørelse af energimærkningsrapporten. Du kan læse mere om reglerne, samt hvordan vi behandler oplysninger på vores hjemmeside.

www.ens.dk/ansvarsomraader/energimaerkning-af-bygninger/lovgivning-om-energimaerkning

ENERGIKONSULENTENS SUPPLERENDE KOMMENTARER

Beregningsgrundlag er følgende:

Ejeroplysningsskema.
Visuel gennemgang.
Delvis opmåling med lasermåler på stedet.
BBR-Meddelelse af 12.10.2022.
Kortudsnit på BBR.
Diverse bygningstegninger, indhentet hos Københavns Kommune.

Det beregnede energimærke er D. Det er et forholdsvis godt energimærke på en bygning fra 1860.
Forholdet skyldes primært at bygningen er i flere etager og at der er udført nogle energibesparende foranstaltninger, heriblandt isolering af tage.
Det er dog muligt at gennemføre flere rentable energibesparende foranstaltninger, samt der er forslag til forbedring ved renovering. Forslag fremgår af oversigten.

Evt. besparelsesforslag som har en tilbagebetalingstid på over 100 år, fremgår ikke af energimærket.

I forbindelse med rapportens forslag om energiforbedringer, bør man altid søge sparring med en professionel rådgiver eller leverandør.

I forhold til energimærkets gyldighedsperiode, vil både prisgrundlag og produktudviklingen kunne ændre sig en del, år for år.

Nogle konstruktioner er skjulte, og tegningsmaterialet beskriver ikke konstruktionernes isolering og øvrige forhold fuldt ud. Derfor beror enkelte af de eksisterende konstruktioner på faglige vurderinger.

KOMMENTARER TIL BYGNINGSBESKRIVELSEN

Det registrerede opvarmede etageareal ikke stemmer overens med oplysningerne i BBR-ejermeddelelsen. Forskellen skyldes at lofter er inddraget til mødelokaler.

GENNEMGANG AF BYGNINGENS ENERGITILSTAND

På de følgende sider kan du se en detaljeret beskrivelse af energitilstanden af din bygning, energikonsulentens forslag til energiforbedringer og tilhørende energiløsninger.

Nogle forbedringsforslag er rentable. Det betyder, at du sparer mere på dit energiforbrug inden for energiforbedringens levetid, end energiforbedringen koster at gennemføre.

De rentable forslag fremgår med en investeringspris.

Nogle forbedringsforslag kan med fordel overvejes ved renoveringer, eller hvis der er bygningsdele, der alligevel skal udskiftes. Investeringsprisen til forbedringsforslag ved renovering, er ikke angivet da investeringen vil afhænge af den konkrete renovering, som skal ske i forbindelse med besparelsesforslaget.

TAG OG LOFT

FLADT TAG

STATUS

Tage på mellembygning og tilbygning mod øst er isoleret med 100 mm mineraluld.
Konstruktions- og isoleringsforhold er skønnet, da isoleringsforholdet er ukendt.

Kvisttage i nr. 7 er isoleret med 100 mm mineraluld.
Konstruktionstykkelse er målt ved vindue. Isoleringsforholdet er skønnet ud fra dette.

UDNYTTET TAGRUM

STATUS

Skråvægge i nr. 7 og nr. 9, samt varm skunk i nr. 7 er isoleret med 100 mm mineraluld.
Isoleringstykkelsen er skønnet ud fra måling af konstruktionstykkelser ved ovenlysvinduer

Vægge og loft mod skunkrum i nr. 9 er isoleret med 100 mm mineraluld.
Isoleringstykkelse er målt ved skunklem. Isoleringsforholdet er skønnet ud fra dette.

Spidsloft i nr. 7 er utilgængeligt, men skønnes isoleret med 100 mm mineraluld.

RENOVERINGSFORSLAG	ÅRLIG BESPARELSE	INVESTERING
Efterisolering af spidsloft i nr. 7 med 200 mm isolering. Eksisterende isolering bevares, så der efter fremtidige forhold er isoleret med 300 mm. Der etableres ny gangbro i tagrummet, eller hvis der findes en eksisterende, skal denne hæves til de nye isoleringsforhold.	200 kr.	3.200 kr.

RENOVERINGSFORSLAG	ÅRLIG BESPARELSE	INVESTERING
Efterisolering af vægge og loft mod skunkrum i nr. 9 med 200 mm isolering. Eksisterende isolering bevares, så der efter fremtidige forhold er isoleret med 300 mm. Det påregnes at skunke er tilgængelige, hvorved overslagsprisen alene omfatter montering af den nye isolering.	1.300 kr.	37.500 kr.

YDERVÆGGE

HULE YDERVÆGGE

STATUS

Ydervægge i tilbygning mod øst er udført som 35 cm hulmur. Vægge består udvendigt og indvendigt af tegl. Hulrummet er ikke isoleret.
Konstruktions- og isoleringsforhold er konstateret ud fra tegningsmateriale.

RENOVERINGSFORSLAG	ÅRLIG BESPARELSE	INVESTERING
Isolering af hule ydervægge ved indblæsning af granulat, samt indvendig påforing med 50 mm isolering. Arbejdet udføres iht. gældende regler på området, hvad angår materialekrav samt placering og udførelse af dampspærre. I forbindelse med arbejdet, skal der udføres nye lysninger og bundstykker ved vinduer, og tekniske installationer føres med ud i ny væg. Det bør i øvrigt undersøges om isoleringsarbejdet kan medføre dannelse af skimmelsvampe bag isoleringen.	2.900 kr.	61.300 kr.

MASSIVE YDERVÆGGE

STATUS

Ydervægge i nr. 7 og nr. 9 består af 36 cm massiv og uisoleret teglvæg.
Konstruktionstykkelse er målt ved vindue. Isoleringsforholdet er skønnet ud fra dette.

RENOVERINGSFORSLAG	ÅRLIG BESPARELSE	INVESTERING
Indvendig efterisolering med 50 mm isolering på massive ydervægge i nr. 7 og nr. 9. Arbejdet udføres iht. gældende regler på området, hvad angår materialekrav samt placering og udførelse af dampspærre. I forbindelse med arbejdet, skal der udføres nye lysninger og bundstykker ved vinduer, og tekniske installationer føres med ud i ny væg.	31.100 kr.	912.300 kr.

LETTE YDERVÆGGE

STATUS

Ydervæg mod vest i mellembygning er udført som let konstruktion med beklædning ud- og indvendig. Hulrum mellem beklædninger er isoleret med 150 mm mineraluld.
Konstruktionstykkelse er målt ved vindue. Isoleringsforholdet er skønnet ud fra dette.

Kvistflunke i nr. 7 er udført som let konstruktion med beklædning ud- og indvendig. Hulrum mellem beklædninger er isoleret med 50 mm mineraluld.
Konstruktionstykkelse er målt ved vindue. Isoleringsforholdet er skønnet ud fra dette.

RENOVERINGSFORSLAG	ÅRLIG BESPARELSE	INVESTERING
	700 kr.	

Udvendig efterisolering med 150 mm isolering i kvistflunke, så den samlede mængde udgør 200 mm isolering. Den udvendige vægbeklædning nedtages og bortskaffes. Der udføres den nødvendige ombygning af både kvistvægge og skotrender. Efterisoleringen afsluttes med ny og godkendt pladebeklædning. Vinduerne skal muligvis flyttes med ud i facaderne eller alternativt udskiftes helt i forbindelse hermed. En udvendig isoleringsløsning sikrer optimal kuldebroafbrydelse. Facadernes udseende ændres dog markant, og det skal forinden arbejdet igangsættes undersøges, om lokale bestemmelser evt. hindrer en sådan ændring i bygningens udseende.		

KÆLDER YDERVÆGGE

STATUS

Kælderydervægge i nr. 7 og nr. 9 består af 48 cm massiv og uisoleret teglvæg.
Konstruktionstykkelser er målt ved vinduer. Isoleringsforholdet er skønnet ud fra dette.

Vægge mod jord i tilbygning mod øst består af 35 cm massiv betonvæg.
Konstruktions- og isoleringsforhold er konstateret ud fra tegningsmateriale.

RENOVERINGSFORSLAG	ÅRLIG BESPARELSE	INVESTERING
Udvendig efterisolering med 200 mm isolering. Den udvendige efterisolering afsluttes med en facadepudsløsning eller en hertil godkendt pladebeklædning. Vinduerne skal muligvis flyttes med ud i facaderne eller alternativt udskiftes helt i forbindelse hermed. En udvendig isoleringsløsning sikrer optimal kuldebroafbrydelse. Facadernes udseende ændres dog markant, og det skal forinden arbejdet igangsættes undersøges, om lokale bestemmelser evt. hindrer en sådan ændring i bygningens udseende.	10.500 kr.	

VINDUER, OVENLYS OG DØRE

FACADEVINDUER

STATUS

Vinduerne i nr. 7 er primært monteret med etlags glasrude og forsatsrude, undtaget herfra er vindue over indgangsdør mod øst, som er med etlags glasrude. Derudver er der enkelte kældervinduer, der er udskiftet og som er monteret med tolags energirude, ligesom vinduer i tilbygninger mod øst er med termoruder.
Vinduerne i nr. 9 er løbende udskiftet og er derfor en blanding af vinduer monteret med etlags glasrude og forsatsrude, vinduer montereret med termoruder, samt vinduer med tolags energiruder.

Det er ikke umiddelbart rentabelt at udskifte de ældre vinduer, men mange af vinduerne fremstår nedslidte og giver trækgener for brugerne af bygningen. Derfor kan det give mening at udskifte vinduerne som en del af den almene vedligeholdelse af bygningen og for at forbedre brugerne komfort.

RENOVERINGSFORSLAG	ÅRLIG BESPARELSE	INVESTERING
Eksisterende vinduer med etlags glasruder, forsatsruder og termoruder foreslås udskiftet til nye vinduer med energiruder, energiklasse A.	14.000 kr.	

OVENLYS

STATUS

Ovenlysvinduerne er monteret med tolags energirude med kold kant.

Ovenlysvindue er monteret med tolags energirude med kold kant.

YDERDØRE

STATUS

Massiv yderdøre mod gade i nr. 7 og nr. 9 er uisolerede.

Massiv yderdør i gavl mod nord (nr. 7) er med isolerede fyldninger og beklædning på begge sider.

Altan- og terrassedøre i nr. 7 og nr. 9 er med uisoleret fyldning og etlags glasrude og forsatsrude.

Terrassedøre i tilbygninger mod øst er monteret med tolags energirude med kold kant.

RENOVERINGSFORSLAG	ÅRLIG BESPARELSE	INVESTERING
Eksisterende massive og uisolerede yderdøre mod gade foreslås udskiftet til nye massive yderdøre med isolerede fyldninger.	800 kr.	

GULVE

KÆLDERGULV

STATUS

Kældergulve er udført af beton med slidlagsgulv. Gulvet er uisoleret.
Konstruktions- og isoleringsforhold er konstateret ud fra tegningsmateriale.

VENTILATION

VENTILATION

STATUS

Der er naturlig ventilation i bygningen. Undtaget i café, samt toilet og baderum, hvor der ventileres ved mekanisk ventilation. Mærkepladen beskriver ikke hvilken type ventilator der er tale om og firmaet eksisterer ikke længere. Men der vurderes at være tale om en rotorveksler, som er fra 2003 jf. mærkeplade.
Bygningen vurderes delvis utæt, da vinduerne er udtørrede og sprækkede, og da konstruktionssamlinger og fuger ved vindues- og døråbninger ikke er helt intakte.

Ved udskiftning af vinduerne vil bygningen være normalt tæt igen.

RENOVERINGSFORSLAG	ÅRLIG BESPARELSE	INVESTERING
Der stilles forslag om udskiftning af eksisterende ventilationsanlæg.	1.300 kr.	

VARMEANLÆG

FJERNVARME

STATUS

Bygningen opvarmes med fjernvarme. Anlægget er udført med isoleret varmeveksler og indirekte centralvarmevand i fordelingsnettet.

VARMEPUMPER

STATUS

Der er ikke stillet forslag til varmepumpe, da ejendommen opvarmes med fjernvarme. Varmepumper er typisk mest relevant i ejendomme hvor varmepumpen kan erstatte eksisterende varmeforsyning baseret på olie og gas samt opvarmning med elpaneler/elradiatorer.

SOLVARME

STATUS

Der er ikke stillet forslag til solvarmeanlæg, da ejendommen opvarmes med fjernvarme. Solvarmeanlæg til eksempelvis opvarmning af varmt brugsvand vil typisk være mest relevant hvor opvarmningen er baseret på olie og gas samt opvarmning med el.

VARMEFORDELING

VARMEFORDELING

STATUS

Den primære opvarmning af ejendommen sker via radiatorer i opvarmede rum. Varmefordelingsrør er udført som to-strengs anlæg.

VARMEFORDELINGSPUMPER

STATUS

I varmeanlægget er der monteret en ældre fordelingspumpe med automatisk trinregulering, af fabrikat Grundfos UPE 40-80 F. Pumpen har en maksimal effekt på 250 Watt.

RENOVERINGSFORSLAG	ÅRLIG BESPARELSE	INVESTERING
Der foreslåes montage af ny varmefordelingspumpe. Det vurderes at den eksisterende pumpe kan udskiftes til en mere effektiv fordelingspumpe, som Grundfos Magna 3.	3.600 kr.	8.000 kr.

AUTOMATIK

STATUS

Der er monteret termostatventiler på alle radiatorer til regulering af korrekt rumtemperatur.

VARMT BRUGSVAND

VARMTVANDSRØR

STATUS

Varmetabet fra tilslutningsrør under 5 meter indregnes med et standard værdisæt for rørlængde og isoleringsniveau svarende til 4 meter med 30 mm isolering. Dette udføres iht. gældende Håndbog for Energikonsulenter.

Brugsvandsrør med cirkulation er udført som stålrør, som er isoleret med 20 mm isolering.

VARMTVANDSPUMPER

STATUS

I brugsvandsanlægget er der monteret en cirkulationspumpe, af fabrikat Grundfos, type Alpha 2. Pumpen har en maksimal effekt på 22 Watt.

VARMTVANDSBEHOLDER

STATUS

Varmt brugsvand produceres i 200 l HeatCon varmtvandsbeholder, som isoleret med 75 mm isolering.

EL

BELYSNING

STATUS

Arkiv:
Belysning i arkiv består af armaturer med LED belysning. Belysningen styres med bevægelsesmeldere.

Mødelokaler:
Belysning i mødelokaler består af armaturer med kompaktlysrør. Der er ingen styring ved bevægelsesmeldere eller dagslysstyring.

Café:
Belysning i café består af armaturer med blandede lyskilder. Da lyskilderne er en del af caféns visuelle udtryk, så stilles der ikke forslag om udskiftning til LED.

Toiletter:
Belysning i toiletter består af armaturer med LED belysning. Der er ingen styring ved bevægelsesmeldere.

Gangarealer:
Belysning i gangarealer består af LED spotbelysning. Der er ingen styring ved bevægelsesmeldere.

Kontorer:
Belysning i kontorer består af primært af armaturer med kompaktlysrør. Derudover er der enkelte kontorer med LED belysning i stueplan (nr. 9). Samt ét kontorlokale med halogenspots i stueplan ved siden af café.
Der er ingen styring ved bevægelsesmeldere eller dagslysstyring.

RENOVERINGSFORSLAG	ÅRLIG BESPARELSE	INVESTERING
Mødelokaler: Der installeres nye armaturer med LED belysning. Der installeres ligeledes nye bevægelsesmeldere for styring af anlægget.	4.100 kr.	8.000 kr.
RENOVERINGSFORSLAG	**ÅRLIG BESPARELSE**	**INVESTERING**
Kontorer: Der installeres nye armaturer med LED belysning. Der installeres ligeledes nye bevægelsesmeldere for styring af anlægget.	23.800 kr.	131.700 kr.
RENOVERINGSFORSLAG	**ÅRLIG BESPARELSE**	**INVESTERING**
Gangarealer: Der foreslås installation af bevægelsesmeldere for styring af belysningen i gangarealerne.	3.100 kr.	24.000 kr.
RENOVERINGSFORSLAG	**ÅRLIG BESPARELSE**	**INVESTERING**
Toiletter: Der foreslås installation af bevægelsesmeldere for styring af belysningen på toiletterne.	300 kr.	

SOLCELLER

STATUS

Der er ingen solceller på bygningen.

RENOVERINGSFORSLAG	ÅRLIG BESPARELSE	INVESTERING
Montering af solceller på tagflade mod syd. Det anbefales at der monteres solceller af typen Monokrystallinske silicium med et areal på ca. 11,5 m². Det bemærkes at solcelleanlæggets størrelse bør dimensioneres efter, hvor stor en andel af det årlige strømforbrug der ønskes dækket. For at opnå optimal virkningsgrad kan det være nødvendigt at beskære eventuelle trækroner, så der ikke opstår skyggevirkning på solcellerne. Det bør undersøges om den eksisterende tagkonstruktion er egnet til den ekstra vægt fra solcellerne. En eventuel udgift til dette er ikke medtaget i forslagets økonomi.	6.300 kr.	34.500 kr.

IKONFORKLARING

En bygning består af mange dele, der har betydning for bygningens energibehov. Figuren herunder giver en forklaring af de væsentligste dele på tværs af konstruktioner og installationer.

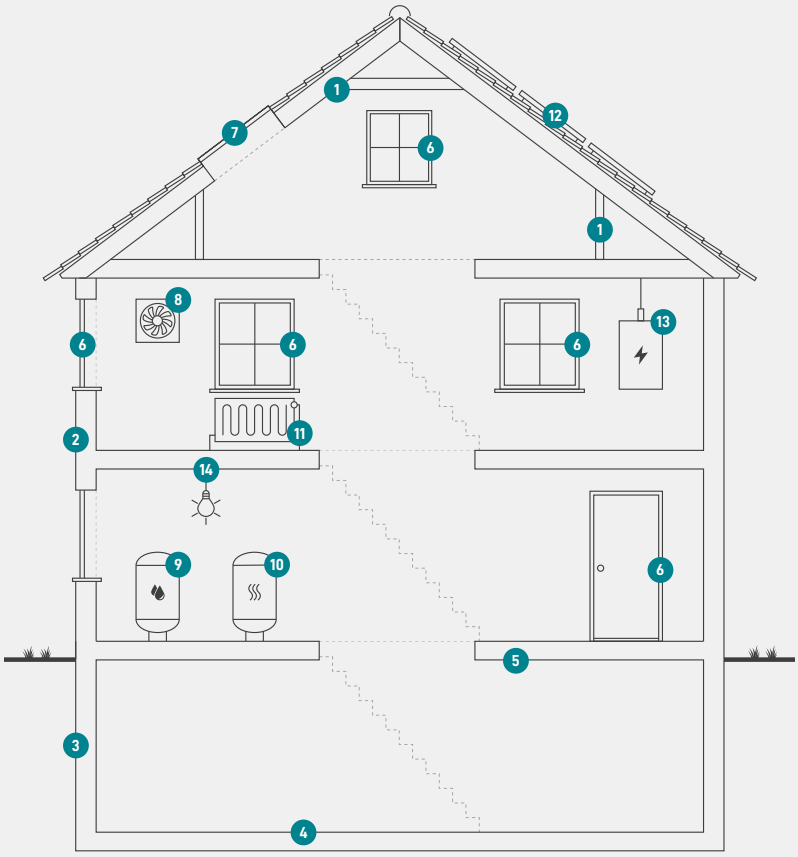

1
Tag og loft
Bygningens øverste del af klimaskærmen, f.eks. et loftrum, et fladt tag eller et udnyttet tagrum.

2
Ydervægge
Bygningens vægge ud mod det fri eller mod uopvarmede områder. Væggen kan være hule, massive eller lette ydervægge.

3
Kælderydervægge
Bygningens kældervægge, som vender mod jorden.

4
Kældergulv
Bygningens nederste del af klimaskærmen i bygninger med opvarmet kælder.

5
Etageadskillelse og gulv
Bygningens nederste del af klimaskærmen, f.eks. terrændæk, gulv mod krybekælder eller etageadskillelse mod uopvarmet kælder.

6
Vinduer/døre
Bygningens facadevinduer og yderdøre.

7
Ovenlys
Bygningens ovenlysvinduer.

8
Ventilation
Bygningens ventilationsanlæg og ventilationskanaler.

9
Varmt brugsvand
Bygningens komponenter til varmt brugsvand, bl.a. varmtvandsrør og varmtvandsbeholder.

10
Varmeanlæg
Bygningens varmeanlæg, f.eks. kedler, fjernvarme, ovne og varmepumper.

11
Varmefordeling
Bygningens varmefordelingsanlæg, bl.a. varmeanlægget, varmerør og automatik.

12
Solenergi
Bygningens solenergi, f.eks. solvarme og solceller.

13
El og teknik
Bygningens driftsrelaterede el og teknik, f.eks. varmefordelingspumper, varmtvandspumper og vindmøller.

14
Belysning
Bygningens belysning. Kun relevant ved energimærkning af store bygninger, som f.eks. etagebyggeri og erhverv.

ENERGIMÆRKE

FOR BYGNINGEN

Ewaldsgade 9
2200 København N

Større bygninger over 600 m2, der ofte besøges af offentligheden, er pålagt til enhver tid, at synliggøre energimærkningscertifikatet for brugerne af bygningen.

Energimærkningen er baseret på beregnet forbrug

A 2020 | A 2015 | A 2010 | B | C | **D** | E | F | G

Energistyrelsen

Gyldig fra den 13. oktober 2022 til den 13. oktober 2032
Energimærkningsnummer: 311635506