Energistyrelsen

ENERGIMÆRKNINGSRAPPORT

ENERGIMÆRKE OG FORSLAG TIL ENERGIFORBEDRINGER

A/B Karlstrupgaard
Højagervej 2
2690 Karlslunde

DIN BYGNING HAR ENERGIMÆRKE

C

Du betaler hvert år 127.200 kr. mere, end du behøver i energiudgifter*

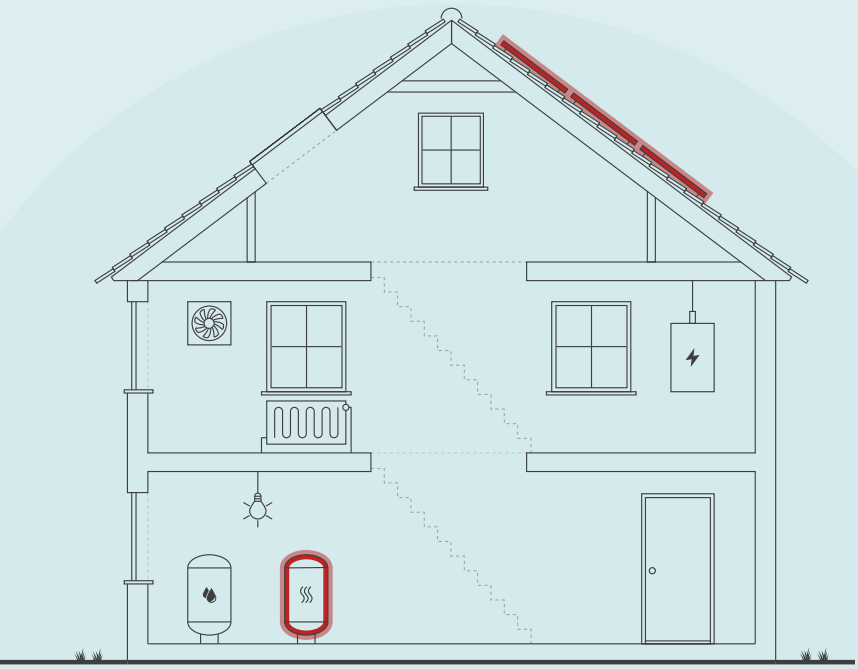

ENERGIKONSULENTENS BEDSTE ANBEFALINGER

1 Fjernvarmekonvertering

Årlig besparelse:	97.700 kr.
Investering:	120.000 kr.

2 Montering af solcelle hybridanlæg til el-produktion

Årlig besparelse:	29.400 kr.
Investering:	240.000 kr.

Skitsen illustrerer en generisk bygning, baseret på bygningens karaktertræk. Ikonforklaring kan ses under afsnittet IKONFORKLARING.

BYGNINGENS ENERGIFORBRUG*

	I DAG	EFTER RENTABLE TILTAG	DU SPARER ÅRLIGT
Naturgas	232.400 kr.	0 kr.	232.400 kr.
El til andet	188.600 kr.	154.600 kr.	34.000 kr.
Fjernvarme	0 kr.	140.000 kr.	-140.000 kr.
Overskud fra solceller	0 kr.	-800 kr.	800 kr.
Samlet energiudgift	421.000 kr.	293.800 kr.	127.200 kr.
Samlet CO_2-udledning	26,99 ton	12,05 ton	14,94 ton

* Tallene er baseret på en standardiseret brug af bygningen. Se siden: FORMÅLET MED ENERGIMÆRKNINGEN.

FORBEDRING AF ENERGIMÆRKET VED GENNEMFØRSEL AF ALLE RENTABLE FORSLAG:



Adresse
Højagervej 2
2690 Karlslunde

Energimærkningsnummer
311639324

Gyldighedsperiode
31. oktober 2022 - 31. oktober 2032

Udarbejdet af
EnergiFocus ApS
CVR-nr.: 31616948

På denne side får du hjælp til at igangsætte de energiforbedringer, som energikonsulenten har fremhævet. Du kan sammenligne tiltagene på tværs af økonomi, klima og praktiske forhold, ligesom der til hvert forslag er en trinvis guide til at komme i gang med energiforbedringerne.

På de følgende sider i rapporten finder du detaljeret information om energikonsulentens forbedringsforslag.

FJERNVARMEKONVERTERING

1. Find en håndværker eller anden relevant fagperson som kan hjælpe dig med planlægning og udførelse af din energiforbedring.
2. På Sparenergi.dk kan du få inspiration til energiforbedringen om "Skift til fjernvarme"
3. Læs mere om den konkrete energiforbedring på www.sparenergi.dk/skift-til-fjernvarme
4. Indhent et eller flere tilbud på energiforbedringen, udvælg den løsning, der passer dig bedst, og begynd din energiforbedring.

Besparelse
97.700 kr./årligt

CO_2-reduktion
13.092 kg./årligt

Investering
120.000 kr.

Renoveringstid
Mere end 2 uger

MONTERING AF SOLCELLE HYBRIDANLÆG TIL EL-PRODUKTION

1. Find en håndværker eller anden relevant fagperson som kan hjælpe dig med planlægning og udførelse af din energiforbedring.
2. På Sparenergi.dk kan du få inspiration til energiforbedringen om "Solcelleanlæg"
3. Læs mere om den konkrete energiforbedring på www.sparenergi.dk/solcelleanlaeg
4. Indhent et eller flere tilbud på energiforbedringen, udvælg den løsning, der passer dig bedst, og begynd din energiforbedring.

Besparelse
29.400 kr./årligt

CO_2-reduktion
1.852 kg./årligt

Investering
240.000 kr.

Renoveringstid
Fra 1 uge til 2 uger

ENERGIPRISER

Svingende energipriser har ikke betydning for bygningens energimærke, men har indflydelse på energiøkonomien anført på forsiden. Nogle energimærker er udarbejdet i perioder, hvor energipriserne har været betydeligt højere end andre. Ved høje energipriser kan værdien af besparelses-forslag blive større, hvilket betyder, at det kan give økonomisk mening at gennemføre flere forslag.

HJÆLP TIL GENNEMFØRELSE AF ENERGIBESPARELSER OG RÅD OM FINANSIERING

Energikonsulenten kan fortælle dig, hvilke forudsætninger der ligger til grund for de enkelte forbedringsforslag. På sparenergi.dk kan du læse mere om energirenoveringer og finde inspiration og hjælp til at igangsætte en energirenovering. Find f.eks. Bygningsguiden, hvor vi har samlet viden om de mest almindelige hustyper i Danmark – så du kan få overblik over, hvordan man opnår en bedre bolig, der både er energieffektiv, har et godt indeklima og er tidssvarende.

Kontakt din bank: Flere banker tilbyder klima- og energieffektiviseringslån med lav rente. Ring til din bank og hør hvad de kan tilbyde.

ALLE RAPPORTENS ANBEFALINGER

På denne side kan du sammenligne økonomi og klimaeffekt for alle rapportens forbedringsforslag.

RENTABLE RENOVERINGSFORSLAG			
RENOVERINGSFORSLAG	ÅRLIG BESPARELSE*	INVESTERING	REDUKTION I ÅRLIGT UDLEDT CO_2
KEDLER Fjernvarmekonvertering	97.700 kr.	120.000 kr.	13.092 kg CO_2
SOLCELLER Montering af solcelle hybridanlæg til el-produktion	29.400 kr.	240.000 kr.	1.852 kg CO_2
ANDRE FORSLAG DER KAN VÆRE RENTABLE, HVIS DE UDFØRES SAMMEN MED ANDRE RENOVERINGER			
FACADEVINDUER Vinduer og altan/terrassedøre udskiftes	10.500 kr.		839 kg CO_2

* Tallene er baseret på en standardiseret brug af bygningen. Se siden: FORMÅLET MED ENERGIMÆRKNINGEN.

FORMÅLET MED ENERGIMÆRKNINGEN

Energimærkning af bygninger har to formål: Mærkningen synliggør bygningens beregnede energibehov og er derfor en form for varedeklaration, når en bygning sælges eller udlejes. På baggrund af det beregnede energibehov tildeles boligen en karakter på energimærkningsskalaen fra A2020 til G.

Rapporten giver et overblik over de energimæssige forbedringer af bygningen, som er rentable at gennemføre eller kan være rentable, hvis de udføres sammen med andre renoveringer. Rapporten beskriver hvad forbedringerne går ud på, hvad de koster at gennemføre, hvor meget energi og CO2 man sparer, og hvor stor besparelse der kan opnås på el- og varmeregninger ud fra det beregnede energibehov.

DERFOR SKAL DU GENNEMFØRE ENERGIFORBEDRINGER:

BEDRE INDEKLIMA
Energiforbedringer kan have en positiv betydning for indeklimaet.

VARMERE OVERFLADER
Bygningen bliver bedre til at holde på varmen, så det er muligt at udnytte flere områder i bygningen, der før var for kolde.

ØGET KOMFORT
Det bliver nemmere at opretholde den rette temperatur i bygning, så den bliver rarere at være i.

MINDRE TRÆK
Bygningen bliver tættere, så det ikke længere trækker fra de steder, hvor brugerne før var generet af kulde og træk.

Det beregnede energibehov er en ret præcis indikator for bygningens energimæssige kvalitet – i modsætning til det faktiske forbrug, som naturligvis er stærkt afhængigt både af vejret og af de vaner, som bygningens brugere har. Nogle sparer på varmen, mens andre fyrer for åbne vinduer eller bruger store mængder varmt vand.

For at kunne sammenligne bygningers energimæssige kvalitet, beregnes bygningens beregnede energibehov ud fra en række standardantagelser for vejr, familiestørrelse, indendørstemperatur, adfærd m.v. Nedenfor ses de mest centrale antagelser for det beregnede energibehov.

FIRE ÅRSAGER TIL AT BYGNINGENS FAKTISKE VARMEREGNING KAN AFVIGE FRA DET BEREGNEDE ENERGIBEHOV I RAPPORTEN:

BRUG AF BYGNINGEN
Der antages en gennemsnitlig anvendelse af bygningen ift. brugere, drift og apparater. Det faktiske varmeforbrug kan afvige, hvis bygningen har et andet brugsmønster.

INDENDØRSTEMPERATUR
Der antages en konstant opvarmning af bygningen til 20°C. Den faktiske varmeregning kan afvige hvis brugerne ønsker en højere eller lavere temperatur.

VARMTVANDSFORBRUG
Der antages et gennemsnitligt forbrug af varmt vand relativt til bygningens størrelse. Den faktiske varmeregning kan afvige, hvis brugerne bruger mere eller mindre varmt vand.

VEJRFORHOLD
Der antages gennemsnitlige vejrforhold. Den faktiske varmeregning kan afvige, hvis vinteren er særlig varm eller kold.

BAGGRUNDSINFORMATION

BYGNINGSBESKRIVELSE / Hovedbygning

ADRESSE	BBR NR.	BFE NR.
Højagervej 2, 2690 Karlslunde	269-73144-1	2195415

BYGNINGENS ANVENDELSE I FØLGE BBR	OPFØRELSESÅR
Etagebolig-bygning, flerfamilehus eller to-familiehus (140)	1979

ÅR FOR VÆSENTLIG RENOVERING	VARMEFORSYNING	SUPPLERENDE VARME	BOLIGAREAL I BBR	ERHVERVSAREAL I BBR
2005	Kedel	Ingen	1313 m²	0 m²

OPVARMET BYGNINGSAREAL	HERAF TAGETAGE OPVARMET	HERAF KÆLDERETAGE OPVARMET	UOPVARMET KÆLDERETAGE
1313 m²	579 m²	0 m²	0 m²

ENERGIMÆRKE	ENERGIMÆRKE EFTER RENTABLE BESPARELSESFORSLAG	ENERGIMÆRKE EFTER ALLE BESPARELSESFORSLAG
C	A 2010	A 2010

BYGNINGENS BEREGNEDE ENERGIBEHOV

Opvarmning

FORSYNINGSFORM	VARMEBEHOV I kWh	OMREGNET TIL ENERGIENHED FOR FORSYNINGSFORM
Naturgas	92.120	8.374,5 m³ naturgas

Andre energibehov

EL TIL ANDET*	kWh
El til bygningsdrift	1.373
El til forbrug	40.257

*El til bygningsdrift er det elforbrug, der i beregningen går til installationer, f.eks. varmefordelingspumper, ventilation mv. El til forbrug dækker over et standardiseret, gennemsnitligt elforbrug til f.eks. hvidevarer, tv mv. El til forbrug påvirker ikke energimærkekarakteren, men den varme der afgives fra elforbrugende udstyr reducerer bygningens beregnede varmebehov.

ANVENDTE ENERGIPRISER INKL. AFGIFTER VED BEREGNING AF BESPARELSER

Anvendte energipriser ved beregning af energibesparelserne i denne rapport:

Naturgas
27,7 kr. pr. m³

Elektricitet til andet end opvarmning
4,53 kr. pr. kWh

Fjernvarmeprisen er anvendt ud fra de tariffer, der var gældende ved det tilsluttede fjernvarmeværk, på det tidspunkt energimærket er gyldigt fra.

Rapportens elpris er anvendt ud fra en gennemsnits vurdering i det aktuelle marked, da energipriserne varierer dagligt og i forhold til valg af leverandør.

Elprisen er, jf. Energistyrelsens retningslinjer, et beregnet gennemsnit af de variable elpriser for den forgangne måned. Prisen er angiver inklusive moms og afgifter.

Salgspris for overskydende elproduktion fra solceller er et skønnet gennemsnit i det nuværende marked. Det er bygningsejer selv, som vil skulle indgå aftale med en el-leverandør om at aftage overskydende strøm fra solceller. Afregningspris varierer afhængig af valg af leverandør.

Varmeforbrug afregnes individuelt med forsyningsselskabet.

OPLYST FORBRUG INKL. MOMS OG AFGIFTER

Denne rapport indeholder ikke oplysninger om det faktiske forbrug, da det ikke er blevet gjort tilgængeligt for energikonsulenten ved udførelsen af energimærket.

FORBEHOLD FOR PRISER PÅ INVESTERING I ENERGIBESPARELSE

Energimærkets besparelsesforslag er baseret på energikonsulentens erfaring og vurdering. Før energibesparelsesforslagene iværksættes, bør der altid indhentes tilbud fra flere leverandører, da de angivne priser alene skal betragtes som vejledende. Desuden bør det undersøges om energiforbedringen kræver myndighedsgodkendelse.

Årligt abonnement for salg af el bør undersøges nærmere, da dette variere meget på det frie el marked.

For en konkret vurdering af ejendommens isoleringsmæssige tilstand, skal der udføres destruktive indgreb i klimaskærmen.

FIRMA

Firmanummer: 600161
CVR-nummer: 31616948

EnergiFocus ApS
Fasanvej 1A
3200 Helsinge

www.energifocus.dk
emo@energifocus.dk
tlf. 21370313

Ved energikonsulent
Søren Pedersen

RAPPORTENS GYLDIGHED

Gyldig fra 31. oktober 2022 til den 31. oktober 2032

KLAGEMULIGHEDER

Tror du, der er fejl i rapporten, eller ønsker du at klage over energimærkningen, skal du rette henvendelse til det certificerede energimærkningsfirma, der har udarbejdet mærkningen.
Ejeren af bygningen eller enheden kan klage. Klagen skal være modtaget hos det certificerede energimærkningsfirma, senest:

- 1 år efter energimærkningsrapportens dato, eller
- 1 år efter bygningens overtagelsesdag, som er aftalt mellem sælger og køber, hvis bygningen efter indberetningen af energimærkningsrapporten har fået ny ejer - dog senest 6 år efter energimærkningsrapportens datering.

Reglerne om klageadgang står i gældende bekendtgørelse om energimærkning af bygninger. Klik ind på linket og læs mere om, hvordan du indgiver en klage.

www.ens.dk/ansvarsomraader/energimaerkning-af-bygninger/klagevejledning

Det certificerede energimærkningsfirma behandler klagen og bør meddele sin skriftlige afgørelse af klagen inden for 4 uger.

DESTRUKTIVE UNDERSØGELSER

Der er i forbindelse med bygningsbesigtigelsen ikke givet tilladelse til at foretage destruktive undersøgelser. Oplysning om isolering beror derfor på energikonsulentens skøn, tegningsmateriale og byggeskik.

BEHANDLING AF OPLYSNINGER

Energistyrelsen er ansvarlig for behandlingen af oplysninger om bygningen, herunder offentliggørelse af energimærkningsrapporten. Du kan læse mere om reglerne, samt hvordan vi behandler oplysninger på vores hjemmeside.

www.ens.dk/ansvarsomraader/energimaerkning-af-bygninger/lovgivning-om-energimaerkning

ENERGIKONSULENTENS SUPPLERENDE KOMMENTARER

Energimærket omfatter ejendommen "A/B Karlstrupgaard", beliggende Højagervej 2-22, 2690 Karlslunde

Baggrunden for energimærket er en besigtigelse af ejendommen, ejeroplysninger, tidligere energimærkningsrapport, byggeskik på tidspunktet for ejendommens opførelse og renovering samt bygningstegninger.

Der var ved besigtigelsen adgang til 1 stk. bolig, som anses for at være repræsentativ.

Energimærket er udarbejdet i Energy10, version: Be18 v10, 19.7.22 og efter retningslinjerne i gældende håndbogsbekendtgørelse (HB2021).

KOMMENTARER TIL BYGNINGSBESKRIVELSEN

Snit-, plan- og facadetegninger af ejendommen er indhentet hos kommunens byggesagsarkiv og er kontrolopmålt af energikonsulenten. Det opmålte areal stemmer overens med BBR.

GENNEMGANG AF BYGNINGENS ENERGITILSTAND

På de følgende sider kan du se en detaljeret beskrivelse af energitilstanden af din bygning, energikonsulentens forslag til energiforbedringer og tilhørende energiløsninger.

Nogle forbedringsforslag er rentable. Det betyder, at du sparer mere på dit energiforbrug inden for energiforbedringens levetid, end energiforbedringen koster at gennemføre.

De rentable forslag fremgår med en investeringspris.

Nogle forbedringsforslag kan med fordel overvejes ved renoveringer, eller hvis der er bygningsdele, der alligevel skal udskiftes. Investeringsprisen til forbedringsforslag ved renovering, er ikke angivet da investeringen vil afhænge af den konkrete renovering, som skal ske i forbindelse med besparelsesforslaget.

TAG OG LOFT

FLADT TAG

STATUS

Kvisttag er, jf. bygningstegninger, isoleret med 200 mm mineraluld.

UDNYTTET TAGRUM

STATUS

Skråtag er, jf. bygningstegninger, isoleret med 250 mm mineraluld.

YDERVÆGGE

HULE YDERVÆGGE

STATUS

Ydervægge i stueetage er, jf. bygningstegninger, udført som 35 cm isoleret hulmur af tegl.

LETTE YDERVÆGGE

STATUS

Ydervægge på 1. sal er, jf. bygningstegninger, udført som let konstruktion med udvendig halvstens skalmur og let beklædning indvendig. Hulrum er isoleret med 300 mm mineraluld.

Kvistflunke er udført som let konstruktion isoleret med ca. 150 mm.

VINDUER, OVENLYS OG DØRE

FACADEVINDUER

STATUS

Vinduer og altan/terrassedøre er monteret med 2-lags energiglas, udført i konstruktion med kold kant.

RENOVERINGSFORSLAG	ÅRLIG BESPARELSE	INVESTERING
Vinduer og altan/terrassedøre udskiftes til nye med 3-lags energiglas, energiklasse A.	10.500 kr.	

OVENLYS

STATUS

Ovenlysvinduer er monteret med 2-lags energiglas.

YDERDØRE

STATUS

Hoveddøre er med isolerede fyldninger og rudepartier af 2-lags energiglas.

GULVE

TERRÆNDÆK

STATUS

Terrændæk er udført i beton og slidlagsgulv. Gulvet er isoleret med ca. 225 mm i entre, bad og køkken og 75 mm i øvrig ejendom.

ETAGEADSKILLELSE

STATUS

Etageadskillelse mod det fri skønnes at være isoleret med ca. 200 mm.

VENTILATION

VENTILATION

STATUS

Der er naturlig ventilation i form af oplukkelige vinduer med spalteventiler, samt aftrækskanaler fra køkken og baderum.

VARMEANLÆG

KEDLER

STATUS

Ejendommen opvarmes med naturgas.

I hver bolig er installeret 1 stk. kondenserende kedel af typen Vaillant ecoTec Classic.

RENOVERINGSFORSLAG	ÅRLIG BESPARELSE	INVESTERING
Varmeforsyningen konverteres fra naturgas til fjernvarme. Ved beregning af forslaget er det forudsat at fjernvarme installeres i forbindelse med udbygning af fjernvarmenettet og at der vælges en model, hvor forsyningsselskabet forestår konvertering og efterfølgende drift og vedligehold af installationerne. Fjernvarmekonvertering forventes at kunne gennemføres senest i 2028. Overslagspris omfatter bortkoblingsafgift fra naturgas og eventuelle mindre følgeskader. Det er muligt at ansøge om at få dækket omkostninger forbundet med frakoblingen via statens afkoblingsordning. Det kan du læse mere om her: https://evida.dk/frakobling.	97.700 kr.	120.000 kr.

VARMEPUMPER

STATUS

Der er ingen varmepumpe. Konvertering af forsyningsformen fra naturgas til el via varmepumpe vil, med de nuværende energipriser, ikke være et rentabelt alternativ til fjernvarmekonvertering.

SOLVARME

STATUS

Der er intet solvarmeanlæg.

Etablering af solvarmeanlæg vil ikke være et rentabelt alternativ til fjernvarmekonvertering.

VARMEFORDELING

VARMEFORDELING

STATUS

Den primære opvarmning af ejendommen sker via radiatorer i opvarmede rum. Varmefordelingsrør er udført som to-strengs anlæg. Der er desuden gulvvarme i køkken, entré og baderum.

VARMEFORDELINGSPUMPER

STATUS

Fordelingspumper til centralvarme er indbygget i kedelunits.

AUTOMATIK

STATUS

Der er monteret termostatiske reguleringsventiler på alle radiatorer og elektronisk rumstyring for gulvvarmeanlæg, til regulering af korrekt rumtemperatur.

VARMT BRUGSVAND

VARMTVANDSRØR

STATUS

Varmetabet fra tilslutningsrør under 5 meter indregnes med et standard værdisæt for rørlængde og isoleringsniveau svarende til 4 meter med 30 mm isolering. Dette udføres iht. gældende Håndbog for Energikonsulenter.

VARMTVANDSBEHOLDER

STATUS

Varmt brugsvand produceres i 11 stk. 70 l præisoleret vandvarmer, fabrikat Vaillant, VH CP 70.

EL

SOLCELLER

STATUS

Der er ingen solceller.

RENOVERINGSFORSLAG	ÅRLIG BESPARELSE	INVESTERING
Montering af solceller på tagflade mod syd. Det anbefales, at der monteres 1 stk. hybrid solcelleanlæg med 60 m² solceller og litiumbatteri af god kvalitet. Eventuelle tilskudsmuligheder er ikke medtaget i overslagsprisen. Det skal yderligere sikres, at tagkonstruktionen kan bære et solcelleanlæg samt, at der kan gives tilladelse til opsætning af anlæg. Det anbefales at lade en solcelleleverandør udarbejde beskrivelse og forprojekt, i forbindelse med indhentning af tilbud på opgaven.	29.400 kr.	240.000 kr.

IKONFORKLARING

En bygning består af mange dele, der har betydning for bygningens energibehov. Figuren herunder giver en forklaring af de væsentligste dele på tværs af konstruktioner og installationer.

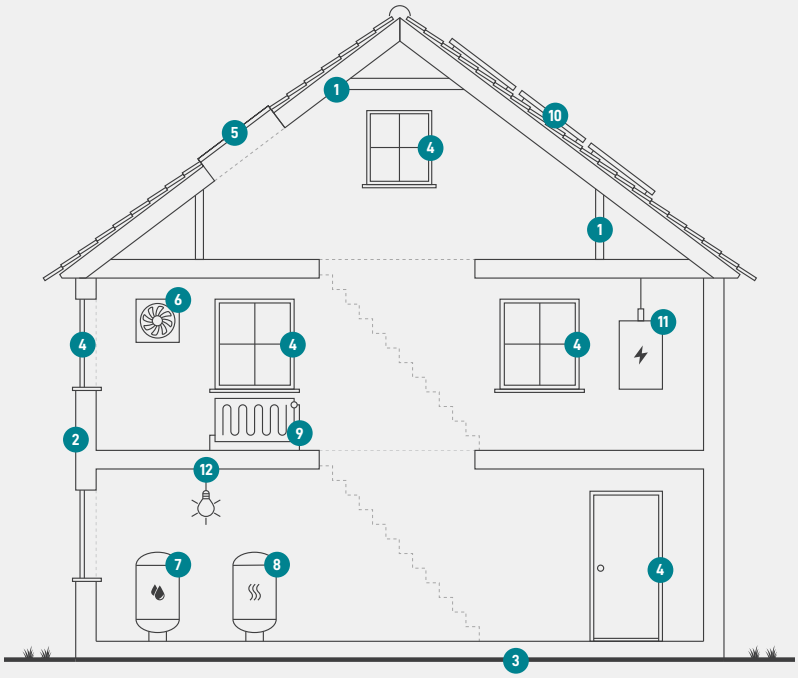

1
Tag og loft
Bygningens øverste del af klimaskærmen, f.eks. et loftrum, et fladt tag eller et udnyttet tagrum.

2
Ydervægge
Bygningens vægge ud mod det fri eller mod uopvarmede områder. Væggen kan være hule, massive eller lette ydervægge.

3
Etageadskillelse og gulv
Bygningens nederste del af klimaskærmen, f.eks. terrændæk, gulv mod krybekælder eller etageadskillelse mod uopvarmet kælder.

4
Vinduer/døre
Bygningens facadevinduer og yderdøre.

5
Ovenlys
Bygningens ovenlysvinduer.

6
Ventilation
Bygningens ventilationsanlæg og ventilationskanaler.

7
Varmt brugsvand
Bygningens komponenter til varmt brugsvand, bl.a. varmtvandsrør og varmtvandsbeholder.

8
Varmeanlæg
Bygningens varmeanlæg, f.eks. kedler, fjernvarme, ovne og varmepumper.

9
Varmefordeling
Bygningens varmefordelingsanlæg, bl.a. varmeanlægget, varmerør og automatik.

10
Solenergi
Bygningens solenergi, f.eks. solvarme og solceller.

11
El og teknik
Bygningens driftsrelaterede el og teknik, f.eks. varmefordelingspumper, varmtvandspumper og vindmøller.

12
Belysning
Bygningens belysning. Kun relevant ved energimærkning af store bygninger, som f.eks. etagebyggeri og erhverv.

ENERGIMÆRKE

FOR BYGNINGEN

A/B Karlstrupgaard
Højagervej 2
2690 Karlslunde

Større bygninger over 600 m2, der ofte besøges af offentligheden, er pålagt til enhver tid, at synliggøre energimærkningscertifikatet for brugerne af bygningen.

Energimærkningen er baseret på beregnet forbrug

A 2020 | A 2015 | A 2010 | B | **C** | D | E | F | G

Energistyrelsen

Gyldig fra den 31. oktober 2022 til den 31. oktober 2032
Energimærkningsnummer: 311639324