Energistyrelsen

ENERGIMÆRKNINGSRAPPORT

ENERGIMÆRKE OG FORSLAG TIL ENERGIFORBEDRINGER

Gammel Kongevej 134 og
Bianco Lunos Alle 1
1868 Frederiksberg C

DIN BYGNING HAR ENERGIMÆRKE D

Du betaler hvert år 92.300 kr. mere, end du behøver i energiudgifter*

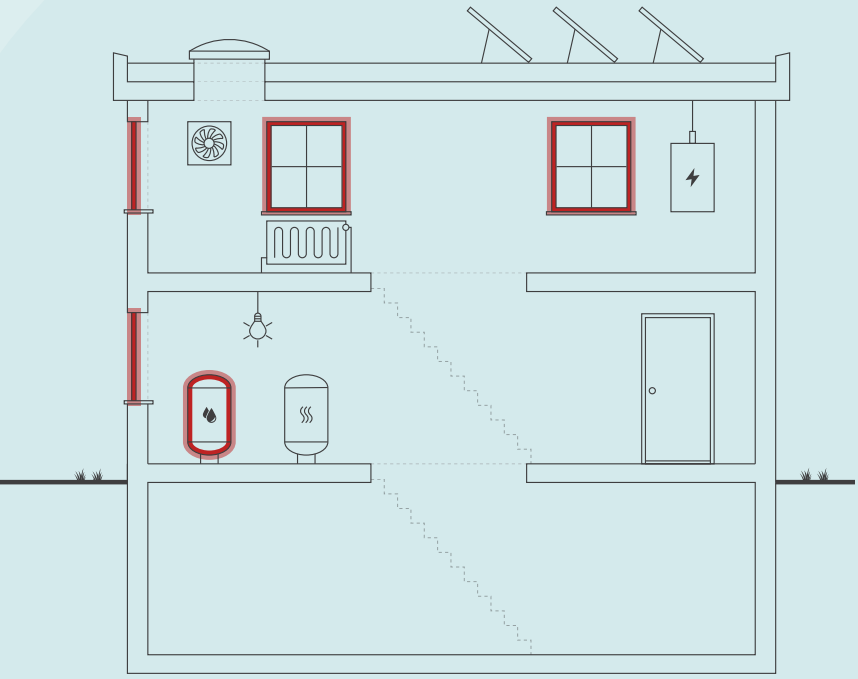

Skitsen illustrerer en generisk bygning, baseret på bygningens karaktertræk. Ikonforklaring kan ses under afsnittet IKONFORKLARING.

ENERGIKONSULENTENS BEDSTE ANBEFALINGER

1 Isolering af uisolerede varmtvandsledninger i kælder

Årlig besparelse:	10.500 kr.
Investering:	20.000 kr.

2 Udskiftning af store butiksvinduer til nye A-mærkede vinduer

Årlig besparelse:	11.400 kr.
Investering:	250.000 kr.

3 Isolering af varmtvandsstigstrenge

Årlig besparelse:	4.900 kr.
Investering:	25.000 kr.

BYGNINGENS ENERGIFORBRUG*

	I DAG	EFTER RENTABLE TILTAG	DU SPARER ÅRLIGT
Fjernvarme	216.500 kr.	179.000 kr.	37.500 kr.
El til andet	362.900 kr.	308.100 kr.	54.800 kr.
Overskud fra solceller	0 kr.	0 kr.	0 kr.
Samlet energiudgift	579.400 kr.	487.100 kr.	92.300 kr.
Samlet CO_2-udledning	33,04 ton	26,15 ton	6,89 ton

* Tallene er baseret på en standardiseret brug af bygningen. Se siden: FORMÅLET MED ENERGIMÆRKNINGEN.

FORBEDRING AF ENERGIMÆRKET VED GENNEMFØRSEL AF ALLE RENTABLE FORSLAG:

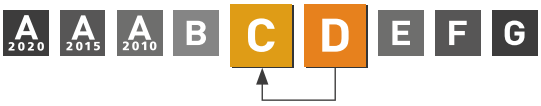

Adresse
Bianco Lunos Alle 1
1868 Frederiksberg C

Energimærkningsnummer
311640446

Gyldighedsperiode
3. november 2022 - 3. november 2032

Udarbejdet af
JDM Rådgivende Ingeniør ApS
CVR-nr.: 32277292

På denne side får du hjælp til at igangsætte de energiforbedringer, som energikonsulenten har fremhævet. Du kan sammenligne tiltagene på tværs af økonomi, klima og praktiske forhold, ligesom der til hvert forslag er en trinvis guide til at komme i gang med energiforbedringerne.

På de følgende sider i rapporten finder du detaljeret information om energikonsulentens forbedringsforslag.

ISOLERING AF UISOLEREDE VARMTVANDSLEDNINGER I KÆLDER

1. Find en håndværker eller anden relevant fagperson som kan hjælpe dig med planlægning og udførelse af din energiforbedring.
2. På Sparenergi.dk kan du få inspiration til energiforbedringen om "Isolering af rør til varmt vand"
3. Læs mere om den konkrete energiforbedring på www.sparenergi.dk/isolering-af-roer-til-varmt-vand
4. Indhent et eller flere tilbud på energiforbedringen, udvælg den løsning, der passer dig bedst, og begynd din energiforbedring.

Besparelse
10.500 kr./årligt

CO_2-reduktion
1.247 kg./årligt

Investering
20.000 kr.

Renoveringstid
Fra 2 dage til 1 uge

UDSKIFTNING AF STORE BUTIKSVINDUER TIL NYE A-MÆRKEDE VINDUER

1. Find en håndværker eller anden relevant fagperson som kan hjælpe dig med planlægning og udførelse af din energiforbedring.
2. På Sparenergi.dk kan du få inspiration til energiforbedringen om "Udskift vindue, som har 1 lag glas"
3. Læs mere om den konkrete energiforbedring på www.sparenergi.dk/udskift-af-vindue-med-et-lag-glas
4. Indhent et eller flere tilbud på energiforbedringen, udvælg den løsning, der passer dig bedst, og begynd din energiforbedring.

Besparelse
11.400 kr./årligt

CO_2-reduktion
1.444 kg./årligt

Investering
250.000 kr.

Renoveringstid
Fra 1 uge til 2 uger

ISOLERING AF VARMTVANDSSTIGSTRENGE

1. Find en håndværker eller anden relevant fagperson som kan hjælpe dig med planlægning og udførelse af din energiforbedring.
2. På Sparenergi.dk kan du få inspiration til energiforbedringen om "Isolering af rør til varmt vand"
3. Læs mere om den konkrete energiforbedring på www.sparenergi.dk/isolering-af-roer-til-varmt-vand
4. Indhent et eller flere tilbud på energiforbedringen, udvælg den løsning, der passer dig bedst, og begynd din energiforbedring.

Besparelse
4.900 kr./årligt

CO_2-reduktion
532 kg./årligt

Investering
25.000 kr.

Renoveringstid
Fra 2 dage til 1 uge

ENERGIPRISER

Svingende energipriser har ikke betydning for bygningens energimærke, men har indflydelse på energiøkonomien anført på forsiden. Nogle energimærker er udarbejdet i perioder, hvor energipriserne har været betydeligt højere end andre. Ved høje energipriser kan værdien af besparelses-forslag blive større, hvilket betyder, at det kan give økonomisk mening at gennemføre flere forslag.

HJÆLP TIL GENNEMFØRELSE AF ENERGIBESPARELSER OG RÅD OM FINANSIERING

Energikonsulenten kan fortælle dig, hvilke forudsætninger der ligger til grund for de enkelte forbedringsforslag. På sparenergi.dk kan du læse mere om energirenoveringer og finde inspiration og hjælp til at igangsætte en energirenovering. Find f.eks. Bygningsguiden, hvor vi har samlet viden om de mest almindelige hustyper i Danmark – så du kan få overblik over, hvordan man opnår en bedre bolig, der både er energieffektiv, har et godt indeklima og er tidssvarende.

Kontakt din bank: Flere banker tilbyder klima- og energieffektiviseringslån med lav rente. Ring til din bank og hør hvad de kan tilbyde.

ALLE RAPPORTENS ANBEFALINGER

På denne side kan du sammenligne økonomi og klimaeffekt for alle rapportens forbedringsforslag.

RENTABLE RENOVERINGSFORSLAG			
RENOVERINGSFORSLAG	ÅRLIG BESPARELSE*	INVESTERING	REDUKTION I ÅRLIGT UDLEDT CO_2
LOFTRUM Efterisolering af etageadskillelse mod uopvarmet pulterrumsloft	900 kr.	10.000 kr.	105 kg CO_2
MASSIVE YDERVÆGGE Isolering af hulrum i brystninger	2.600 kr.	100.000 kr.	325 kg CO_2
MASSIVE VÆGGE MOD UOPVARMEDE RUM Isolering af vægge mellem opvarmet og uopvarmet loft	2.000 kr.	30.000 kr.	251 kg CO_2
FACADEVINDUER Udskiftning af store butiksvinduer til nye A-mærkede vinduer	11.400 kr.	250.000 kr.	1.444 kg CO_2
ETAGEADSKILLELSE Efterisolering af etageadskillelse over uopvarmet kælder	4.000 kr.	100.000 kr.	513 kg CO_2
VARMERØR Efterisolering af varmefordelingsledninger i kælder	1.900 kr.	35.000 kr.	231 kg CO_2
VARMEFORDELINGSPUMPER Etablering af automatisk sommerstop af hovedpumpe	900 kr.	3.000 kr.	27 kg CO_2
VARMTVANDSRØR Isolering af uisolerede varmtvandsledninger i kælder	10.500 kr.	20.000 kr.	1.247 kg CO_2
VARMTVANDSRØR Isolering af varmtvandsstigstrenge	4.900 kr.	25.000 kr.	532 kg CO_2
VARMTVANDSRØR Efterisolering af allerede isolerede ledninger i varmtvandsanlægget	2.000 kr.	20.000 kr.	231 kg CO_2
VARMTVANDSPUMPER Udskiftning af cirkulationspumpe i varmtvandsanlægget	4.500 kr.	5.000 kr.	149 kg CO_2
BELYSNING Forbedring af belysning i erhvervsenheder	25.300 kr.	50.000 kr.	739 kg CO_2
SOLCELLER Etablering af solcelleanlæg	22.200 kr.	150.000 kr.	1.111 kg CO_2
ANDRE FORSLAG DER KAN VÆRE RENTABLE, HVIS DE UDFØRES SAMMEN MED ANDRE RENOVERINGER			
FLADT TAG Efterisolering af tag i forbindelse med en tagrenovering	4.700 kr.		587 kg CO_2
MASSIVE YDERVÆGGE Isolering af ydervægge	28.500 kr.		3.638 kg CO_2
MASSIVE YDERVÆGGE Udvendig isolering af gavle	10.300 kr.		1.311 kg CO_2
MASSIVE VÆGGE MOD UOPVARMEDE RUM Isolering af vægge mellem opvarmede og uopvarmede kælderrum	2.100 kr.		259 kg CO_2

KÆLDER YDERVÆGGE Isolering af kældervægge mod jord	1.000 kr.		122 kg CO_2
FACADEVINDUER Udskiftning af vinduer til nye A-mærkede vinduer	23.300 kr.		2.834 kg CO_2
YDERDØRE Udskiftning af bagtrappedøre	600 kr.		71 kg CO_2
YDERDØRE Udskiftning af hovedtrappedør	400 kr.		46 kg CO_2
KÆLDERGULV Isolering af kældergulve	1.000 kr.		124 kg CO_2

* Tallene er baseret på en standardiseret brug af bygningen. Se siden: FORMÅLET MED ENERGIMÆRKNINGEN.

FORMÅLET MED ENERGIMÆRKNINGEN

Energimærkning af bygninger har to formål: Mærkningen synliggør bygningens beregnede energibehov og er derfor en form for varedeklaration, når en bygning sælges eller udlejes. På baggrund af det beregnede energibehov tildeles boligen en karakter på energimærkningsskalaen fra A2020 til G.

Rapporten giver et overblik over de energimæssige forbedringer af bygningen, som er rentable at gennemføre eller kan være rentable, hvis de udføres sammen med andre renoveringer. Rapporten beskriver hvad forbedringerne går ud på, hvad de koster at gennemføre, hvor meget energi og CO2 man sparer, og hvor stor besparelse der kan opnås på el- og varmeregninger ud fra det beregnede energibehov.

DERFOR SKAL DU GENNEMFØRE ENERGIFORBEDRINGER:

BEDRE INDEKLIMA
Energiforbedringer kan have en positiv betydning for indeklimaet.

VARMERE OVERFLADER
Bygningen bliver bedre til at holde på varmen, så det er muligt at udnytte flere områder i bygningen, der før var for kolde.

ØGET KOMFORT
Det bliver nemmere at opretholde den rette temperatur i bygning, så den bliver rarere at være i.

MINDRE TRÆK
Bygningen bliver tættere, så det ikke længere trækker fra de steder, hvor brugerne før var generet af kulde og træk.

Det beregnede energibehov er en ret præcis indikator for bygningens energimæssige kvalitet – i modsætning til det faktiske forbrug, som naturligvis er stærkt afhængigt både af vejret og af de vaner, som bygningens brugere har. Nogle sparer på varmen, mens andre fyrer for åbne vinduer eller bruger store mængder varmt vand.

For at kunne sammenligne bygningers energimæssige kvalitet, beregnes bygningens beregnede energibehov ud fra en række standardantagelser for vejr, familiestørrelse, indendørstemperatur, adfærd m.v. Nedenfor ses de mest centrale antagelser for det beregnede energibehov.

FIRE ÅRSAGER TIL AT BYGNINGENS FAKTISKE VARMEREGNING KAN AFVIGE FRA DET BEREGNEDE ENERGIBEHOV I RAPPORTEN:

BRUG AF BYGNINGEN
Der antages en gennemsnitlig anvendelse af bygningen ift. brugere, drift og apparater. Det faktiske varmeforbrug kan afvige, hvis bygningen har et andet brugsmønster.

INDENDØRSTEMPERATUR
Der antages en konstant opvarmning af bygningen til 20°C. Den faktiske varmeregning kan afvige hvis brugerne ønsker en højere eller lavere temperatur.

VARMTVANDSFORBRUG
Der antages et gennemsnitligt forbrug af varmt vand relativt til bygningens størrelse. Den faktiske varmeregning kan afvige, hvis brugerne bruger mere eller mindre varmt vand.

VEJRFORHOLD
Der antages gennemsnitlige vejrforhold. Den faktiske varmeregning kan afvige, hvis vinteren er særlig varm eller kold.

BAGGRUNDSINFORMATION

BYGNINGSBESKRIVELSE / Bianco Lunos Alle 1, 1868 Frederiksberg C

ADRESSE			BBR NR.	BFE NR.
Bianco Lunos Alle 1, 1868 Frederiksberg C			147-10729-1	100026300
BYGNINGENS ANVENDELSE I FØLGE BBR				OPFØRELSESÅR
Bygning til kontor (321)				1897
ÅR FOR VÆSENTLIG RENOVERING	VARMEFORSYNING	SUPPLERENDE VARME	BOLIGAREAL I BBR	ERHVERVSAREAL I BBR
1957	Fjernvarme	Ingen	1046 m²	1100 m²
OPVARMET BYGNINGSAREAL	HERAF TAGETAGE OPVARMET	HERAF KÆLDERETAGE OPVARMET	UOPVARMET KÆLDERETAGE	
2146 m²	271 m²	123 m²	219 m²	

D	C	A 2010
ENERGIMÆRKE	ENERGIMÆRKE EFTER RENTABLE BESPARELSESFORSLAG	ENERGIMÆRKE EFTER ALLE BESPARELSESFORSLAG

BYGNINGENS BEREGNEDE ENERGIBEHOV

Opvarmning

FORSYNINGSFORM	VARMEBEHOV I kWh	OMREGNET TIL ENERGIENHED FOR FORSYNINGSFORM
Fjernvarme	320.610	320,61 MWh fjernvarme

Andre energibehov

EL TIL ANDET*	kWh
El til bygningsdrift	14.361
El til forbrug	47.556

*El til bygningsdrift er det elforbrug, der i beregningen går til installationer, f.eks. varmefordelingspumper, ventilation mv. El til forbrug dækker over et standardiseret, gennemsnitligt elforbrug til f.eks. hvidevarer, tv mv. El til forbrug påvirker ikke energimærkekarakteren, men den varme der afgives fra elforbrugende udstyr reducerer bygningens beregnede varmebehov.

ANVENDTE ENERGIPRISER INKL. AFGIFTER VED BEREGNING AF BESPARELSER

Anvendte energipriser ved beregning af energibesparelserne i denne rapport:

Fjernvarme
520 kr. pr. MWh
Fast afgift: 49.636 kr. pr. år

Elektricitet til andet end opvarmning
5,86 kr. pr. kWh

-

OPLYST FORBRUG INKL. MOMS OG AFGIFTER

Denne rapport indeholder ikke oplysninger om det faktiske forbrug, da det ikke er blevet gjort tilgængeligt for energikonsulenten ved udførelsen af energimærket.

FORBEHOLD FOR PRISER PÅ INVESTERING I ENERGIBESPARELSE

Energimærkets besparelsesforslag er baseret på energikonsulentens erfaring og vurdering. Før energibesparelsesforslagene iværksættes, bør der altid indhentes tilbud fra flere leverandører, da de angivne priser alene skal betragtes som vejledende. Desuden bør det undersøges om energiforbedringen kræver myndighedsgodkendelse.

Årligt abonnement for salg af el bør undersøges nærmere, da dette variere meget på det frie el marked.

For en konkret vurdering af ejendommens isoleringsmæssige tilstand, skal der udføres destruktive indgreb i klimaskærmen.

DESTRUKTIVE UNDERSØGELSER

Der er i forbindelse med bygningsbesigtigelsen ikke givet tilladelse til at foretage destruktive undersøgelser. Oplysning om isolering beror derfor på energikonsulentens skøn, tegningsmateriale og byggeskik.

FIRMA

Firmanummer: 600198
CVR-nummer: 32277292

JDM Rådgivende Ingeniør ApS
Almindingen 43
2870 Dyssegård

www.jdm-ing.dk - Energimækning - BSim termisk indeklimaanalyse - Termografi - Vedligeholdelsesplan
jdm@jdm-ing.dk
tlf. 88 30 72 20

Ved energikonsulent
Jakob Madsen

RAPPORTENS GYLDIGHED

Gyldig fra 3. november 2022 til den 3. november 2032

KLAGEMULIGHEDER

Tror du, der er fejl i rapporten, eller ønsker du at klage over energimærkningen, skal du rette henvendelse til det certificerede energimærkningsfirma, der har udarbejdet mærkningen.
Ejeren af bygningen eller enheden kan klage. Klagen skal være modtaget hos det certificerede energimærkningsfirma, senest:

- 1 år efter energimærkningsrapportens dato, eller
- 1 år efter bygningens overtagelsesdag, som er aftalt mellem sælger og køber, hvis bygningen efter indberetningen af energimærkningsrapporten har fået ny ejer - dog senest 6 år efter energimærkningsrapportens datering.

Reglerne om klageadgang står i gældende bekendtgørelse om energimærkning af bygninger. Klik ind på linket og læs mere om, hvordan du indgiver en klage.

www.ens.dk/ansvarsomraader/energimaerkning-af-bygninger/klagevejledning

Det certificerede energimærkningsfirma behandler klagen og bør meddele sin skriftlige afgørelse af klagen inden for 4 uger.

BEHANDLING AF OPLYSNINGER

Energistyrelsen er ansvarlig for behandlingen af oplysninger om bygningen, herunder offentliggørelse af energimærkningsrapporten. Du kan læse mere om reglerne, samt hvordan vi behandler oplysninger på vores hjemmeside.

www.ens.dk/ansvarsomraader/energimaerkning-af-bygninger/lovgivning-om-energimaerkning

ENERGIKONSULENTENS SUPPLERENDE KOMMENTARER

Ejendommen er en blandet beboelses- og erhvervsejendom på 5 etager. Tagetagen er udnyttet, dog er en mindre del uopvarmet pulterrumsloft. Der er fuld kælder, hvoraf halvdelen er tilhørende erhverv og er betragtet som opvarmet. Den resterende kælder er uopvarmet.

Der er en gårdkælder med en ældre rørradiator. Radiator er dog ikke i stand til at opvarme til 15°C. Gårdkælder er derfor betragtet som uopvarmet.

Af rapporten fremgår det, at der er mange rentable forslag som kan reducere ejendommens energiforbrug. Hvis følgende besparelsesforslag gennemføres, vil ejendommen opnå energiklasse "C":
- isolering af uisolerede varmtvandsledninger i kælder
- isolering af uisolerede varmtvandsstigstrenge
- udskiftning af 1 lags butiksvinduer til nye A-mærkede

Kombinationen af andre forslag kan også medvirke til at opnå energiklasse "C", men ovennævnte besparelsesforslag vurderes at være mest relevante.

Af nogle besparelsesforslag fremgår det, at tilbagebetalingstider er mere end 10 år, hvilket kan virke demotiverende. Tilbagebetalingstider er dog stadig mindre end investeringers levetider, hvilket gør, at besparelsesforslag er rentable. Forventning om stigende priser og energiafgifter i fremtiden kan hurtigt gøre urentable besparelsesforslag rentable. Desuden opnås ofte andre fordele ved at foretage forbedringer og udskiftninger. Selvom det er dyrt at udskifte ældre vinduer til nye, opnås der et forbedret komfortniveau ved ophold omkring vinduer, som ofte har en højere værdi end selve varmebesparelsen.

Det er vigtigt, at der inden igangsætning af energibesparende forslag, udarbejdes et projekt eller foretages en dimensionering af de ønskede ændringer, som sikrer en korrekt udførelse. Forkert udførte besparelsesforslag kan give sig til kende i alvorlige byggetekniske svigt på både kort og lang sigt eller udeblivelse af energibesparelser.

Energimærkningen er foretaget iht. retningslinier i håndbog for energikonsulenter.

Følgende er stillet til rådighed for udarbejdelse af energimærket:
- Årsopgørelse for varme
- Bygningstegninger med planer og snit

Hvor intet andet er anført under bygningsbeskrivelser, er oplysninger om bygningsdele og isolerings- og energiforhold, alene baseret på en visuel vurdering.

KOMMENTARER TIL BYGNINGSBESKRIVELSEN

Opmålte værdier stemmer rimeligt overens med arealer angivet i BBR-meddelelsen.

GENNEMGANG AF BYGNINGENS ENERGITILSTAND

På de følgende sider kan du se en detaljeret beskrivelse af energitilstanden af din bygning, energikonsulentens forslag til energiforbedringer og tilhørende energiløsninger.

Nogle forbedringsforslag er rentable. Det betyder, at du sparer mere på dit energiforbrug inden for energiforbedringens levetid, end energiforbedringen koster at gennemføre.

De rentable forslag fremgår med en investeringspris.

Nogle forbedringsforslag kan med fordel overvejes ved renoveringer, eller hvis der er bygningsdele, der alligevel skal udskiftes. Investeringsprisen til forbedringsforslag ved renovering, er ikke angivet da investeringen vil afhænge af den konkrete renovering, som skal ske i forbindelse med besparelsesforslaget.

TAG OG LOFT

LOFTRUM

STATUS

Tagkonstruktion er udført med et københavnertasg. Etageadskillelse mod uopvarmet loftsrum er et lukket træbjælkelag som vurderes at være uisoleret.

RENOVERINGSFORSLAG	ÅRLIG BESPARELSE	INVESTERING
Etageadskillelse mod uopvarmet loftsrum, efterisoleres med indblæst isoleringsgranulat i adskillelsens hulrum, ca. 80-100 mm. En efterisolering foretages alene fra loftet, og kræver derfor ikke adgang til underliggende lejligheder. Udover varmebesparelsen, må der forventes et forøget komfortniveau i underliggende lejligheder.	900 kr.	10.000 kr.

FLADT TAG

STATUS

Det er flade tag er konstateret isoleret med ca. 100 mm.

Kvisttage og flunke vurderes på baggrund af bygningsdeles tykkelser, samt konstaterede 100 mm isolering i det flade tag, også at være med 100 mm isolering.

RENOVERINGSFORSLAG	ÅRLIG BESPARELSE	INVESTERING
I forbindelse med en fremtidig renovering eller udskiftning af taget, skal tagkonstruktionen ombygges, så der kan isoleres til samlet ca. 350 mm i skråvægge/mansardvægge, det flade tag og kvisttage. Flunke isoleres til samlet ca. 200 mm. Der kan benyttes mindre isolering i kviste, hvis blot der kompenseres med mere isolering andre steder.	4.700 kr.	

UDNYTTET TAGRUM

STATUS

Skråvægge/mansardvægge er antaget isoleret med 100 mm som i flade tage.

YDERVÆGGE

MASSIVE YDERVÆGGE

STATUS

Ydervægge er murede og massive og i varierende tykkelse fra 36-60 cm. Vægge er uisolerede.

Brystninger under vinduer er med reduceret tykkelse, ca. 24 cm og med et hulrum og en træbeklædning indvendig. Brystninger vurderes generelt at være uisolerede.

Fri gavl mod nord er muret og massiv og ca. 36 cm tyk, og uisoleret.

RENOVERINGSFORSLAG	ÅRLIG BESPARELSE	INVESTERING
Brystninger efterisoleres ved at optage vinduesplader og føre isoleringsbatts ned i hulrummet mellem træpladen og det faste murværk. Det er vigtigt, at der lægges en dampspærre ned på isoleringens varme side. Det vurderes, at der er plads til ca. 100 mm isolering. En efterisolering kan med fordel finde sted, hvis vinduer eller radiatorer skiftes, idet der da er lettere adgang til hulrum i brystninger. Alternativt kan der foretages en indblæsning af isoleringsgranulat i brystningers hulrum. Dette er meget billigere og mere simpelt, men en montering af en dampspærre må da undværes. Herved er der en større risiko for at der kan dannes skimmelvækst i brystningers hulrum.	2.600 kr.	100.000 kr.

RENOVERINGSFORSLAG	ÅRLIG BESPARELSE	INVESTERING
En udvendig efterisolering af ydervægge er den teknisk bedste metode til isolering af ydervægge. Arkitekturen i vejfacaden vil dog i høj grad gå tabt, og en udvendig efterisolering vil derfor ikke være relevant. Øvrige ydervægge mod gården kan isoleres udvendig med omkring 200 mm hårde isoleringsbatts, som afsluttes med en facadepuds. Den bedste løsning opnås ved at føre vinduer med ud i den nye facade, idet kuldebroen omkring vinduer brydes og der sikres et bedre solindfald. En udvendig facadeisolering er normalt kun relevant ifm. en hovedrenovering af ejendommen, hvor der samtidig foretages en udskiftning af vinduer. Der er ikke taget stilling til om hvorvidt der gælder restriktioner for ejendommen som kan forhindre en udvendig facadeisolering. Det fremgår af besparelsesforslaget at en udvendig facadeisolering er relativ dyr, idet der blandt andet er store udgifter til stillads m.m. Skal facader på et tidspunkt alligevel renoveres og vinduer skiftes, skal det kraftigt overvejes samtidig at foretage en udvendig facadeisolering, idet merprisen for opsætning af facadebatts da kun vil udgøre en mindre del af den samlede entreprise. I den nævnte situation vil merudgiften til opsætning af facadebatts være tjent hjem på omkring 10-15 år hvilket gør det til en god forretning. Da en udvendig facadeisolering har store konsekvenser for bygningen og dens udtryk, er en indvendig efterisolering også en mulighed. På den indvendige side opbygges en forsatsvæg med op til 150 mm isolering og en dampspærre på isoleringens varme side. Der skal tages hensyn til VVS- og el-tekniske installationer i og omkring vægge.	28.500 kr.	

En indvendig efterisolering optager desuden en del plads, så rum bliver mindre. Inden der foretages en indvendig efterisolering skal der foretages beregninger af dugpunkt. En indvendig efterisolering efterlader kuldebroer omkring dæk og skillevægge og der er dermed en forøget risiko for at få kondens og fugt i konstruktionen som kan udvikle sig til skimmelvækst. Der er desuden en forøget risiko for frostspringninger i puds og mursten på vægges udvendige sider. En indvendig efterisolering skal derfor foretages med stor omhu og byggeteknisk rådgivning.		
RENOVERINGSFORSLAG Der foretages en udvendig efterisolering af gavl med omkring 125-250 mm isolering (afhængig af isoleringstype), som fastgøres på gavlen og efterfølgende pudses eller alternativt afsluttes med en pladebeklædning. Udover varmebesparelsen vil der opleves et forøget komfortniveau i gavllejligheder. En udvendig efterisolering reducerer desuden muligheden for kondens og skimmelvækst, som oftere ses være et problem i uisolerede gavle. Forholdet skal afklares med naboen, da isolering kommer ind over matrikelskel.	**ÅRLIG BESPARELSE** 10.300 kr.	**INVESTERING**

MASSIVE VÆGGE MOD UOPVARMEDE RUM

STATUS

Vægge mellem opvarmede og uopvarmede kælderrum er murede og ca. 24 cm tykke og uisolerede.

Vægge mod uopvarmet loft skønnes lette og uisolerede.

RENOVERINGSFORSLAG Vægge mellem opvarmet og uopvarmet loft, isoleres på den kolde side med 200 mm, som afsluttes med en pladebeklædning.	**ÅRLIG BESPARELSE** 2.000 kr.	**INVESTERING** 30.000 kr.
RENOVERINGSFORSLAG Vægge mellem opvarmede og uopvarmede kælderrum isoleres på den kolde side med ca. 100 mm.	**ÅRLIG BESPARELSE** 2.100 kr.	**INVESTERING**

KÆLDER YDERVÆGGE

STATUS

Kælderydervægge mod jord er ca. 72 cm. murede og uisolerede.

RENOVERINGSFORSLAG Kældervægge mod jord, i opvarmede kælderrum, efterisoleres med ca. 200 mm isolering på vægges yderside. En efterisolering er ikke umiddelbart rentabel, men hvis der alligevel graves op langs kælderen, bør der samtidig foretages en efterisolering af kældervægge. I den forbindelse vil det som regel være rentabelt at foretage en efterisolering.	**ÅRLIG BESPARELSE** 1.000 kr.	**INVESTERING**

VINDUER, OVENLYS OG DØRE

FACADEVINDUER

STATUS

Vinduer er generelt med 1 lag glas og forsatsruder. Vinduer i trappeopgange og i flere badeværelser er med kun 1 lag glas.

Nye altandøre er med 2 lags energiruder med varm kant.

Vinduer i tagetagen er med koblede ruder.

Store faste butiksvinduer er med kun 1 lag glas.

kældervinduer i erhvervsenhed med 2 lags energiruder.

RENOVERINGSFORSLAG	ÅRLIG BESPARELSE	INVESTERING
Butiksvinduer udskiftes til nye A-mærkede vinduer.	11.400 kr.	250.000 kr.
RENOVERINGSFORSLAG	**ÅRLIG BESPARELSE**	**INVESTERING**
Vinduer på etager udskiftes til nye A-mærkede vinduer, som normalt er med 3 lags energiruder med varm kant.	23.300 kr.	

YDERDØRE

STATUS

Hovedtrappedør er uisoleret og med mindre 1 lags ruder. Døren er utæt.

Bagtrappedøre er uisolerede trædøre med mindre 1 lags ruder. Døre er utætte.

RENOVERINGSFORSLAG	ÅRLIG BESPARELSE	INVESTERING
Bagtrappedøre udskiftes til nye isolerede døre. Eventuelle ruder skal være med 3 lags energiruder og med varm kant. Ved udskiftning vil desuden opnås en betydelig bedre tæthed.	600 kr.	
RENOVERINGSFORSLAG	**ÅRLIG BESPARELSE**	**INVESTERING**
Hovedtrappedør udskiftes til en ny isoleret. Eventuelle ruder skal være med 3 lags energiruder og med varm kant. Ved udskiftning vil desuden opnås en betydelig bedre tæthed. Bevares eksisterende døre, skal der arbejdes med at gøre døre mere tætte. Utætte hoveddøre nedkøler især den nederste del af trappeopgangen, så vægge og døre i lejligheder, som vender mod trappeopgangen, bliver kolde.	400 kr.	

GULVE

ETAGEADSKILLELSE

STATUS

Etageadskillelse over uopvarmet kælder er et betondæk med trægulve. Adskillelsen er uisoleret.

RENOVERINGSFORSLAG	ÅRLIG BESPARELSE	INVESTERING
Etageadskillelse over uopvarmet kælder, efterisoleres med 100 mm isoleringsbatts, som fastgøres under etageadskillelsen i kælderen. Lokalt omkring ledninger og armaturer må en reduceret isoleringstykkelse accepteres. Alternativt kan benyttes almindelige isoleringsbatts, som efterfølgende dækkes til nedefra med gipsplader. Dette er en dyrere løsning, men beskytter isoleringen og giver isoleringen en længere levetid. Ud over varmebesparelsen, må der forventes et forbedret komfortniveau i ovenliggende lejligheder, idet gulve vil opleves varmere.	4.000 kr.	100.000 kr.

KÆLDERGULV

STATUS

Kældergulve er beton, antageligt uisolerede og udstøbt direkte på jord. En mindre del er med trægulve på jord.

RENOVERINGSFORSLAG	ÅRLIG BESPARELSE	INVESTERING
I forbindelse med en eventuel ophugning af kældergulve, i opvarmede kælderrum, graves der ud så der kan isoleres med samlet omkring 300-400 mm polystyren, inden nye gulve støbes.	1.000 kr.	

VENTILATION

VENTILATION

STATUS

I lejligheder er der alene naturlig ventilation via oplukkelige vinduer og døre samt via aftrækskanaler. Der er regnet med et naturligt luftskifte på 0,3 l/sm².

I erhvervsdelen er der alene naturlig ventilation via oplukkelige døre og vinduer. Der er regnet med følgende luftmængder i bygningens brugstid:
- gange og trapper samt arkiv og lagerrum: 0,3 l/sm²
- små kontorer og lignende: 0,6 l/sm²
- storrumskontorer, butikker og lignende: 0,9 l/sm²

KØLING

STATUS

I ejendomsmæglerbutik er der registreret splitkøleanlæg i loftet i stueetagen.

For at opnå besparelser på drift af køleanlæg, bør følgende altid sikres:
- Lad ikke køleanlægget stå på automatik, da anlægget har en tendens til at starte selvom der ikke er noget reelt kølebehov. Først når det er virkelig varmt om sommeren kan anlægget aktiveres
- benyt solgardiner og markiser samt evt. solfilterfilm på vinduer i lokaler med megen solbelastning
- reducer belysningen og benyt så vidt muligt sparepære, idet belysning ofte bidrager betydeligt til overophedning
- anskaf PC´er, skærme og andet el-udstyr med lavt energiforbrug
- luft ud

VARMEANLÆG

FJERNVARME

STATUS

Varmeforsyning er fjernvarme via en isoleret pladevarmeveksler.

VARMEPUMPER

STATUS

Der er ingen varmepumpe i ejendommen.

Konvertering til varmepumpe som primær varmekilde vurderes ikke at være relevant på grund af den relativt billige fjernvarme.

SOLVARME

STATUS

Der er intet solvarmeanlæg på ejendommen.

Etablering af solvarmeanlæg vurderes ikke at være interessant, da ejendommen er fjernvarmeforsynet.

VARMEFORDELING

VARMEFORDELING

STATUS

Opvarmning er generelt via radiatorer, placeret langs indervægge.

Varmefordelingsanlægget er 2-strenget med nedre fordeling.

VARMERØR

STATUS

Hoved- og fordelingsledninger i kælder er isolerede med kun ca. 10 mm.

Afgreninger til gårdkælder er uisolerede.

RENOVERINGSFORSLAG	ÅRLIG BESPARELSE	INVESTERING
Uisolerede varmefordelingsledninger i kælder efterisoleres med ca. 30 mm rørskåle for at nedbringe et stort varmetab fra ledningsinstallationen. Varmefordelingsledninger i uopvarmet kælder efterisoleres til samlet omkring 30-80 mm. Isoleringen skal udføres iht. Norm for teknisk isolering, DS 452. Ledningers nære placering i forhold til bygningsdele kan dog betyde, at en reduceret isoleringstykkelse må accepteres. Forinden en efterisolering, bør der foretages en undersøgelse af forekomst af asbest i det eksisterende isoleringsmateriale.	1.900 kr.	35.000 kr.

VARMEFORDELINGSPUMPER

STATUS

Hovedpumpe er en selvregulerende Grundfos Magna 32-100 på 10-180W.

Det vurderes, at pumpen ikke er tilsluttet varmeanlæggets klimastat for automatisk sommerstop.

RENOVERINGSFORSLAG	ÅRLIG BESPARELSE	INVESTERING
Pumpen tilsluttes varmeanlæggets klimastat, så det sikres, at pumpen automatisk slukkes, når der ikke længere er et varmebehov om sommeren. Skulle der i løbet af sommeren opstå en kold periode, vil pumpen igen start hvis varmeanlægget starter op.	900 kr.	3.000 kr.

AUTOMATIK

STATUS

Der er i varmeanlægget en Danfoss klimastat for udekompensering af fremløbstemperaturen samt med automatisk sommerstop af varmeanlægget.

Der er termostatventiler på radiatorer. Dog er der registreret en enkelt radiator i tagetagen som er uden termostatventil.

Radiatorer med gamle manuelle radiatorventiler, skal have ventiler skiftet til moderne termostatventiler.

VARMT BRUGSVAND

VARMT BRUGSVAND

STATUS

Der er regnet med et standard varmtvandsforbrug for boligdelen på 250 l/m² pr. år. For erhvervsdelen er der regnet med et standard varmtvandsforbrug på 100 l/m² pr. år.

Det anbefales generelt at montere vandspareperlatorer på armaturer samt udskifte brusehoveder til nye med et mindre vandforbrug. Ved udskiftning af armaturer vælges termostatiske armaturer som hurtigt indstiller sig på den korrekte temperatur. Herved opnås en besparelse på vand samt på energiforbruget til opvarmning af det varme vand.

VARMTVANDSRØR

STATUS

Fjernvarmeledninger til varmtvandsbeholder er med ca. 10 mm isolering.

Varmtvandsledninger i varmecentral er med kun 10-20 mm isolering.

Hovedledning samt en del af afgreninger i kælderen er uisolerede. Cirkulationsledninger er med ca. 10 mm isolering. Varmtvandsstigstrenge er delvist uisolerede og delvist med ca. 10 mm isolering.

Der er termostatiske indreguleringsventiler på cirkulationsledninger, type Circon.

RENOVERINGSFORSLAG	ÅRLIG BESPARELSE	INVESTERING
Uisolerede ledninger i kælder efterisoleres iht. DS 452, med 30-60 mm, for at nedbringe varmetabet fra ledningsinstallationen.	10.500 kr.	20.000 kr.
RENOVERINGSFORSLAG	**ÅRLIG BESPARELSE**	**INVESTERING**
Uisolerede stigstrenge isoleres med blot 10 mm, for at forhindre et stort varmetab, som særligt om sommeren alligevel ikke kan nyttiggøres. Hvis der er plads til mere vil 20-30 mm være en fordel. Hvor ledninger er skjult i rørkasser må en efterisolering finde sted når rørkasser alligevel er åbne. Uisolerede varmtvandsledninger i lukkede installationsskakte bidrager til opvarmning af det kolde vand. Derfor kan det opleves, at det kolde vand skal løbe længe før det bliver koldt.	4.900 kr.	25.000 kr.
RENOVERINGSFORSLAG	**ÅRLIG BESPARELSE**	**INVESTERING**
Isolerede fjernvarmeledninger og varmtvandsledninger i kælder, efterisoleres for at nedbringe varmetabet fra ledningsinstallationen yderligere. Varmtvandsledninger isoleres til samlet omkring 30-60 mm. Ledninger isoleres iht. Norm for teknisk isolering, DS 452. Ledningers nære placering i forhold til bygningsdele kan dog betyde, at en reduceret isoleringstykkelse må accepteres. Forinden en efterisolering, bør der foretages en undersøgelse af forekomst af asbest i det eksisterende isoleringsmateriale.	2.000 kr.	20.000 kr.

VARMTVANDSPUMPER

STATUS

Cirkulationspumpe i varmtvandsanlægget er en Grundfos UPS 25-40 på 30-80 W. Pumpe er uisoleret mod varmetab.

RENOVERINGSFORSLAG	ÅRLIG BESPARELSE	INVESTERING
Cirkulationspumpe udskiftes til en moderne selvregulerende, A-mærket, pumpe med et lavt energiforbrug. Pumpe skal være med isoleringskappe mod varmetab.	4.500 kr.	5.000 kr.

VARMTVANDSBEHOLDER

STATUS

Varmtvandsproduktion foretages i 2 fjernvarmeforsynede Metro varmtvandsbeholder på hver 200 l.

Det vurderes, at varmtvandsanlægget fungerer fint og er med rimelig afkøling.

EL

BELYSNING

STATUS

Trappebelysning er generelt med en blanding af halogenpærer, sparepærer og LED, som aktiveres via trappeautomater.

Ældre lyskilder udskiftes til nye med LED.

Ejendomsmægler kælder er med halogenbelysning.

Ejendomsmæglerbutik er med LED-armaturer.

Skrædersystue er med ældre lysstofarmaturer. Skræderbutik er med moderne LED-belysning.

Kontorer på etager er generelt med en blanding af ældre lysstofarmaturer og lamper med LED-pærer.

RENOVERINGSFORSLAG	ÅRLIG BESPARELSE	INVESTERING
Den billigste forbedring er at udskifte alle ældre lyskilder til nye med LED. Herved opnås en betydelig reduktion af elforbruget. Levetiden for lyskilder med LED er desuden væsentlig længere end traditionelle lyskilder. Vælges det i stedet at udskifte hele belysningsanlægget, skal der vælges armaturer med LED-teknologi. Belysningsanlægget skal være med bevægelsessensorer som automatisk aktivere lyset når der er personer tilstede. Belysningsanlægget skal desuden være med sensorer for automatisk justering af lysstyrken i forhold til dagslysindfaldet fra vinduer. I mindre lokaler kan der vælges belysningsarmaturer med indbyggede sensorer. Ved at vælge belysningsanlæg med LED og sensorstyring,	25.300 kr.	50.000 kr.

reduceres elforbruget til belysning mest muligt. El til belysning er ofte medvirkende til overophedning af lokaler. Særligt på varme sommerdage er dette uheldigt. Eventuelle køleanlæg vil således bruge ekstra meget energi til køling. Derfor er der rigtig god grund til at elforbruget til belysning reduceres mest muligt.		

APPARATER

STATUS

Der er registreret en ældre elevator i ejendommen. Det bør undersøges nærmere, om der kan opnås en energibesparelse ved renovering eller udskiftning.

SOLCELLER

STATUS

Der er intet solcelleanlæg på ejendommen.

RENOVERINGSFORSLAG	ÅRLIG BESPARELSE	INVESTERING
Det foreslås at etablere et solcelleanlæg på ca. 40 m², som placeres på taget. Anlægget tilsluttes normalt ejendommens fælles el-måler, som har et begrænset forbrug. Derfor vil der være en betydelig overproduktion af el i sommerperioden, som desværre leveres ud på el-nettet til en ringe pris. Solcelleanlæg kan imidlertid give et pænt bidrag til en bedre energimærkning. Der er ikke taget hensyn til, om der gælder lokale restriktioner, som kan forhindre opsætning af solcelleanlæg på ejendommen.	22.200 kr.	150.000 kr.

IKONFORKLARING

En bygning består af mange dele, der har betydning for bygningens energibehov. Figuren herunder giver en forklaring af de væsentligste dele på tværs af konstruktioner og installationer.

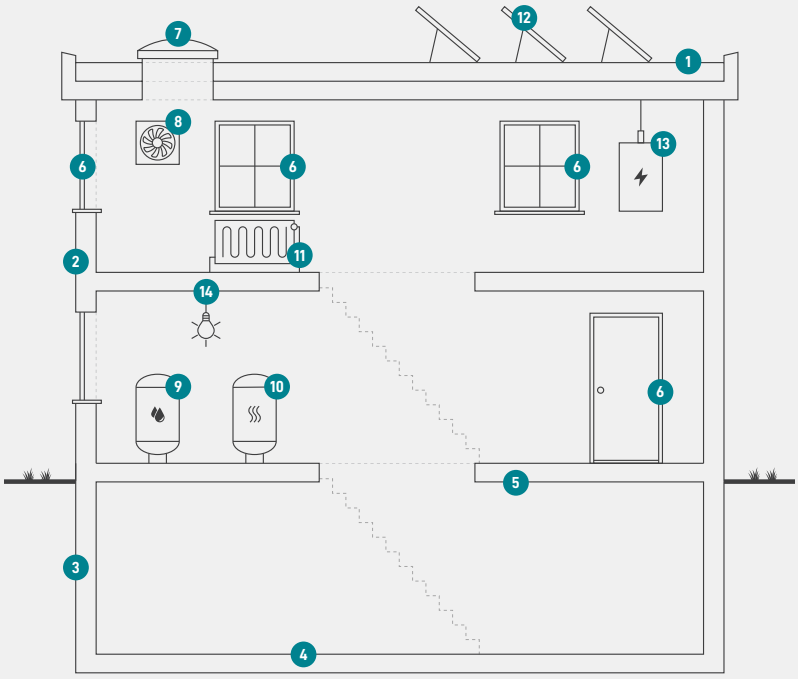

1
Tag og loft
Bygningens øverste del af klimaskærmen, f.eks. et loftrum, et fladt tag eller et udnyttet tagrum.

2
Ydervægge
Bygningens vægge ud mod det fri eller mod uopvarmede områder. Væggen kan være hule, massive eller lette ydervægge.

3
Kælderydervægge
Bygningens kældervægge, som vender mod jorden.

4
Kældergulv
Bygningens nederste del af klimaskærmen i bygninger med opvarmet kælder.

5
Etageadskillelse og gulv
Bygningens nederste del af klimaskærmen, f.eks. terrændæk, gulv mod krybekælder eller etageadskillelse mod uopvarmet kælder.

6
Vinduer/døre
Bygningens facadevinduer og yderdøre.

7
Ovenlys
Bygningens ovenlysvinduer.

8
Ventilation
Bygningens ventilationsanlæg og ventilationskanaler.

9
Varmt brugsvand
Bygningens komponenter til varmt brugsvand, bl.a. varmtvandsrør og varmtvandsbeholder.

10
Varmeanlæg
Bygningens varmeanlæg, f.eks. kedler, fjernvarme, ovne og varmepumper.

11
Varmefordeling
Bygningens varmefordelingsanlæg, bl.a. varmeanlægget, varmerør og automatik.

12
Solenergi
Bygningens solenergi, f.eks. solvarme og solceller.

13
El og teknik
Bygningens driftsrelaterede el og teknik, f.eks. varmefordelingspumper, varmtvandspumper og vindmøller.

14
Belysning
Bygningens belysning. Kun relevant ved energimærkning af store bygninger, som f.eks. etagebyggeri og erhverv.

ENERGIMÆRKE

FOR BYGNINGEN

Gammel Kongevej 134 og
Bianco Lunos Alle 1
1868 Frederiksberg C

Større bygninger over 600 m2, der ofte besøges af offentligheden, er pålagt til enhver tid, at synliggøre energimærkningscertifikatet for brugerne af bygningen.

Energimærkningen er baseret på beregnet forbrug

A 2020 | A 2015 | A 2010 | B | C | **D** | E | F | G

Energistyrelsen

Gyldig fra den 3. november 2022 til den 3. november 2032
Energimærkningsnummer: 311640446