Energistyrelsen

ENERGIMÆRKNINGSRAPPORT

ENERGIMÆRKE OG FORSLAG TIL ENERGIFORBEDRINGER

Rønbjergvej 32
8240 Risskov

DIN BOLIG HAR ENERGIMÆRKE

D

Du betaler hvert år 8.200 kr. mere, end du behøver i energiudgifter*

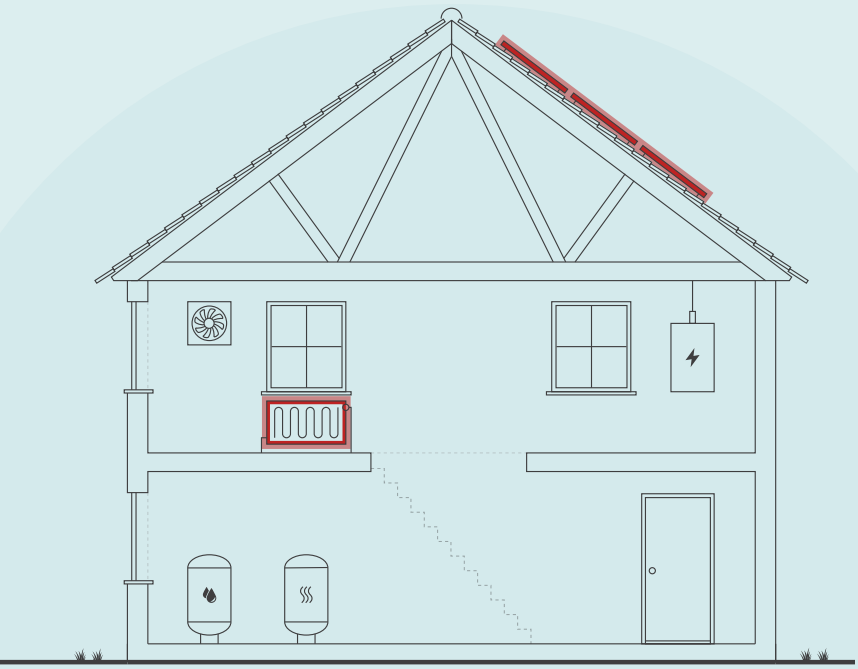

Skitsen illustrerer en generisk bygning, baseret på bygningens karaktertræk. Ikonforklaring kan ses under afsnittet IKONFORKLARING.

ENERGIKONSULENTENS BEDSTE ANBEFALINGER

1 Etablering af solceller

Årlig besparelse:	7.644 kr.
Investering:	115.000 kr.

2 Montage af termostatventiler på radiatorer.

Årlig besparelse:	542 kr.
Investering:	7.280 kr.

DIT ÅRLIGE BESPARELSESPOTENTIALE*

	I DAG	EFTER RENTABLE TILTAG	DU SPARER ÅRLIGT
Fjernvarme	15.200 kr.	14.700 kr.	500 kr.
El til forbrug	9.900 kr.	2.200 kr.	7.700 kr.
Samlet energiudgift	25.100 kr.	16.900 kr.	8.200 kr.
Samlet CO_2-udledning	2,40 ton	1,62 ton	0,78 ton

* Tallene er baseret på en standardiseret brug af bygningen. Se siden: FORMÅLET MED ENERGIMÆRKNINGEN.

FORBEDRING AF ENERGIMÆRKET VED GENNEMFØRSEL AF ALLE RENTABLE FORSLAG:

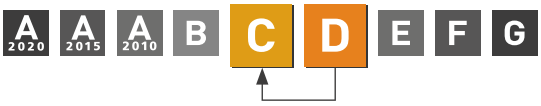

Adresse
Rønbjergvej 32
8240 Risskov

Energimærkningsnummer
311642816

Gyldighedsperiode
15. november 2022 - 15. november 2032

Udarbejdet af
Botjek A/S
CVR-nr.: 30711602

På denne side får du hjælp til at igangsætte de energiforbedringer, som energikonsulenten har fremhævet. Du kan sammenligne tiltagene på tværs af økonomi, klima og praktiske forhold, ligesom der til hvert forslag er en trinvis guide til at komme i gang med energiforbedringerne.

På de følgende sider i rapporten finder du detaljeret information om energikonsulentens forbedringsforslag.

ETABLERING AF SOLCELLER

1. Find en håndværker eller anden relevant fagperson som kan hjælpe dig med planlægning og udførelse af din energiforbedring.
2. På Sparenergi.dk kan du få inspiration til energiforbedringen om "Solcelleanlæg"
3. Læs mere om den konkrete energiforbedring på www.sparenergi.dk/solcelleanlaeg
4. Indhent et eller flere tilbud på energiforbedringen, udvælg den løsning, der passer dig bedst, og begynd din energiforbedring.

Besparelse
7.644 kr./årligt

CO_2-reduktion
716 kg./årligt

Investering
115.000 kr.

Renoveringstid
Fra 1 uge til 2 uger

MONTAGE AF TERMOSTATVENTILER PÅ RADIATORER.

1. Find en håndværker eller anden relevant fagperson som kan hjælpe dig med planlægning og udførelse af din energiforbedring.
2. Undersøg nærmere om montage af termostatventiler på radiatorer.
3. Læs mere om energiforbedringer på sparenergi.dk
4. Indhent et eller flere tilbud på energiforbedringen, udvælg den løsning, der passer dig bedst, og begynd din energiforbedring.

Besparelse
542 kr./årligt

CO_2-reduktion
71 kg./årligt

Investering
7.280 kr.

Renoveringstid
Op til 2 dage

ENERGIPRISER

Svingende energipriser har ikke betydning for bygningens energimærke, men har indflydelse på energiøkonomien anført på forsiden. Nogle energimærker er udarbejdet i perioder, hvor energipriserne har været betydeligt højere end andre. Ved høje energipriser kan værdien af besparelsesforslag blive større, hvilket betyder, at det kan give økonomisk mening at gennemføre flere forslag.

HJÆLP TIL GENNEMFØRELSE AF ENERGIBESPARELSER OG RÅD OM FINANSIERING

Energikonsulenten kan fortælle dig, hvilke forudsætninger der ligger til grund for de enkelte forbedringsforslag. På sparenergi.dk kan du læse mere om energirenoveringer og finde inspiration og hjælp til at igangsætte en energirenovering. Find f.eks. Bygningsguiden, hvor vi har samlet viden om de mest almindelige hustyper i Danmark – så du kan få overblik over, hvordan man opnår en bedre bolig, der både er energieffektiv, har et godt indeklima og er tidssvarende.

Kontakt din bank: Flere banker tilbyder klima- og energieffektiviseringslån med lav rente. Ring til din bank og hør hvad de kan tilbyde.

ALLE RAPPORTENS ANBEFALINGER

På denne side kan du sammenligne økonomi og klimaeffekt for alle rapportens forbedringsforslag.

RENTABLE RENOVERINGSFORSLAG			
RENOVERINGSFORSLAG	ÅRLIG BESPARELSE*	INVESTERING	REDUKTION I ÅRLIGT UDLEDT CO_2
AUTOMATIK Montage af termostatventiler på radiatorer.	542 kr.	7.280 kr.	71 kg CO_2
SOLCELLER Etablering af solceller	7.644 kr.	115.000 kr.	716 kg CO_2
ANDRE FORSLAG DER KAN VÆRE RENTABLE, HVIS DE UDFØRES SAMMEN MED ANDRE RENOVERINGER			
MASSIVE YDERVÆGGE Efterisolering af ydervæg	2.317 kr.		305 kg CO_2
LETTE YDERVÆGGE Efterisolering af let ydervæg	113 kr.		15 kg CO_2
FACADEVINDUER Nye vinduer, terrassedør, entredør og bryggersdør med 3 lags energiruder.	2.499 kr.		330 kg CO_2
TERRÆNDÆK Etablering af nyt terrændæk	29 kr.		4 kg CO_2
KRYBEKÆLDER Udskiftning af gulv mod krybekælder til terrændæk	1.553 kr.		205 kg CO_2
VARMERØR Efterisolering af varmefordelingsrør op til i alt 40 mm	207 kr.		27 kg CO_2

* Tallene er baseret på en standardiseret brug af bygningen. Se siden: FORMÅLET MED ENERGIMÆRKNINGEN.

FORMÅLET MED ENERGIMÆRKNINGEN

Energimærkning af bygninger har to formål: Mærkningen synliggør bygningens beregnede energibehov og er derfor en form for varedeklaration, når en bygning sælges eller udlejes. På baggrund af det beregnede energibehov tildeles boligen en karakter på energimærkningsskalaen fra A2020 til G.

Rapporten giver et overblik over de energimæssige forbedringer af boligen, som er rentable at gennemføre eller kan være rentable, hvis de udføres sammen med andre renoveringer. Rapporten beskriver hvad forbedringerne går ud på, hvad de koster at gennemføre, hvor meget energi og CO2 man sparer, og hvor stor besparelse der kan opnås på el- og varmeregninger ud fra det beregnede energibehov.

DERFOR SKAL DU GENNEMFØRE ENERGIFORBEDRINGER:

BEDRE INDEKLIMA
Når du energiforbedrer kan det have en positiv betydning for indeklimaet.

VARMERE OVERFLADER
Dit hus bliver bedre til at holde på varmen, så du får mere gavn af de dele af huset, der før var for kolde til at bruge i hverdagen.

ØGET KOMFORT
Du får nemmere ved at holde den rette temperatur i boligen, så den bliver rarere at være i.

MINDRE TRÆK
Din bolig bliver tættere, så det ikke længere trækker fra de steder, hvor du før var generet af kulde og træk.

Det beregnede energibehov er en ret præcis indikator for bygningens energimæssige kvalitet – i modsætning til det faktiske forbrug, som naturligvis er stærkt afhængigt både af vejret og af de vaner, som bygningens brugere har. Nogle sparer på varmen, mens andre fyrer for åbne vinduer eller bruger store mængder varmt vand.

For at kunne sammenligne bygningers energimæssige kvalitet, beregnes bygningens beregnede energibehov ud fra en række standardantagelser for vejr, familiestørrelse, indendørstemperatur, adfærd m.v. Nedenfor ses de mest centrale antagelser for det beregnede energibehov.

FIRE ÅRSAGER TIL AT HUSETS FAKTISKE VARMEREGNING KAN AFVIGE FRA DET BEREGNEDE ENERGIBEHOV I RAPPORTEN:

FAMILIESTØRRELSE
Der antages en gennemsnitlig familiestørrelse relativt til husets størrelse. Den faktiske varmeregning kan afvige, hvis der bo flere eller færre end antaget.

INDENDØRSTEMPERATUR
Der antages en konstant opvarmning af huset til 20°C. Den faktiske varmeregning kan afvige, hvis beboerne ønsker en højere eller lavere temperatur.

VARMTVANDSFORBRUG
Der antages et gennemsnitligt forbrug af varmt vand relativt til husets størrelse. Den faktiske varmeregning kan afvige, hvis beboerne bruger mere eller mindre varmt vand.

VEJRFORHOLD
Der antages gennemsnitlige vejrforhold. Den faktiske varmeregning kan afvige, hvis vinteren er særlig varm eller kold.

BAGGRUNDSINFORMATION

BYGNINGSBESKRIVELSE / Rønbjergvej 32 - 001

ADRESSE			BBR NR.	BFE NR.
Rønbjergvej 32, 8240 Risskov			751-396252-001	4230596
BYGNINGENS ANVENDELSE I FØLGE BBR				OPFØRELSESÅR
Enfamiliehus				1966
ÅR FOR VÆSENTLIG RENOVERING	VARMEFORSYNING	SUPPLERENDE VARME	BOLIGAREAL I BBR	ERHVERVSAREAL I BBR
Ikke angivet	Fjernvarme (kWh)	Ikke angivet	144 m²	0 m²
OPVARMET BYGNINGSAREAL	HERAF TAGETAGE OPVARMET	HERAF KÆLDERETAGE OPVARMET	UOPVARMET KÆLDERETAGE	
144 m²	0 m²	0 m²	0 m²	

D	C	A 2015
ENERGIMÆRKE	ENERGIMÆRKE EFTER RENTABLE BESPARELSESFORSLAG	ENERGIMÆRKE EFTER ALLE BESPARELSESFORSLAG

BYGNINGENS BEREGNEDE ENERGIBEHOV

Opvarmning

FORSYNINGSFORM	VARMEBEHOV I kWh	OMREGNET TIL ENERGIENHED FOR FORSYNINGSFORM
Fjernvarme,	23.610	23.610 kWh fjernvarme (kwh)

Andre energibehov

EL TIL ANDET*	kWh
El til forbrug,	4.415

*El til bygningsdrift er det elforbrug, der i beregningen går til installationer, f.eks. varmefordelingspumper, ventilation mv. El til forbrug dækker over et standardiseret, gennemsnitligt elforbrug til f.eks. hvidevarer, tv mv. El til forbrug påvirker ikke energimærkekarakteren, men den varme der afgives fra elforbrugende udstyr reducerer bygningens beregnede varmebehov.

ANVENDTE ENERGIPRISER INKL. AFGIFTER VED BEREGNING AF BESPARELSER

Anvendte energipriser ved beregning af energibesparelserne i denne rapport:

Fjernvarme
0,49 kr. pr. kWh
Fast afgift: 3.600 kr. pr. år

OPLYST FORBRUG INKL. MOMS OG AFGIFTER

Denne rapport er udskrevet fra www.boligejer.dk, og er derfor tilgængelig for offentligheden. Hvis det faktiske energiforbrug i bygningen og omkostningerne til dækning af det, er registeret ved energimærkningen, fremgår det ikke i denne rapport, da oplysningerne er fortrolige for enfamiliehuse.

FORBEHOLD FOR PRISER PÅ INVESTERING I ENERGIBESPARELSE

Energimærkets besparelsesforslag er baseret på energikonsulentens erfaring og vurdering. Før energibesparelsesforslagene iværksættes, bør der altid indhentes tilbud fra flere leverandører, da de angivne priser alene skal betragtes som vejledende. Desuden bør det undersøges om energiforbedringen kræver myndighedsgodkendelse.

Årligt abonnement for salg af el bør undersøges nærmere, da dette variere meget på det frie el marked.

For en konkret vurdering af ejendommens isoleringsmæssige tilstand, skal der udføres destruktive indgreb i klimaskærmen.

DESTRUKTIVE UNDERSØGELSER

Der er i forbindelse med bygningsbesigtigelsen givet tilladelse til destruktive undersøgelser. I afsnittet ENERGIKONSULENTENS SUPPLERENDE KOMMENTARER har energikonsulenten uddybet resultatet af undersøgelserne.

FIRMA

Firmanummer: 600078
CVR-nummer: 30711602

Botjek A/S
Botjek Center Østjylland, Stokagervej 5B -14
8240 Risskov

www.botjek.dk
ostjylland@botjek.dk
tlf. 88271782

Ved energikonsulent
Jens Peder Kaag Olling

RAPPORTENS GYLDIGHED

Gyldig fra 15. november 2022 til den 15. november 2032

KLAGEMULIGHEDER

Tror du, der er fejl i rapporten, eller ønsker du at klage over energimærkningen, skal du rette henvendelse til det certificerede energimærkningsfirma, der har udarbejdet mærkningen.
Ejeren af bygningen eller enheden kan klage. Klagen skal være modtaget hos det certificerede energimærkningsfirma, senest:

- 1 år efter energimærkningsrapportens dato, eller
- 1 år efter bygningens overtagelsesdag, som er aftalt mellem sælger og køber, hvis bygningen efter indberetningen af energimærkningsrapporten har fået ny ejer - dog senest 6 år efter energimærkningsrapportens datering.

Reglerne om klageadgang står i gældende bekendtgørelse om energimærkning af bygninger. Klik ind på linket og læs mere om, hvordan du indgiver en klage.

www.ens.dk/ansvarsomraader/energimaerkning-af-bygninger/klagevejledning

Det certificerede energimærkningsfirma behandler klagen og bør meddele sin skriftlige afgørelse af klagen inden for 4 uger.

BEHANDLING AF OPLYSNINGER

Energistyrelsen er ansvarlig for behandlingen af oplysninger om bygningen, herunder offentliggørelse af energimærkningsrapporten. Du kan læse mere om reglerne, samt hvordan vi behandler oplysninger på vores hjemmeside.

www.ens.dk/ansvarsomraader/energimaerkning-af-bygninger/lovgivning-om-energimaerkning

ENERGIKONSULENTENS SUPPLERENDE KOMMENTARER

Ejendommen er et enfamiliehus fra år 1966.
Bygningen anvendes til helårsbeboelse.
Bygningen er på enkelte punkter forbedret energimæssigt siden opførelsen, men lever ikke op til et nutidigt niveau.

Opmåling udvendigt af huset er foretaget med lasermåler samt ud fra tegningsmateriale.

Isoleringstilstanden er konstateret ved stikprøvekontrol i tagrum, krybekælder, baseret på stikprøvekontrol ved defekte fuger i nordøstfacaden, skønnet ud fra målte vægtykkelser, baseret på plan-, snit- og facadetegning dateret 22-08-1963 der senest er rettet 14-09-1965 hentet på Aarhus kommunes internet byggesagsarkiv via filarkiv.dk, baseret på ejers skriftlige erklæring samt baseret på konsulentens skøn ud fra udførelsestidspunktet.

Vedr. tegningsmateriale kan der være tegninger og beskrivelse der ikke er fundet via byggesagsarkivet.

Der er ikke udført destruktiv undersøgelse.

Der er i energimærket anvendt aktuelle energipriser for fjernvarme i h.t. seneste takstblad.
Der er i energimærket anvendt seneste månedsafregningspris for salg af overskudsstrøm ved etablering af solceller.

KOMMENTARER TIL BYGNINGSBESKRIVELSEN

Ejendommen er kontrolopmålt udvendig af energikonsulenten.
Det opmålte areal er i god overensstemmelse med BBR.

DESTRUKTIVE UNDERSØGELSER

Der er ikke foretaget destruktiv undersøgelse da der foreligger tegninger med angivelse af isolering samt der er foretaget ikke-destruktiv undersøgelse af isolering ved defekte fuger i hulmur ved nordøstgavl.

GENNEMGANG AF BOLIGENS ENERGITILSTAND

På de følgende sider kan du se en detaljeret beskrivelse af energitilstanden af din bolig, energikonsulentens forslag til energiforbedringer og tilhørende energiløsninger.

Nogle forbedringsforslag er rentable. Det betyder, at du sparer mere på dit energiforbrug inden for energiforbedringens levetid, end energiforbedringen koster at gennemføre.

De rentable forslag fremgår med en investeringspris.

Nogle forbedringsforslag kan med fordel overvejes ved renoveringer, eller hvis der er bygningsdele, der alligevel skal udskiftes. Investeringsprisen til forbedringsforslag ved renovering, er ikke angivet da investeringen vil afhænge af den konkrete renovering, som skal ske i forbindelse med besparelsesforslaget.

TAG OG LOFT

LOFTRUM

STATUS

Loftadskillelsen er isoleret med ca. 225 mm mineraluld.
Isolering målt stikprøvevis i tagrum.
Isoleringstykkelsen lever ikke op til det nuværende bygningsreglements krav. Isoleringsforholdene er dog så gode, at en merisolering op til ca. 300 mm eller til lavenergistand med 400 mm mineraluld vurderes ikke at være rentabel at udføre med de nuværende energipriser. Forslaget er derfor ikke prissat.
Merisoleringen bør dog udføres i forbindelse med en senere tagudskiftning.

YDERVÆGGE

MASSIVE YDERVÆGGE

STATUS

Ydervægge består af 11 cm massiv teglvæg (halvstens væg), ventileret hulrum og indvendig træskeletvæg isoleret med ca. 50 mm mineraluld og afsluttet med pladebeklædning (HAMA-element).
Isolering i h.t. tegning, skønnet ud fra målt vægtykkelse samt kontrolleret ved defekte fuger i gavlfacaden mod vest.
Isoleringstykkelse i ydervæggene opfylder ikke det nuværende bygningsreglements krav.

RENOVERINGSFORSLAG	ÅRLIG BESPARELSE	INVESTERING
Forslaget viser besparelsespotentialet ved indvendig isoleringsvæg isoleret så den samlede isoleringstykkelse bliver min. 250 mm på massive ydermure. Væggen afsluttes f.eks. med gipspladebeklædning. Ovenstående renovering lever op til kravene i Bygningsreglementet. Der er medtaget et beløb til flytning af installationer i fornødent omfang (el- og VVS-installationer) men dog ikke evt. flytning af sanitet og køkkeninventar. Før arbejdet igangsættes bør der foretages en fugtteknisk vurdering af en fagmand for at undgå risiko for følgeskader i konstruktionen. Det anbefales evt. at søge ekspertbistand før efterisoleringen udføres.	2.317 kr.	

LETTE YDERVÆGGE

STATUS

Lette ydervægspartier er ca. 16 cm og skønnes isoleret med ca. 100 mm mineraluld. Et mindre område på gavlfacaden mod sydvest skønnes efterisoleret udvendig med yderligere ca. 50 mm mineraluld.
Isolering skønnet ud fra målt vægtykkelse.
Isoleringstykkelse i ydervæggene opfylder ikke det nuværende bygningsreglements krav.

RENOVERINGSFORSLAG	ÅRLIG BESPARELSE	INVESTERING
Forslaget viser besparelsespotentialet ved indvendig isoleringsvæg isoleret så den samlede isoleringstykkelse bliver 250 mm. Ovenstående renovering lever op til kravene i det nuværende Bygningsreglementet. Vær opmærksom på at forslaget reducerer boligarealet. Alternativt udskiftes hele det lette parti med et nyt parti med 250 mm ny isolering. Der skal i renoveringsprisen indregnes evt. flytning af radiatorer. Det anbefales evt. at søge ekspertbistand før efterisoleringen udføres.	113 kr.	

VINDUER, OVENLYS OG DØRE

FACADEVINDUER

STATUS

Vinduer er monteret med 2 lags termoruder.
Terrassedør mod sydvest er monteret med 2 lags termorude og indvendig forsatsdør med 1 lag glas.
Entredør er monteret med 2 lags termoruder.
Bagdør er monteret med 1 lag glas og uisoleret fyldning.

RENOVERINGSFORSLAG	ÅRLIG BESPARELSE	INVESTERING
Det anbefales at udskifte vinduer, terrassedør, entredør og bryggersdør med 2 lags termoruder, med 2 lags termorude og forsatsdør og med 1 lag glas til nye vinduer, terrassedør, entredør og bryggersdør med 3 lags energiruder med varm kant der overholder BR21, hvor E-ref er større end 0 kWh/m2 (energimærke A).	2.499 kr.	

GULVE

TERRÆNDÆK

STATUS

Terrændæk udført i beton med klinkebelægning i badeværelse, toilet og bryggers er isoleret med ca. 150 mm leca eller tilsvarende.
Isolering skønnet ud fra besigtigelse i krybekælder.
Isoleringstykkelsen i gulvene opfylder ikke det nuværende bygningsreglements krav.

RENOVERINGSFORSLAG	ÅRLIG BESPARELSE	INVESTERING
	29 kr.	

Forslaget viser besparelsespotentialet ved udførelse af nye gulve med min. 300 mm gulvbatts. Ovenstående renovering lever op til kravene i det nuværende bygningsreglements krav også hvis der etableres gulvvarme. Forslaget bør også overvejes ved en evt. senere delvis renovering af gulve f.eks. i badeværelse. For at fremtidssikre bygningen kan terrændækket isoleres til lavenergistandard med 400 mm. Det anbefales evt. at søge ekspertbistand før efterisoleringen udføres. I forbindelse med udførelsen af nye gulve flyttes evt. eksisterende varmerør i gulve såfremt placeringen er under gulvisoleringen til placering over den nye gulvisolering.		

KRYBEKÆLDER

STATUS

Gulv mod krybekælderen er et træbjælkelag isoleret med ca. 75 mm mineraluld.
Isolering målt stikprøvevis i krybekælder samt i h.t. tegning.
Isoleringstykkelsen i gulvet mod krybekælderen opfylder ikke det nuværende bygningsreglements krav.

RENOVERINGSFORSLAG	ÅRLIG BESPARELSE	INVESTERING
Det anbefales ved en eventuel senere renovering af trægulve at disse udskiftet med ny gulvkonstruktion (terrændæk) isoleret med 300 mm isolering. Ovenstående renovering lever op til kravene i det nuværende bygningsreglements krav også hvis der ønskes gulvvarme. Det anbefales evt. at søge ekspertbistand før efterisoleringen udføres. I forbindelse med udførelsen af nye gulve flyttes evt. eksisterende varmerør under gulvene såfremt placeringen er under gulvisoleringen til placering over den nye gulvisolering. For fremtidssikring isoleres i stedet med 400 mm isolering.	1.553 kr.	

VENTILATION

VENTILATION

STATUS

Huset ventileres ved naturligt aftræk fra bad samt via mekanisk aftræk fra køkken (emhætte) samt via friskluftventiler i opholdsrum.
Bygningen anses for normal tæt, da konstruktionssamlinger og fuger ved vindues- og døråbninger, samt tætningslister i vinduer og udvendige døre er rimelig intakte.

VARMEANLÆG

VARMEPUMPER

STATUS

Der er ikke installeret varmepumpe.
Beregninger viser at det ikke er rentabelt at etablere varmepumpe, da der er fjernvarme som varmekilde, hvorfor der ikke indgår et forslag herom i det færdige energimærke.

SOLVARME

STATUS

Der er ikke installeret solvarmeanlæg.
Beregninger viser at det ikke er rentabelt at etablere solvarmeanlæg, da der er fjernvarme som varmekilde, hvorfor der ikke indgår et sådant forslag i det færdige energimærke.

VARMEANLÆG

STATUS

Ejendommen opvarmes med direkte fjernvarme.
Anlægget er placeret i bryggers.

VARMEFORDELING

VARMERØR

STATUS

Der er regnet med 20 mm isolering på varmefordelingsrør.
Målt stikprøvevis i krybekælder.
Længder, dimension og isolering af rør er skønnede, da de helt eller delvist er utilgængelige.

RENOVERINGSFORSLAG	ÅRLIG BESPARELSE	INVESTERING
Det anbefales at de 20 mm isolering på varmerør i krybekælderen udskiftes/efterisoleres til ialt 40 mm i videst muligt omfang.	207 kr.	

AUTOMATIK

STATUS

Ejendommen er uden automatisk udekompenseringsanlæg på varmeanlægget.
Der er ventiler der giver mulighed for afspærring af varmetilførslen til radiatoranlægget om sommeren.

Der er ud over returtermostater radiatortermostater på radiatorerne i stuer.
Der er kun returtermostater på alle øvrige radiatorer, som ikke reguleres efter rummets temperatur.

RENOVERINGSFORSLAG	ÅRLIG BESPARELSE	INVESTERING
På radiatorer med returtermostatiske ventiler, der kun sikrer tilstrækkelig afkøling af fjernvarmevandet fra radiatorerne, monteres termostatiske fremløbsventiler til regulering af korrekt rumtemperatur.	542 kr.	7.280 kr.

VARMEFORDELING

STATUS

Den primære opvarmning af ejendommen sker via radiatorer i opvarmede rum.
Varmefordelingsrør skønnes udført som to-strengs anlæg.

VARMT BRUGSVAND

VARMTVANDSBEHOLDER

STATUS

Opvarmning af det varme brugsvand sker med fjernvarme gennem varmtvandsveksler.
Varmtvandsveksleren er fabr. Redan dateret 25-02-16.
Veksleren er isoleret.
Varmtvandsveksleren er placeret i bryggerset.
Der er ikke cirkulation på det varme brugsvand.

EL

SOLCELLER

STATUS

Der er ingen solceller på bygningen.

RENOVERINGSFORSLAG	ÅRLIG BESPARELSE	INVESTERING
	7.644 kr.	115.000 kr.

Montering af solceller på tagfladen. Det anbefales at der monteres solceller af typen Monokrystalinsk silicium af god kvalitet med et areal på ca. 28 kvm. I dette forslag er der regnet med en placering mod sydøst i en vinkel på 30° på bygningens tag. Det anbefales at kontakte den lokale kommune for at undersøge om der er forhold f.eks. i lokalplaner der gør at der ikke må monteres solceller. Inden montering skal det nærmere undersøges om taget er egnet til montage af solceller. Evt. øgede udgifter til tagforstærkning m.m. er ikke indregnet i prisen. Der er i forslaget ikke taget hensyn til om dette kræver fjernelse af omkringliggende træer. Der bør søges eksperthjælp før etableringen af solcellerne. Montering af solceller der er til el gør elforbruget mere uafhængig af stigende elpriser samt medfører at husets værdi ved et eventuelt senere salg øges og påvirkninger fra senere energiprisstigninger vil være mindre. Der bør vælges et anlæg med batterilager, fordi strøm der produceres uden batterilager skal anvendes i huset indenfor den time hvor strømmen bliver produceret. Dette vil i mange tilfælde ikke kunne lade sig gøre. Den overskydende el der produceres sælges til elselskabet men til en meget lavere pris. Der vil derfor ikke kunne opnås den ønskede besparelse og rentabilitet såfremt der vælges et anlæg uden batterilager.		

IKONFORKLARING

En bygning består af mange dele, der har betydning for bygningens energibehov. Figuren herunder giver en forklaring af de væsentligste dele på tværs af konstruktioner og installationer.

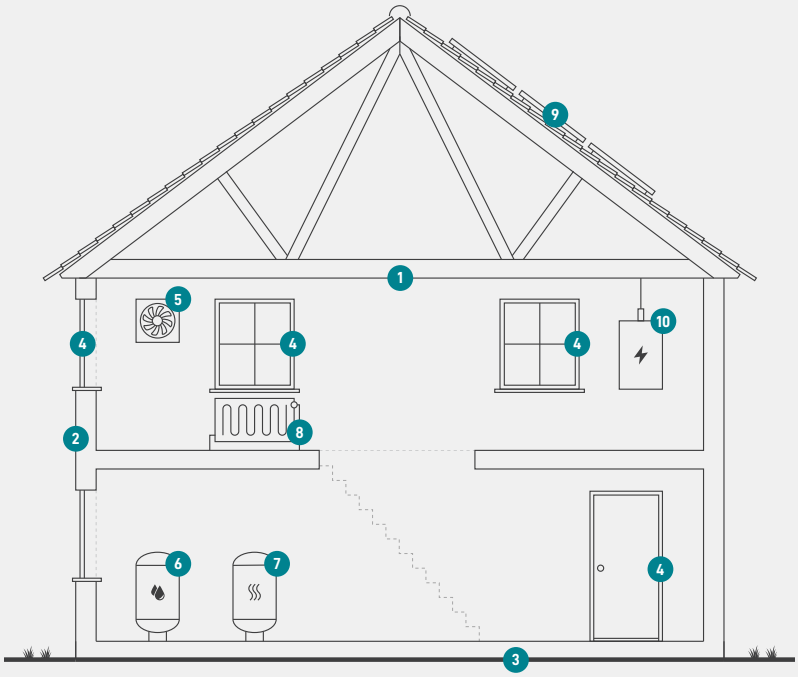

1
Tag og loft
Bygningens øverste del af klimaskærmen, f.eks. et loftrum, et fladt tag eller et udnyttet tagrum.

2
Ydervægge
Bygningens vægge ud mod det fri eller mod uopvarmede områder. Væggen kan være hule, massive eller lette ydervægge.

3
Etageadskillelse og gulv
Bygningens nederste del af klimaskærmen, f.eks. terrændæk, gulv mod krybekælder eller etageadskillelse mod uopvarmet kælder.

4
Vinduer/døre
Bygningens facadevinduer og yderdøre.

5
Ventilation
Bygningens ventilationsanlæg og ventilationskanaler.

6
Varmt brugsvand
Bygningens komponenter til varmt brugsvand, bl.a. varmtvandsrør og varmtvandsbeholder.

7
Varmeanlæg
Bygningens varmeanlæg, f.eks. kedler, fjernvarme, ovne og varmepumper.

8
Varmefordeling
Bygningens varmefordelingsanlæg, bl.a. varmeanlægget, varmerør og automatik.

9
Solenergi
Bygningens solenergi, f.eks. solvarme og solceller.

10
El og teknik
Bygningens driftsrelaterede el og teknik, f.eks. varmefordelingspumper, varmtvandspumper og vindmøller.

ENERGIMÆRKE

FOR BOLIGEN

Rønbjergvej 32
8240 Risskov

Energimærkningen er baseret på beregnet forbrug

A 2020 | A 2015 | A 2010 | B | C | **D** | E | F | G

Energistyrelsen

Gyldig fra den 15. november 2022 til den 15. november 2032
Energimærkningsnummer: 311642816