Energistyrelsen

ENERGIMÆRKNINGSRAPPORT

ENERGIMÆRKE OG FORSLAG TIL ENERGIFORBEDRINGER

Møllegade 7
6823 Ansager

DIN BOLIG HAR ENERGIMÆRKE **D**

Du betaler hvert år 6.000 kr. mere, end du behøver i energiudgifter*

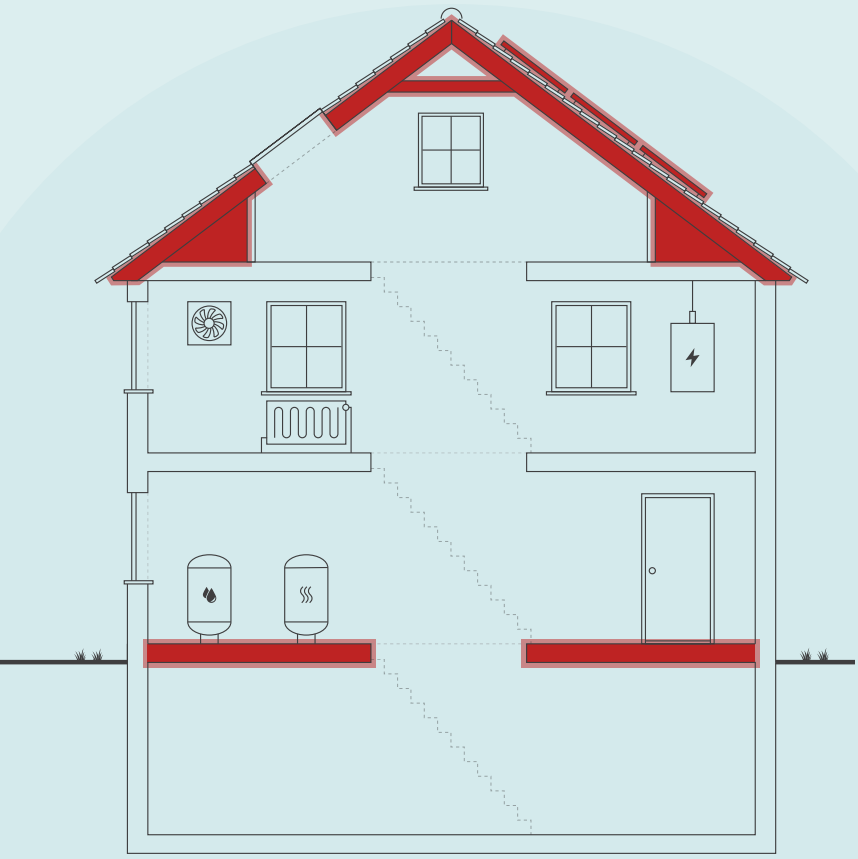

Skitsen illustrerer en generisk bygning, baseret på bygningens karaktertræk. Ikonforklaring kan ses under afsnittet IKONFORKLARING.

ENERGIKONSULENTENS BEDSTE ANBEFALINGER

1 Isolering af lukket etageadskillelse mod uopvarmet skunk med 300 mm isolering

Årlig besparelse:	800 kr.
Investering:	12.300 kr.

2 Isolering af uisoleret etageadskillelse mod mod skunkrum med 300 mm isolering o...

Årlig besparelse:	800 kr.
Investering:	12.600 kr.

3 Montage af nye solceller

Årlig besparelse:	4.000 kr.
Investering:	52.500 kr.

DIT ÅRLIGE BESPARELSESPOTENTIALE*

	I DAG	EFTER RENTABLE TILTAG	DU SPARER ÅRLIGT
Fjernvarme	23.000 kr.	21.000 kr.	2.000 kr.
El til andet	16.100 kr.	12.100 kr.	4.000 kr.
Overskud fra solceller	0 kr.	0 kr.	0 kr.
Samlet energiudgift	39.100 kr.	33.100 kr.	6.000 kr.
Samlet CO2-udledning	3,05 ton	2,14 ton	0,91 ton

* Tallene er baseret på en standardiseret brug af bygningen. Se siden: FORMÅLET MED ENERGIMÆRKNINGEN.

FORBEDRING AF ENERGIMÆRKET VED GENNEMFØRSEL AF ALLE RENTABLE FORSLAG:

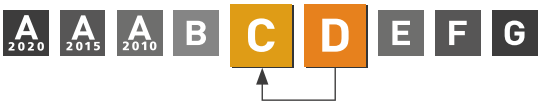

Adresse
Møllegade 7
6823 Ansager

Energimærkningsnummer
311643652

Gyldighedsperiode
19. november 2022 - 19. november 2032

Udarbejdet af
MK Consult Byg
CVR-nr.: 33654456

På denne side får du hjælp til at igangsætte de energiforbedringer, som energikonsulenten har fremhævet. Du kan sammenligne tiltagene på tværs af økonomi, klima og praktiske forhold, ligesom der til hvert forslag er en trinvis guide til at komme i gang med energiforbedringerne.

På de følgende sider i rapporten finder du detaljeret information om energikonsulentens forbedringsforslag.

ISOLERING AF LUKKET ETAGEADSKILLELSE MOD UOPVARMET SKUNK MED 300 MM ISOLERING

1. Find en håndværker eller anden relevant fagperson som kan hjælpe dig med planlægning og udførelse af din energiforbedring.
2. På Sparenergi.dk kan du få inspiration til energiforbedringen om "Isolering af skunk"
3. Læs mere om den konkrete energiforbedring på www.sparenergi.dk/isolering-af-skunk
4. Indhent et eller flere tilbud på energiforbedringen, udvælg den løsning, der passer dig bedst, og begynd din energiforbedring.

Besparelse
800 kr./årligt

CO2-reduktion
126 kg./årligt

Investering
12.300 kr.

Renoveringstid
Fra 2 dage til 1 uge

ISOLERING AF UISOLERET ETAGEADSKILLELSE MOD MOD SKUNKRUM MED 300 MM ISOLERING O...

1. Find en håndværker eller anden relevant fagperson som kan hjælpe dig med planlægning og udførelse af din energiforbedring.
2. På Sparenergi.dk kan du få inspiration til energiforbedringen om "Isolering af varmerør"
3. Læs mere om den konkrete energiforbedring på www.sparenergi.dk/isolering-af-varmeroer
4. Indhent et eller flere tilbud på energiforbedringen, udvælg den løsning, der passer dig bedst, og begynd din energiforbedring.

Besparelse
800 kr./årligt

CO2-reduktion
124 kg./årligt

Investering
12.600 kr.

Renoveringstid
Fra 2 dage til 1 uge

MONTAGE AF NYE SOLCELLER

1. Find en håndværker eller anden relevant fagperson som kan hjælpe dig med planlægning og udførelse af din energiforbedring.
2. På Sparenergi.dk kan du få inspiration til energiforbedringen om "Solcelleanlæg"
3. Læs mere om den konkrete energiforbedring på www.sparenergi.dk/solcelleanlaeg
4. Indhent et eller flere tilbud på energiforbedringen, udvælg den løsning, der passer dig bedst, og begynd din energiforbedring.

Besparelse
4.000 kr./årligt

CO2-reduktion
584 kg./årligt

Investering
52.500 kr.

Renoveringstid
Fra 2 dage til 1 uge

ENERGIPRISER

Svingende energipriser har ikke betydning for bygningens energimærke, men har indflydelse på energiøkonomien anført på forsiden. Nogle energimærker er udarbejdet i perioder, hvor energipriserne har været betydeligt højere end andre. Ved høje energipriser kan værdien af besparelsesforslag blive større, hvilket betyder, at det kan give økonomisk mening at gennemføre flere forslag.

HJÆLP TIL GENNEMFØRELSE AF ENERGIBESPARELSER OG RÅD OM FINANSIERING

Energikonsulenten kan fortælle dig, hvilke forudsætninger der ligger til grund for de enkelte forbedringsforslag. På sparenergi.dk kan du læse mere om energirenoveringer og finde inspiration og hjælp til at igangsætte en energirenovering. Find f.eks. Bygningsguiden, hvor vi har samlet viden om de mest almindelige hustyper i Danmark – så du kan få overblik over, hvordan man opnår en bedre bolig, der både er energieffektiv, har et godt indeklima og er tidssvarende.

Kontakt din bank: Flere banker tilbyder klima- og energieffektiviseringslån med lav rente. Ring til din bank og hør hvad de kan tilbyde.

ALLE RAPPORTENS ANBEFALINGER

På denne side kan du sammenligne økonomi og klimaeffekt for alle rapportens forbedringsforslag.

RENTABLE RENOVERINGSFORSLAG			
RENOVERINGSFORSLAG	ÅRLIG BESPARELSE*	INVESTERING	REDUKTION I ÅRLIGT UDLEDT CO2
UDNYTTET TAGRUM Isolering af uisoleret skunklem med 300 mm isolering	100 kr.	1.000 kr.	16 kg CO_2
UDNYTTET TAGRUM Isolering af lukket etageadskillelse mod uopvarmet skunk med 300 mm isolering	800 kr.	12.300 kr.	126 kg CO_2
UDNYTTET TAGRUM Efterisolering af vægge mod skunkrum med 300 mm isolering og fjernelse af eksisterende isolering	300 kr.	9.600 kr.	51 kg CO_2
ETAGEADSKILLELSE Isolering af uisoleret etageadskillelse mod mod skunkrum med 300 mm isolering og Varmerør flyttes til ny placering i opvarmet/isoleret zone	800 kr.	12.600 kr.	124 kg CO_2
ETAGEADSKILLELSE Isolering af uisoleret gulv mod uopvarmet kælder med 100 mm isolering	100 kr.	2.400 kr.	14 kg CO_2
SOLCELLER Montage af nye solceller	4.000 kr.	52.500 kr.	584 kg CO_2
ANDRE FORSLAG DER KAN VÆRE RENTABLE, HVIS DE UDFØRES SAMMEN MED ANDRE RENOVERINGER			
UDNYTTET TAGRUM Efterisolering af hanebåndsloft med 300 mm isolering	100 kr.		16 kg CO_2
UDNYTTET TAGRUM Efterisolering af vægge mod skunkrum med 300 mm isolering og fjernelse af eksisterende isolering	100 kr.		4 kg CO_2
UDNYTTET TAGRUM Efterisolering af hanebåndsloft med 200 mm isolering	100 kr.		17 kg CO_2
UDNYTTET TAGRUM Indvendig efterisolering af skråvægge med 300 mm isolering og fjernelse af eksisterende isolering	200 kr.		33 kg CO_2
LETTE YDERVÆGGE Indvendig efterisolering af massive ydervægge med 100 mm og fjernelse af eksisterende indvendig isolering	100 kr.		5 kg CO_2
OVENLYS Udskiftning af eksisterende ovenlysvinduer	100 kr.		10 kg CO_2
TERRÆNDÆK Ophugning af eksisterende terrændæk og støbning af nyt med 350 mm isolering	100 kr.		14 kg CO_2

KRYBEKÆLDER Varmerør fjernes i forbindelse med nyt terrændæk ved gulve med strøgulv og der etableret nyt gulvvarme i nyt terrændæk og Nedrivning af eksisterende krybekælder og etablering af nyt terrændæk med 350 mm isolering	2.000 kr.		339 kg CO_2

* Tallene er baseret på en standardiseret brug af bygningen. Se siden: FORMÅLET MED ENERGIMÆRKNINGEN.

FORMÅLET MED ENERGIMÆRKNINGEN

Energimærkning af bygninger har to formål: Mærkningen synliggør bygningens beregnede energibehov og er derfor en form for varedeklaration, når en bygning sælges eller udlejes. På baggrund af det beregnede energibehov tildeles boligen en karakter på energimærkningsskalaen fra A2020 til G.

Rapporten giver et overblik over de energimæssige forbedringer af boligen, som er rentable at gennemføre eller kan være rentable, hvis de udføres sammen med andre renoveringer. Rapporten beskriver hvad forbedringerne går ud på, hvad de koster at gennemføre, hvor meget energi og CO2 man sparer, og hvor stor besparelse der kan opnås på el- og varmeregninger ud fra det beregnede energibehov.

DERFOR SKAL DU GENNEMFØRE ENERGIFORBEDRINGER:

BEDRE INDEKLIMA
Når du energiforbedrer kan det have en positiv betydning for indeklimaet.

VARMERE OVERFLADER
Dit hus bliver bedre til at holde på varmen, så du får mere gavn af de dele af huset, der før var for kolde til at bruge i hverdagen.

ØGET KOMFORT
Du får nemmere ved at holde den rette temperatur i boligen, så den bliver rarere at være i.

MINDRE TRÆK
Din bolig bliver tættere, så det ikke længere trækker fra de steder, hvor du før var generet af kulde og træk.

Det beregnede energibehov er en ret præcis indikator for bygningens energimæssige kvalitet – i modsætning til det faktiske forbrug, som naturligvis er stærkt afhængigt både af vejret og af de vaner, som bygningens brugere har. Nogle sparer på varmen, mens andre fyrer for åbne vinduer eller bruger store mængder varmt vand.

For at kunne sammenligne bygningers energimæssige kvalitet, beregnes bygningens beregnede energibehov ud fra en række standardantagelser for vejr, familiestørrelse, indendørstemperatur, adfærd m.v. Nedenfor ses de mest centrale antagelser for det beregnede energibehov.

FIRE ÅRSAGER TIL AT HUSETS FAKTISKE VARMEREGNING KAN AFVIGE FRA DET BEREGNEDE ENERGIBEHOV I RAPPORTEN:

FAMILIESTØRRELSE
Der antages en gennemsnitlig familiestørrelse relativt til husets størrelse. Den faktiske varmeregning kan afvige, hvis der bo flere eller færre end antaget.

INDENDØRSTEMPERATUR
Der antages en konstant opvarmning af huset til 20°C. Den faktiske varmeregning kan afvige, hvis beboerne ønsker en højere eller lavere temperatur.

VARMTVANDSFORBRUG
Der antages et gennemsnitligt forbrug af varmt vand relativt til husets størrelse. Den faktiske varmeregning kan afvige, hvis beboerne bruger mere eller mindre varmt vand.

VEJRFORHOLD
Der antages gennemsnitlige vejrforhold. Den faktiske varmeregning kan afvige, hvis vinteren er særlig varm eller kold.

BAGGRUNDSINFORMATION

BYGNINGSBESKRIVELSE / Møllegade 7, 6823 Ansager

ADRESSE
Møllegade 7, 6823 Ansager

BYGNINGENS ANVENDELSE I FØLGE BBR
Fritliggende enfamilieshus (parcelhus) (120)

KOMMUNE NR.	BFE NR.	BYGNINGS NR.	BOLIGAREAL I BBR	ERHVERVSAREAL I BBR
573	5076313	1	164 m²	0 m²
OPFØRELSESÅR	**OPVARMET BYGNINGSAREAL**	**HERAF TAGETAGE OPVARMET**	**HERAF KÆLDERETAGE OPVARMET**	**UOPVARMET KÆLDERETAGE**
1907	182 m²	65 m²	0 m²	8 m²
ÅR FOR VÆSENTLIG RENOVERING	**VARMEFORSYNING**		**SUPPLERENDE VARME**	
1999	Fjernvarme		Ingen	

D	C	A 2010
ENERGIMÆRKE	ENERGIMÆRKE EFTER RENTABLE BESPARELSESFORSLAG	ENERGIMÆRKE EFTER ALLE BESPARELSESFORSLAG

BYGNINGENS BEREGNEDE ENERGIBEHOV

Opvarmning

FORSYNINGSFORM	VARMEBEHOV I kWh	OMREGNET TIL ENERGIENHED FOR FORSYNINGSFORM
Fjernvarme	30.040	30,04 MWh fjernvarme

Andre energibehov

EL TIL ANDET*	kWh
El til bygningsdrift	0
El til forbrug	5.580

*El til bygningsdrift er det elforbrug, der i beregningen går til installationer, f.eks. varmefordelingspumper, ventilation mv. El til forbrug dækker over et standardiseret, gennemsnitligt elforbrug til f.eks. hvidevarer, tv mv. El til forbrug påvirker ikke energimærkekarakteren, men den varme der afgives fra elforbrugende udstyr reducerer bygningens beregnede varmebehov.

ANVENDTE ENERGIPRISER INKL. AFGIFTER VED BEREGNING AF BESPARELSER

Anvendte energipriser ved beregning af energibesparelserne i denne rapport:

Fjernvarme
375 kr. pr. MWh
Fast afgift: 11.650 kr. pr. år

Elektricitet til andet end opvarmning
2,87 kr. pr. kWh

Afhængig af valg af el-leverandør vil den anvendte el-pris kunne variere.

OPLYST FORBRUG INKL. MOMS OG AFGIFTER

Denne rapport er udskrevet fra www.boligejer.dk, og er derfor tilgængelig for offentligheden. Hvis det faktiske energiforbrug i bygningen og omkostningerne til dækning af det, er registeret ved energimærkningen, fremgår det ikke i denne rapport, da oplysningerne er fortrolige for enfamiliehuse.

FORBEHOLD FOR PRISER PÅ INVESTERING I ENERGIBESPARELSE

Energimærkets besparelsesforslag er baseret på energikonsulentens erfaring og vurdering. Før energibesparelsesforslagene iværksættes, bør der altid indhentes tilbud fra flere leverandører, da de angivne priser alene skal betragtes som vejledende. Desuden bør det undersøges om energiforbedringen kræver myndighedsgodkendelse.

Årligt abonnement for salg af el bør undersøges nærmere, da dette varierer meget på det frie el marked.

For en konkret vurdering af ejendommens isoleringsmæssige tilstand, skal der udføres destruktive indgreb i klimaskærmen.

DESTRUKTIVE UNDERSØGELSER

Der er i forbindelse med bygningsgennemgang ikke givet tilladelse til at foretage destruktive undersøgelser. Oplysning om isolering beror derfor på energikonsulentens skøn, tegningsmateriale og byggeskik.

FIRMA

Firmanummer: 600498
CVR-nummer: 33654456

MK Consult Byg
Albert Naurs Vej 5A
8270 Højbjerg

michael@mk-consult-byg.dk
tlf. 21194107

Ved energikonsulent
Henrik Joachim Jarl

RAPPORTENS GYLDIGHED

Gyldig fra 19. november 2022 til den 19. november 2032

KLAGEMULIGHEDER

Tror du, der er fejl i rapporten, eller ønsker du at klage over energimærkningen, skal du rette henvendelse til det certificerede energimærkningsfirma, der har udarbejdet mærkningen.
Ejeren af bygningen eller enheden kan klage. Klagen skal være modtaget hos det certificerede energimærkningsfirma, senest:

- 1 år efter energimærkningsrapportens dato, eller
- 1 år efter bygningens overtagelsesdag, som er aftalt mellem sælger og køber, hvis bygningen efter indberetningen af energimærkningsrapporten har fået ny ejer - dog senest 6 år efter energimærkningsrapportens datering.

Reglerne om klageadgang står i gældende bekendtgørelse om energimærkning af bygninger. Klik ind på linket og læs mere om, hvordan du indgiver en klage.

www.ens.dk/ansvarsomraader/energimaerkning-af-bygninger/klagevejledning

Det certificerede energimærkningsfirma behandler klagen og bør meddele sin skriftlige afgørelse af klagen inden for 4 uger.

BEHANDLING AF OPLYSNINGER

Energistyrelsen er ansvarlig for behandlingen af oplysninger om bygningen, herunder offentliggørelse af energimærkningsrapporten. Du kan læse mere om reglerne, samt hvordan vi behandler oplysninger på vores hjemmeside.

www.ens.dk/ansvarsomraader/energimaerkning-af-bygninger/lovgivning-om-energimaerkning

ENERGIKONSULENTENS SUPPLERENDE KOMMENTARER

Bygningens energimæssige stand er generelt set rimelig god - alderen taget i betragtning.
Det er muligt at gennemføre en lang række rentable energibesparende foranstaltninger i bygningen.
Hvis de foreslåede foranstaltninger med god rentabilitet gennemføres, vil mærket kunne forbedres til: C

Mange konstruktioner er skjulte, og tegningsmaterialet beskriver ikke konstruktionernes isolering og øvrige forhold fuldt ud.
Derfor beror flere af de eksisterende konstruktioners baggrundsberegning på en faglig vurdering eller oplysninger fra ejer.

KOMMENTARER TIL BYGNINGSBESKRIVELSEN

Det registrerede opvarmede etageareal er større end det opvarmede etageareal angivet i BBR-ejermeddelelsen, da stueplan er på ca. 117 m2 og 1. sal er på ca. 65 m2, i alt 182 m2.

GENNEMGANG AF BOLIGENS ENERGITILSTAND

På de følgende sider kan du se en detaljeret beskrivelse af energitilstanden af din bolig, energikonsulentens forslag til energiforbedringer og tilhørende energiløsninger.

Nogle forbedringsforslag er rentable. Det betyder, at du sparer mere på dit energiforbrug inden for energiforbedringens levetid, end energiforbedringen koster at gennemføre.

De rentable forslag fremgår med en investeringspris.

Nogle forbedringsforslag kan med fordel overvejes ved renoveringer, eller hvis der er bygningsdele, der alligevel skal udskiftes. Investeringsprisen til forbedringsforslag ved renovering, er ikke angivet da investeringen vil afhænge af den konkrete renovering, som skal ske i forbindelse med besparelsesforslaget.

TAG OG LOFT

LOFTRUM

STATUS

Karnap/spisestue. Loftsrum er isoleret med 250 mm mineraluld.
Konstruktions- og isoleringsforhold er baseret på ejers oplysninger.

Loftslem er isoleret med 30 mm mineraluld.
Konstruktionstykkelse er målt ved loftlem. Isoleringsforholdet er skønnet ud fra dette.

UDNYTTET TAGRUM

STATUS

Hanebåndsloft er isoleret med 100 mm mineraluld.
Konstruktionstykkelse er målt ved loftlem. Isoleringsforholdet er skønnet ud fra dette.

Hanebåndsloft er isoleret med 200 mm mineraluld.
Konstruktions- og isoleringsforhold er skønnet ud fra renoveringstidspunkt.

Skråvægge er isoleret med 50 mm mineraluld.
Konstruktions- og isoleringsforhold er baseret på ejers oplysninger.

Skråvægge er isoleret med 100 mm mineraluld.

Vægge mod skunkrum er isoleret med 50 mm isolering.
Konstruktions- og isoleringsforhold er baseret på ejers oplysninger.

Vægge mod skunkrum er isoleret med 100 mm mineraluld.
Konstruktions- og isoleringsforhold er baseret på ejers oplysninger.

Skunklem er isoleret med 150 mm mineraluld.
Konstruktionstykkelse er målt ved skunklem. Isoleringsforholdet er skønnet ud fra dette.

Skunklem er uisoleret.
Konstruktionstykkelse er målt ved skunklem. Isoleringsforholdet er skønnet ud fra dette.

Lukket etageadskillelse mod uopvarmet skunk er uisoleret. Lerindskud med rør og puds, som eneste isolerende lag.
Konstruktions- og isoleringsforhold er skønnet ud fra opførelsestidspunktet.

RENOVERINGSFORSLAG	ÅRLIG BESPARELSE	INVESTERING
Isolering af uisoleret skunklem med 300 mm isolering. Inden isolering af skunklemme igangsættes, skal det undersøges nærmere, om de eksisterende konstruktioner er tilstrækkeligt tætte, så korrekt udførelse sikres.	100 kr.	1.000 kr.
RENOVERINGSFORSLAG	**ÅRLIG BESPARELSE**	**INVESTERING**
Isolering af lukket etageadskillelse mod uopvarmet skunk med 300 mm isolering. Det forventes at uopvarmede skunkrum er tilgængelige, hvorved overslagsprisen alene omfatter isoleringsarbejdet.	800 kr.	12.300 kr.
RENOVERINGSFORSLAG	**ÅRLIG BESPARELSE**	**INVESTERING**
Efterisolering af vægge mod skunkrum med 300 mm isolering. Det påregnes at skunke er tilgængelige, hvorved overslagsprisen alene omfatter fjernelse og bortskaffelse af eksisterende isolering, samt montering af den nye isolering.	300 kr.	9.600 kr.
RENOVERINGSFORSLAG	**ÅRLIG BESPARELSE**	**INVESTERING**
Efterisolering af hanebåndslofter med 300 mm isolering. Eksisterende isolering bevares, så der efter fremtidige forhold er isoleret med 400 mm. Der etableres ny gangbro i tagrummet, eller hvis der findes en eksisterende, skal denne hæves til de nye isoleringsforhold.	100 kr.	
RENOVERINGSFORSLAG	**ÅRLIG BESPARELSE**	**INVESTERING**
Efterisolering af vægge mod skunkrum med 300 mm isolering. Det påregnes at skunke er tilgængelige, hvorved overslagsprisen alene omfatter fjernelse og bortskaffelse af eksisterende isolering, samt montering af den nye isolering.	100 kr.	
RENOVERINGSFORSLAG	**ÅRLIG BESPARELSE**	**INVESTERING**
Efterisolering af hanebåndslofter med 200 mm isolering. Eksisterende isolering bevares, så der efter fremtidige forhold er isoleret med 400 mm. Der etableres ny gangbro i tagrummet, eller hvis der findes en eksisterende, skal denne hæves til de nye isoleringsforhold.	100 kr.	
RENOVERINGSFORSLAG	**ÅRLIG BESPARELSE**	**INVESTERING**
Indvendig efterisolering af skråvægge med 300 mm isolering. Det foreslås at isolere skråvægge indefra, i forbindelse med større indvendig renovering. Eksisterende beklædning og isolering fjernes og bortskaffes, og der udføres den nødvendige forskalling for den nye isolering og vægbeklædning. Tætheden skal sikres iht. gældende regler.	200 kr.	

YDERVÆGGE

HULE YDERVÆGGE

STATUS

Oprindelig bygning. Ydervægge og frontkvist mod nord er udført som 30 cm hulmur. Vægge består udvendigt og indvendigt af tegl. Hulrummet er efterisoleret med mineraluldsgranulat.
Konstruktions- og isoleringsforhold er baseret på ejers oplysninger.

Karnap/spisestue. Ydervægge er udført som 35 cm hulmur. Vægge består udvendigt og indvendigt af tegl. Hulrummet er isoleret ved opførelsen.
Konstruktionstykkelse er målt ved vindue. Isoleringsforholdet er skønnet ud fra dette.

MASSIVE YDERVÆGGE

STATUS

1. sal gavle mod vest og øst. Ydervægge består af 12 cm massiv teglvæg med indvendig pladebeklædning og 100 mm isolering.
Konstruktionstykkelse er målt ved vindue. Isoleringsforholdet er skønnet ud fra dette.

LETTE YDERVÆGGE

STATUS

Karnap/spisestue. Tagrem er synlig udvendigt og beklædt indvendig. Hulrum mellem rem og beklædninger er isoleret med 20 mm mineraluld.
Konstruktions- og isoleringsforhold er baseret på ejers oplysninger.

Kvistflunke er udført som let konstruktion med udvendig halvstens skalmur og let beklædning indvendig. Hulrum er isoleret med 50 mm mineraluld.
Konstruktions- og isoleringsforhold er baseret på ejers oplysninger.

RENOVERINGSFORSLAG	ÅRLIG BESPARELSE	INVESTERING
Indvendig efterisolering med 100 mm isolering på massive ydervægge samt fjernelse af eksisterende indvendig isolering. Arbejdet udføres iht. gældende regler på området, hvad angår materialekrav samt placering og udførelse af dampspærre. I forbindelse med arbejdet, skal der udføres nye lysninger og bundstykker ved vinduer, og evt. tekniske installationer føres med ud i ny væg.	100 kr.	

VINDUER, OVENLYS OG DØRE

FACADEVINDUER

STATUS

1. sal værelse i vestgavl. Oplukkelige vinduer med flere fag. Vinduerne er monteret med tolags energirude med kold kant og varm kant.

1. sal værelse i østgavl. Oplukkelige vinduer med flere fag. Vinduerne er monteret med tolags energirude med kold kant og varm kant.

1. sal værelse i nord/kvist. Oplukkelige vinduer med flere fag. Vinduerne er monteret med tolags energirude med kold kant og varm kant.

Spisestuen mod øst. Oplukkelige vinduer med et fag. Vinduerne er monteret med tolags energirude med varm kant.

Stuer mod nord. Oplukkelige vinduer med flere fag. Vinduerne er monteret med tolags energirude med kold kant og varm kant.

Badeværelse og entre/kontor mod vest. Oplukkelige vinduer med flere fag. Vinduerne er monteret med tolags energirude med kold kant og varm kant.

Stuen mod øst. Oplukkelige vinduer med flere fag. Vinduerne er monteret med tolags energirude med kold kant og varm kant.

Køkken mod syd. Oplukkelige vinduer med flere fag. Vinduerne er monteret med tolags energirude med kold kant og varm kant.

Karnap/spisestue mod øst. Oplukkelige vinduer med flere fag. Vinduerne er monteret med tolags energirude med varm kant.

Karnap/spisestue mod sydøst. Oplukkelige vinduer med flere fag. Vinduerne er monteret med tolags energirude med varm kant.

Karnap/spisestue mod sydvest. Oplukkelige vinduer med flere fag. Vinduerne er monteret med tolags energirude med varm kant.

Karnap/spisestue mod syd. Oplukkelige vinduer med flere fag. Vinduerne er monteret med tolags energirude med varm kant.

OVENLYS

STATUS

1. sal, gang mod syd. Ovenlysvindue er monteret med tolags termorude med kold kant.

RENOVERINGSFORSLAG	ÅRLIG BESPARELSE	INVESTERING
1. sal, gang mod syd. Eksisterende ovenlysvinduer foreslås udskiftet til nye med energiruder, energiklasse A.	100 kr.	

YDERDØRE

STATUS

Entre/kontor mod nord. Yderdør med isoleret fyldning og enkeltfagsvindue, monteret med tolags energirude med varm kant.

Baggang mod syd. Yderdør med isoleret fyldning og enkeltfagsvindue, monteret med tolags energirude med varm kant.

Karnap/spisestue mod vest. Terrassedør med sideparti, monteret med tolags energirude med varm kant.

GULVE

TERRÆNDÆK

STATUS

Terrændæk karnap/spisestuen og entre, gang og badeværelse er udført i beton med strøgulve og isoleret med 200 mm isolering og 150 mm leca
Konstruktions- og isoleringsforhold er baseret på ejers oplysninger.

Terrændæk entre/kontor er udført i beton med strøgulve og isoleret med 250 mm isolering og 150 mm leca
Konstruktions- og isoleringsforhold er baseret på ejers oplysninger.

Terrændæk er udført af beton med slidlagsgulv. Gulvet er uisoleret.
Konstruktions- og isoleringsforhold er skønnet ud fra renoveringstidspunkt.

RENOVERINGSFORSLAG	ÅRLIG BESPARELSE	INVESTERING
Fjernelse af eksisterende terrændæk og udgravning til underkant af ny isolering, der afrettes i tyndt sandlag. Der isoleres med 350 mm trædefast mineraluld eller polystyrenplader, og afsluttes med 10 cm beton og slidlagsgulve. Overside af slidlag afpasses ny gulvbelægning. Eksisterende installationer efterisoleres og fastholdes for senere indstøbning. Hvis der er samlinger på rør må disse ikke indstøbes. Alternativt udføres nye installationer. Nye installationer er ikke indregnet i investeringen.	100 kr.	

ETAGEADSKILLELSE

STATUS

Etageadskillelse mod skunkrum - baumadæk/staldloft - uisoleret
Konstruktions- og isoleringsforhold er skønnet ud fra opførelsestidspunktet.

Gulv mod uopvarmet kælder, beton med trægulv er uisoleret.
Konstruktions- og isoleringsforhold er baseret på ejers oplysninger.

RENOVERINGSFORSLAG	ÅRLIG BESPARELSE	INVESTERING
Isolering af lukket etageadskillelse mod uopvarmet skunk med 300 mm isolering. Det forventes at uopvarmede skunkrum er tilgængelige, hvorved overslagsprisen alene omfatter isoleringsarbejdet. Varmerør flyttes til ny placering i opvarmet/isoleret zone. Evt. nyt 2-strenget varme-anlæg bør overvejes	800 kr.	12.600 kr.
RENOVERINGSFORSLAG	**ÅRLIG BESPARELSE**	**INVESTERING**
Isolering af uisoleret gulv mod uopvarmet kælder med 100 mm isolering. Montering af nedhængt loft i kælder på underside af etageadskillelse af beton og træ. Der udføres effektiv dampspærre og afsluttes med godkendt beklædning. Det er vigtigt at have fokus på at rumhøjden ikke gøres lavere end bygningsreglementets krav herfor. Efter isoleringen af etageadskillelsen vil temperaturen i kælderen blive lavere. Herved øges risikoen for fugtproblemer, hvis der ikke ventileres. Det anbefales at etablere udeluftventiler i alle rum, og husejeren bør instrueres i korrekt udluftning af kælderen så fugt mv. undgås.	100 kr.	2.400 kr.

KRYBEKÆLDER

STATUS

Gulv i stuer mod hulrum/krybekælder udført som lukket bjælkelag, er uisoleret. Konstruktions- og isoleringsforhold er skønnet ud fra opførelsestidspunktet.

RENOVERINGSFORSLAG	ÅRLIG BESPARELSE	INVESTERING
Varmerør fjernes i forbindelse med nyt terrændæk ved gulve med strøgulv og der etableret nyt gulvvarme i nyt terrændæk Eksisterende hulrum/krybekælder fjernes og alle ventilationsåbninger lukkes ved tilstøbning. Der udlægges sandfyld til underside af ny isolering. Der isoleres med 350 mm fast mineraluld eller polystyrenplader, og afsluttes med 10 cm beton og slidlagsgulve. Overside af slidlag afpasses ny gulvbelægning. Eksisterende installationer efterisoleres og fastholdes for senere indstøbning. Hvis der er samlinger på rør, må disse ikke indstøbes. Alternativt udføres nye installationer. Nye installationer er ikke indregnet i investeringen.	2.000 kr.	

VENTILATION

VENTILATION

STATUS

Der er naturlig ventilation i hele bygningen. Bygningen er normal tæt, da konstruktionssamlinger og fuger ved vindues- og døråbninger, samt tætningslister i vinduer og udvendige døre fremstår i god stand.

VARMEANLÆG

FJERNVARME

STATUS

Bygningen opvarmes med fjernvarme. Anlægget er udført som direkte fjernvarmeanlæg, med fjernvarmevand i fordelingsnettet.

VARMEPUMPER

STATUS

Der er ingen varmepumpe i bygningen.

SOLVARME

STATUS

Der er intet solvarmeanlæg på bygningen.

VARMEFORDELING

VARMEFORDELING

STATUS

Den primære opvarmning af ejendommen sker via radiatorer i opvarmede rum. Varmefordelingsrør er udført som et-strengs anlæg.

VARMERØR

STATUS

Varmerør i loftrummet er udført som 1 1/2" stålrør. Varmerørene er isoleret med 50 mm isolering.

Varmerør i strøgulv er udført som 1" stålrør. Varmerørene er isoleret med 10 mm isolering. Dimension længde og isolering er anslået

AUTOMATIK

STATUS

Der er monteret termostatventiler på alle radiatorer til regulering af korrekt rumtemperatur.

VARMT BRUGSVAND

VARMT BRUGSVAND

STATUS

I beregningen er der indregnet et varmtvandsforbrug på 250 liter pr. m² opvarmet boligareal pr. år.

VARMTVANDSRØR

STATUS

Varmetabet fra tilslutningsrør under 5 meter indregnes med et standard værdisæt for rørlængde og isoleringsniveau svarende til 4 meter med 30 mm isolering. Dette udføres iht. gældende Håndbog for Energikonsulenter.

VARMTVANDSBEHOLDER

STATUS

Varmt brugsvand produceres via brugsvandsveksler, fabrikat Redan.

EL

SOLCELLER

STATUS

Der er ingen solceller på bygningen.

RENOVERINGSFORSLAG	ÅRLIG BESPARELSE	INVESTERING
Montering af solceller på tagflade mod syd, evt. på garagen. Det anbefales at der monteres solceller af typen Monokrystallinske silicium med et areal på ca. 17,5 m². For at opnå optimal virkningsgrad kan det være nødvendigt at beskære eventuelle trækroner, så der ikke opstår skyggevirkning på solcellerne. Det bør undersøges om den eksisterende tagkonstruktion er egnet til den ekstra vægt fra solcellerne. En eventuel udgift til dette er ikke medtaget i forslagets økonomi.	4.000 kr.	52.500 kr.

IKONFORKLARING

En bygning består af mange dele, der har betydning for bygningens energibehov. Figuren herunder giver en forklaring af de væsentligste dele på tværs af konstruktioner og installationer.

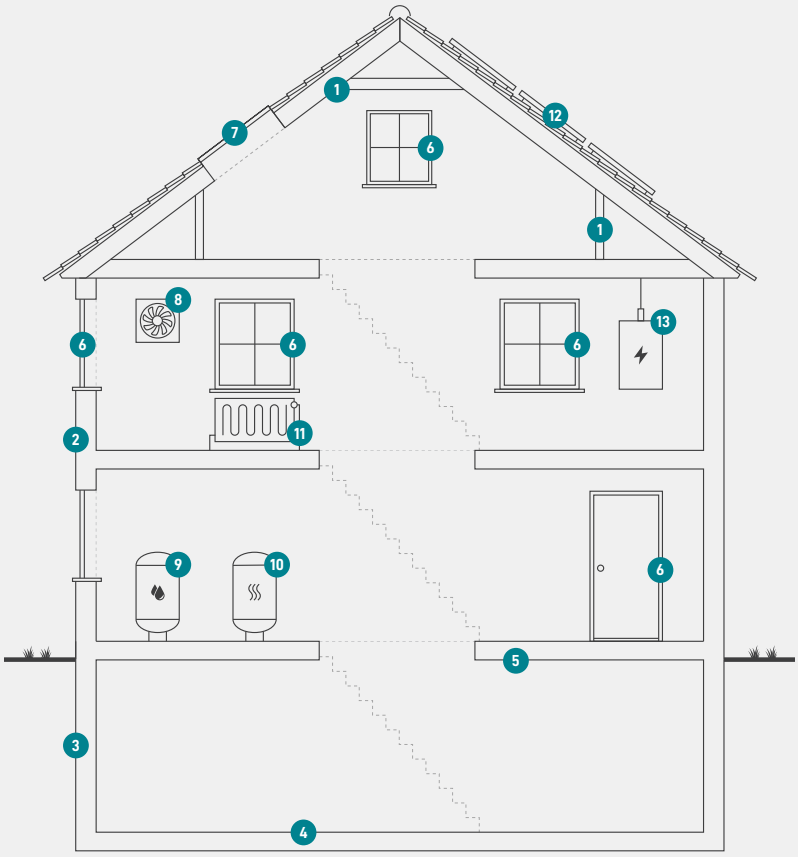

1
Tag og loft
Bygningens øverste del af klimaskærmen, f.eks. et loftrum, et fladt tag eller et udnyttet tagrum.

2
Ydervægge
Bygningens vægge ud mod det fri eller mod uopvarmede områder. Væggen kan være hule, massive eller lette ydervægge.

3
Kælderydervægge
Bygningens kældervægge, som vender mod jorden.

4
Kældergulv
Bygningens nederste del af klimaskærmen i bygninger med opvarmet kælder.

5
Etageadskillelse og gulv
Bygningens nederste del af klimaskærmen, f.eks. terrændæk, gulv mod krybekælder eller etageadskillelse mod uopvarmet kælder.

6
Vinduer/døre
Bygningens facadevinduer og yderdøre.

7
Ovenlys
Bygningens ovenlysvinduer.

8
Ventilation
Bygningens ventilationsanlæg og ventilationskanaler.

9
Varmt brugsvand
Bygningens komponenter til varmt brugsvand, bl.a. varmtvandsrør og varmtvandsbeholder.

10
Varmeanlæg
Bygningens varmeanlæg, f.eks. kedler, fjernvarme, ovne og varmepumper.

11
Varmefordeling
Bygningens varmefordelingsanlæg, bl.a. varmeanlægget, varmerør og automatik.

12
Solenergi
Bygningens solenergi, f.eks. solvarme og solceller.

13
El og teknik
Bygningens driftsrelaterede el og teknik, f.eks. varmefordelingspumper, varmtvandspumper og vindmøller.

ENERGIMÆRKE

FOR BOLIGEN

Møllegade 7
6823 Ansager

Energimærkningen er baseret på beregnet forbrug

A 2020 | A 2015 | A 2010 | B | C | **D** | E | F | G

Energistyrelsen

Gyldig fra den 19. november 2022 til den 19. november 2032
Energimærkningsnummer: 311643652