Energistyrelsen

ENERGIMÆRKNINGSRAPPORT

ENERGIMÆRKE OG FORSLAG TIL ENERGIFORBEDRINGER

E/F Løvspringsvej 2-4
Løvspringsvej 2A
2920 Charlottenlund

DIN BYGNING HAR ENERGIMÆRKE

D

Du betaler hvert år 35.500 kr. mere, end du behøver i energiudgifter*

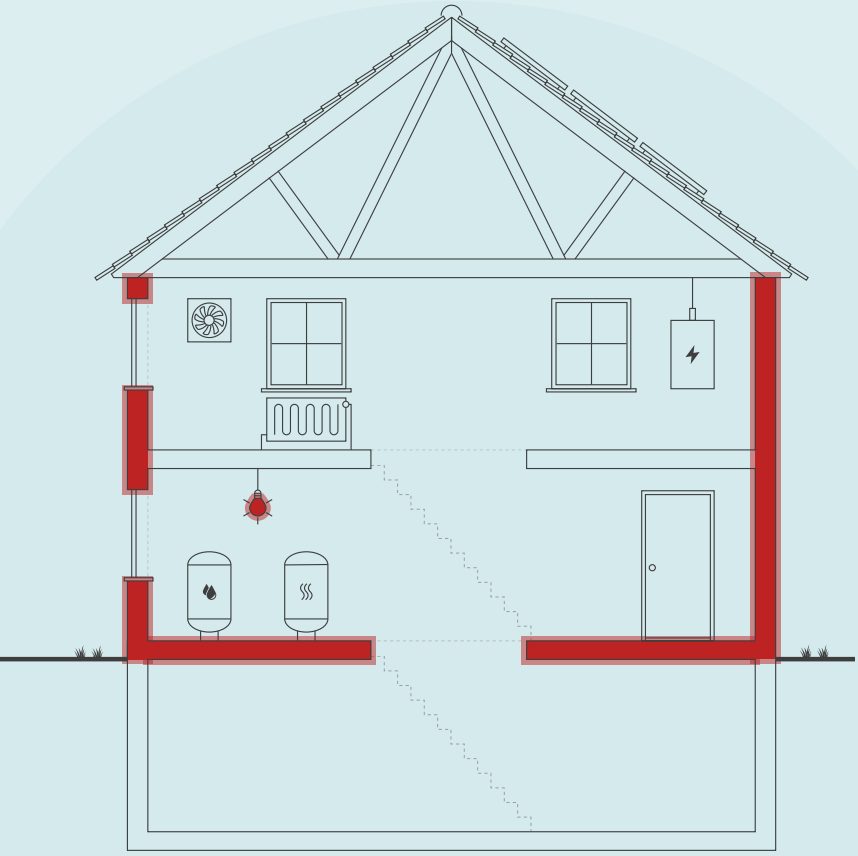

Skitsen illustrerer en generisk bygning, baseret på bygningens karaktertræk. Ikonforklaring kan ses under afsnittet IKONFORKLARING.

ENERGIKONSULENTENS BEDSTE ANBEFALINGER

1 Isolering af etageadskillelse mod uopvarmet del af kælder

Årlig besparelse:	9.600 kr.
Investering:	171.900 kr.

2 LED belysning i tørrerum i kælder

Årlig besparelse:	800 kr.
Investering:	5.000 kr.

3 Isolering af vinduesbrystninger

Årlig besparelse:	5.500 kr.
Investering:	189.000 kr.

BYGNINGENS ENERGIFORBRUG*

	I DAG	EFTER RENTABLE TILTAG	DU SPARER ÅRLIGT
Fjernvarme	175.400 kr.	156.200 kr.	19.200 kr.
El til andet	167.400 kr.	151.100 kr.	16.300 kr.
Overskud fra solceller	0 kr.	0 kr.	0 kr.
Samlet energiudgift	342.800 kr.	307.300 kr.	35.500 kr.
Samlet CO_2-udledning	27,46 ton	24,12 ton	3,33 ton

* Tallene er baseret på en standardiseret brug af bygningen. Se siden: FORMÅLET MED ENERGIMÆRKNINGEN.

FORBEDRING AF ENERGIMÆRKET VED GENNEMFØRSEL AF ALLE RENTABLE FORSLAG:

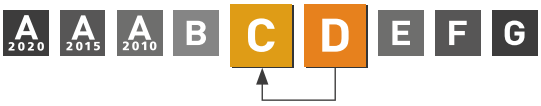

Adresse
Løvspringsvej 2A
2920 Charlottenlund

Energimærkningsnummer
311644464

Gyldighedsperiode
23. november 2022 - 23. november 2032

Udarbejdet af
RIOS A/S
CVR-nr.: 27271006

På denne side får du hjælp til at igangsætte de energiforbedringer, som energikonsulenten har fremhævet. Du kan sammenligne tiltagene på tværs af økonomi, klima og praktiske forhold, ligesom der til hvert forslag er en trinvis guide til at komme i gang med energiforbedringerne.

På de følgende sider i rapporten finder du detaljeret information om energikonsulentens forbedringsforslag.

ISOLERING AF ETAGEADSKILLELSE MOD UOPVARMET DEL AF KÆLDER

1. Find en håndværker eller anden relevant fagperson som kan hjælpe dig med planlægning og udførelse af din energiforbedring.
2. På Sparenergi.dk kan du få inspiration til energiforbedringen om "Isolering af gulv over uopvarmet kælder"
3. Læs mere om den konkrete energiforbedring på www.sparenergi.dk/isolering-af-gulv-over-uopvarmet-kaelder
4. Indhent et eller flere tilbud på energiforbedringen, udvælg den løsning, der passer dig bedst, og begynd din energiforbedring.

Besparelse
9.600 kr./årligt

CO_2-reduktion
902 kg./årligt

Investering
171.900 kr.

Renoveringstid
Mere end 2 uger

LED BELYSNING I TØRRERUM I KÆLDER

1. Find en håndværker eller anden relevant fagperson som kan hjælpe dig med planlægning og udførelse af din energiforbedring.
2. Undersøg nærmere om LED belysning i tørrerum i kælder
3. Læs mere om energiforbedringer på sparenergi.dk
4. Indhent et eller flere tilbud på energiforbedringen, udvælg den løsning, der passer dig bedst, og begynd din energiforbedring.

Besparelse
800 kr./årligt

CO_2-reduktion
48 kg./årligt

Investering
5.000 kr.

Renoveringstid
Op til 2 dage

ISOLERING AF VINDUESBRYSTNINGER

1. Find en håndværker eller anden relevant fagperson som kan hjælpe dig med planlægning og udførelse af din energiforbedring.
2. På Sparenergi.dk kan du få inspiration til energiforbedringen om "Isolering af tung ydervæg, indefra"
3. Læs mere om den konkrete energiforbedring på www.sparenergi.dk/isolering-af-tung-ydervaeg-indefra
4. Indhent et eller flere tilbud på energiforbedringen, udvælg den løsning, der passer dig bedst, og begynd din energiforbedring.

Besparelse
5.500 kr./årligt

CO_2-reduktion
519 kg./årligt

Investering
189.000 kr.

Renoveringstid
Mere end 2 uger

ENERGIPRISER

Svingende energipriser har ikke betydning for bygningens energimærke, men har indflydelse på energiøkonomien anført på forsiden. Nogle energimærker er udarbejdet i perioder, hvor energipriserne har været betydeligt højere end andre. Ved høje energipriser kan værdien af besparelses-forslag blive større, hvilket betyder, at det kan give økonomisk mening at gennemføre flere forslag.

HJÆLP TIL GENNEMFØRELSE AF ENERGIBESPARELSER OG RÅD OM FINANSIERING

Energikonsulenten kan fortælle dig, hvilke forudsætninger der ligger til grund for de enkelte forbedringsforslag. På sparenergi.dk kan du læse mere om energirenoveringer og finde inspiration og hjælp til at igangsætte en energirenovering. Find f.eks. Bygningsguiden, hvor vi har samlet viden om de mest almindelige hustyper i Danmark – så du kan få overblik over, hvordan man opnår en bedre bolig, der både er energieffektiv, har et godt indeklima og er tidssvarende.

Kontakt din bank: Flere banker tilbyder klima- og energieffektiviseringslån med lav rente. Ring til din bank og hør hvad de kan tilbyde.

ALLE RAPPORTENS ANBEFALINGER

På denne side kan du sammenligne økonomi og klimaeffekt for alle rapportens forbedringsforslag.

RENTABLE RENOVERINGSFORSLAG			
RENOVERINGSFORSLAG	ÅRLIG BESPARELSE*	INVESTERING	REDUKTION I ÅRLIGT UDLEDT CO_2
MASSIVE YDERVÆGGE Isolering af vinduesbrystninger	5.500 kr.	189.000 kr.	519 kg CO_2
ETAGEADSKILLELSE Isolering af etageadskillelse mod uopvarmet del af kælder	9.600 kr.	171.900 kr.	902 kg CO_2
VARMTVANDSRØR Efterisolering af brugsvandsrør og cirkulationsledning op til 50 mm	3.600 kr.	52.500 kr.	340 kg CO_2
VARMTVANDSBEHOLDER Efterisolering af varmtvandsbeholder	500 kr.	3.900 kr.	40 kg CO_2
BELYSNING LED belysning i tørrerum i kælder	800 kr.	5.000 kr.	48 kg CO_2
SOLCELLER Montage af solcelleanlæg	15.600 kr.	133.500 kr.	1.478 kg CO_2
ANDRE FORSLAG DER KAN VÆRE RENTABLE, HVIS DE UDFØRES SAMMEN MED ANDRE RENOVERINGER			
LOFTRUM Efterisolering af loftsrum med 200 mm isolering	3.600 kr.		334 kg CO_2
MASSIVE YDERVÆGGE Udvendig efterisolering af gavle	6.600 kr.		616 kg CO_2
YDERDØRE Udskiftning af hoveddøre	2.500 kr.		235 kg CO_2

* Tallene er baseret på en standardiseret brug af bygningen. Se siden: FORMÅLET MED ENERGIMÆRKNINGEN.

FORMÅLET MED ENERGIMÆRKNINGEN

Energimærkning af bygninger har to formål: Mærkningen synliggør bygningens beregnede energibehov og er derfor en form for varedeklaration, når en bygning sælges eller udlejes. På baggrund af det beregnede energibehov tildeles boligen en karakter på energimærkningsskalaen fra A2020 til G.

Rapporten giver et overblik over de energimæssige forbedringer af bygningen, som er rentable at gennemføre eller kan være rentable, hvis de udføres sammen med andre renoveringer. Rapporten beskriver hvad forbedringerne går ud på, hvad de koster at gennemføre, hvor meget energi og CO2 man sparer, og hvor stor besparelse der kan opnås på el- og varmeregninger ud fra det beregnede energibehov.

DERFOR SKAL DU GENNEMFØRE ENERGIFORBEDRINGER:

BEDRE INDEKLIMA
Energiforbedringer kan have en positiv betydning for indeklimaet.

VARMERE OVERFLADER
Bygningen bliver bedre til at holde på varmen, så det er muligt at udnytte flere områder i bygningen, der før var for kolde.

ØGET KOMFORT
Det bliver nemmere at opretholde den rette temperatur i bygning, så den bliver rarere at være i.

MINDRE TRÆK
Bygningen bliver tættere, så det ikke længere trækker fra de steder, hvor brugerne før var generet af kulde og træk.

Det beregnede energibehov er en ret præcis indikator for bygningens energimæssige kvalitet – i modsætning til det faktiske forbrug, som naturligvis er stærkt afhængigt både af vejret og af de vaner, som bygningens brugere har. Nogle sparer på varmen, mens andre fyrer for åbne vinduer eller bruger store mængder varmt vand.

For at kunne sammenligne bygningers energimæssige kvalitet, beregnes bygningens beregnede energibehov ud fra en række standardantagelser for vejr, familiestørrelse, indendørstemperatur, adfærd m.v. Nedenfor ses de mest centrale antagelser for det beregnede energibehov.

FIRE ÅRSAGER TIL AT BYGNINGENS FAKTISKE VARMEREGNING KAN AFVIGE FRA DET BEREGNEDE ENERGIBEHOV I RAPPORTEN:

BRUG AF BYGNINGEN
Der antages en gennemsnitlig anvendelse af bygningen ift. brugere, drift og apparater. Det faktiske varmeforbrug kan afvige, hvis bygningen har et andet brugsmønster.

INDENDØRSTEMPERATUR
Der antages en konstant opvarmning af bygningen til 20°C. Den faktiske varmeregning kan afvige hvis brugerne ønsker en højere eller lavere temperatur.

VARMTVANDSFORBRUG
Der antages et gennemsnitligt forbrug af varmt vand relativt til bygningens størrelse. Den faktiske varmeregning kan afvige, hvis brugerne bruger mere eller mindre varmt vand.

VEJRFORHOLD
Der antages gennemsnitlige vejrforhold. Den faktiske varmeregning kan afvige, hvis vinteren er særlig varm eller kold.

BAGGRUNDSINFORMATION

BYGNINGSBESKRIVELSE / Bygning 1

ADRESSE			BBR NR.	BFE NR.
Løvspringsvej 2A, 2920 Charlottenlund			157-123211-1	2039024
BYGNINGENS ANVENDELSE I FØLGE BBR				OPFØRELSESÅR
Etagebolig-bygning, flerfamilehus eller to-familiehus (140)				1950
ÅR FOR VÆSENTLIG RENOVERING	VARMEFORSYNING	SUPPLERENDE VARME	BOLIGAREAL I BBR	ERHVERVSAREAL I BBR
Ikke angivet	Fjernvarme	Ingen	1734 m²	0 m²
OPVARMET BYGNINGSAREAL	HERAF TAGETAGE OPVARMET	HERAF KÆLDERETAGE OPVARMET	UOPVARMET KÆLDERETAGE	
1787 m²	0 m²	53 m²	260 m²	

D	C	C
ENERGIMÆRKE	ENERGIMÆRKE EFTER RENTABLE BESPARELSESFORSLAG	ENERGIMÆRKE EFTER ALLE BESPARELSESFORSLAG

BYGNINGENS BEREGNEDE ENERGIBEHOV

Opvarmning

FORSYNINGSFORM	VARMEBEHOV I kWh	OMREGNET TIL ENERGIENHED FOR FORSYNINGSFORM
Fjernvarme	253.280	253,28 MWh fjernvarme

Andre energibehov

EL TIL ANDET*	kWh
El til bygningsdrift	703
El til forbrug	55.096

*El til bygningsdrift er det elforbrug, der i beregningen går til installationer, f.eks. varmefordelingspumper, ventilation mv. El til forbrug dækker over et standardiseret, gennemsnitligt elforbrug til f.eks. hvidevarer, tv mv. El til forbrug påvirker ikke energimærkekarakteren, men den varme der afgives fra elforbrugende udstyr reducerer bygningens beregnede varmebehov.

ANVENDTE ENERGIPRISER INKL. AFGIFTER VED BEREGNING AF BESPARELSER

Anvendte energipriser ved beregning af energibesparelserne i denne rapport:

Fjernvarme
688 kr. pr. MWh
Fast afgift: 1.000 kr. pr. år

Elektricitet til andet end opvarmning
3,00 kr. pr. kWh

Til beregning af rapportens forbedringsforslag er der anvendt estimerede priser, der kan variere en del fra aktuelle tilbudspriser, afhængig af både regionale forhold og valg af leverandør.

Overslagspriserne i denne beregning indeholder både materialepris, timeløn, moms og afgifter.
Eventuelle udgifter til løbende drift og vedligehold er ikke indeholdt.
Fast afgift på fjernvarme er skønnet.

OPLYST FORBRUG INKL. MOMS OG AFGIFTER

Denne rapport indeholder ikke oplysninger om det faktiske forbrug, da det ikke er blevet gjort tilgængeligt for energikonsulenten ved udførelsen af energimærket.

FORBEHOLD FOR PRISER PÅ INVESTERING I ENERGIBESPARELSE

Energimærkets besparelsesforslag er baseret på energikonsulentens erfaring og vurdering. Før energibesparelsesforslagene iværksættes, bør der altid indhentes tilbud fra flere leverandører, da de angivne priser alene skal betragtes som vejledende. Desuden bør det undersøges om energiforbedringen kræver myndighedsgodkendelse.

Årligt abonnement for salg af el bør undersøges nærmere, da dette variere meget på det frie el marked.

For en konkret vurdering af ejendommens isoleringsmæssige tilstand, skal der udføres destruktive indgreb i klimaskærmen.

DESTRUKTIVE UNDERSØGELSER

Der er i forbindelse med bygningsbesigtigelsen ikke givet tilladelse til at foretage destruktive undersøgelser. Oplysning om isolering beror derfor på energikonsulentens skøn, tegningsmateriale og byggeskik.

FIRMA

Firmanummer: 600213
CVR-nummer: 27271006

RIOS A/S
Lipkesgade 23
2100 København Ø

www.rios.dk
csb@rios.dk
tlf. 35387988

Ved energikonsulent
Camilla Skjærlund Bagge

RAPPORTENS GYLDIGHED

Gyldig fra 23. november 2022 til den 23. november 2032

KLAGEMULIGHEDER

Tror du, der er fejl i rapporten, eller ønsker du at klage over energimærkningen, skal du rette henvendelse til det certificerede energimærkningsfirma, der har udarbejdet mærkningen.
Ejeren af bygningen eller enheden kan klage. Klagen skal være modtaget hos det certificerede energimærkningsfirma, senest:

- 1 år efter energimærkningsrapportens dato, eller
- 1 år efter bygningens overtagelsesdag, som er aftalt mellem sælger og køber, hvis bygningen efter indberetningen af energimærkningsrapporten har fået ny ejer - dog senest 6 år efter energimærkningsrapportens datering.

Reglerne om klageadgang står i gældende bekendtgørelse om energimærkning af bygninger. Klik ind på linket og læs mere om, hvordan du indgiver en klage.

www.ens.dk/ansvarsomraader/energimaerkning-af-bygninger/klagevejledning

Det certificerede energimærkningsfirma behandler klagen og bør meddele sin skriftlige afgørelse af klagen inden for 4 uger.

BEHANDLING AF OPLYSNINGER

Energistyrelsen er ansvarlig for behandlingen af oplysninger om bygningen, herunder offentliggørelse af energimærkningsrapporten. Du kan læse mere om reglerne, samt hvordan vi behandler oplysninger på vores hjemmeside.

www.ens.dk/ansvarsomraader/energimaerkning-af-bygninger/lovgivning-om-energimaerkning

ENERGIKONSULENTENS SUPPLERENDE KOMMENTARER

Ejendommen består af 1 bygning med 2 fløje på hhv. 2 og 3 etager. Der er fuld kælder.
Bygningen anvendes udelukkende til beboelse.
Retningslinjerne i håndbog for Energikonsulenter 2021 er anvendt.

Ejendommen er gennemgået med repræsentant for foreningen.
Følgende er besigtiget: trappeopgange, kælder inkl. varmecentral, garage, loftsrum samt lejligheder beliggende Løvspringsvej 2B, 1.th. og 4B, 1.tv.
Baggrunden for energimærkningen er en besigtigelse af ejendommen, de fremskaffede tegninger, mål foretaget på stedet, oplysninger fra kontaktperson, oplysninger i tidligere energimærkning samt byggeskik på tidspunktet for bygningens opførelse. Isoleringsmængder i utilgængelige konstruktioner er oplyst af kontaktperson, oplyst på tegninger, oplyst i tidligere energimærkning eller skønnede af konsulenten ud fra byggeteknisk erfaring.
Der er ikke foretaget destruktive undersøgelser.

De anvendte tegninger er:

- Planer, snit og facader (dateret 1950)

Ejendommen er forudsat fuldt anvendt og opvarmet til 20 grader C, inkl. en mindre del af kælderen.

Før et eller flere forslag til besparelse udføres, anbefales det at få udarbejdet projekt på arbejdet. Der gøres opmærksom på, at der kan være behov for myndighedsgodkendelse. Enhedspriser er vejledende og kan kun opnås i forbindelse med udførelse af større arbejder. Det anbefales at indhente 1 eller flere tilbud.

Ved udførelse af energibesparende tiltag som nævnt i nærværende rapport anbefales det, at der tages kontakt til forsyningsselskabet for at høre om eventuelle tilskud. Flere større forsyningsselskaber udbetaler et tilskud ved udførelse af tiltag, der nedbringer ejendommens varmeforbrug.
Ligeledes udbetaler Bygningspuljen tilskud til energiforbedringer.

Der er ikke medtaget forslag om efterisolering af massive uisolerede ydervægge (bortset fra gavle) dels af arkitektoniske årsager (udvendig isolering) og dels af konstruktionsmæssige/pladsmæssige årsager (indvendig efterisolering).

Energimærkningen er udført af: Camilla Skjærlund Bagge med Karina Krüger Kristiansen som assistent. Assistent har varetaget opgaver vedr. beregning og opmåling.

KOMMENTARER TIL BYGNINGSBESKRIVELSEN

De registrerede arealer stemmer overens med BBR-arealerne.
De anvendte arealer er BBR-arealer der er verificeret ved opmåling på tegninger.
53 m² af kælderen er beregnet som opvarmet (tørrerum og fælleslokale).

GENNEMGANG AF BYGNINGENS ENERGITILSTAND

På de følgende sider kan du se en detaljeret beskrivelse af energitilstanden af din bygning, energikonsulentens forslag til energiforbedringer og tilhørende energiløsninger.

Nogle forbedringsforslag er rentable. Det betyder, at du sparer mere på dit energiforbrug inden for energiforbedringens levetid, end energiforbedringen koster at gennemføre.

De rentable forslag fremgår med en investeringspris.

Nogle forbedringsforslag kan med fordel overvejes ved renoveringer, eller hvis der er bygningsdele, der alligevel skal udskiftes. Investeringsprisen til forbedringsforslag ved renovering, er ikke angivet da investeringen vil afhænge af den konkrete renovering, som skal ske i forbindelse med besparelsesforslaget.

TAG OG LOFT

LOFTRUM

STATUS

Loftsrum er målt isoleret med 200 mm mineraluld.

RENOVERINGSFORSLAG	ÅRLIG BESPARELSE	INVESTERING
Efterisolering af loftsrum med 200 mm isolering. Eksisterende isolering bevares, så der efter fremtidige forhold er isoleret med 400 mm. Inden isolering af loftsrum igangsættes, skal det undersøges nærmere, om de eksisterende konstruktioner er tilstrækkeligt tætte, så korrekt udførelse sikres. Der etableres ny gangbro i tagrummet, eller hvis der findes en eksisterende, skal denne hæves til de nye isoleringsforhold.	3.600 kr.	

YDERVÆGGE

MASSIVE YDERVÆGGE

STATUS

Vinduesbrystninger er målt til 15 cm. i alt. Skønnes at bestå af 12 cm. beton med 2,5 cm. træbetonplade indvendigt. Enkelte har isolerede brystninger, skønnet 10% af det samlede brystningsareal.

Ydervægge er målt til 36 cm. Der er ingen angivelse af hulmur på bygningstegningerne, således skønnes det at ydermuren består af 36 massiv uisoleret teglvæg.

Gavle skønnes ligeledes udført som 36 cm. massive uisolerede teglvægge. Der er partielt efterisoleret indvengigt, skønnet halvdelen af det samlede areal af gavlene.

Vægge i opvarmet del af kælder mod den uopvarmede del er målt til 17 cm. Skønnes at bestå af uisoleret letbetonvæg. Idet det kun er en mindre del af kælderen der opvarmes og der kun opvarmes sporadisk, er der ikke medtaget forslag om efterisolering.

RENOVERINGSFORSLAG	ÅRLIG BESPARELSE	INVESTERING
Efterisolering af uisolerede vinduesbrystninger ved opsætning af 100 mm mineraluld på den indvendige side samt ny pladebeklædning. Forslaget kræver at radiatorer rykkes med ud foran ny væg.	5.500 kr.	189.000 kr.

RENOVERINGSFORSLAG	ÅRLIG BESPARELSE	INVESTERING
Udvendig efterisolering med 200 mm isolering på ydervægsgavle. Den udvendige efterisolering afsluttes med en facadepudsløsning eller en hertil godkendt pladebeklædning. Vinduerne skal muligvis flyttes med ud i facaderne eller alternativt udskiftes helt i forbindelse hermed. En udvendig isoleringsløsning sikrer optimal kuldebroafbrydelse. Facadernes udseende ændres dog markant, og det skal forinden arbejdet igangsættes undersøges, om lokale bestemmelser evt. hindrer en sådan ændring i bygningens udseende.	6.600 kr.	

KÆLDER YDERVÆGGE

STATUS

Kælderydervægge i den opvarmede del af kælderen består af uisoleret beton.
Idet det kun er en mindre del af kælderen der opvarmes og der kun opvarmes sporadisk, er der ikke medtaget forslag om efterisolering.

VINDUER, OVENLYS OG DØRE

FACADEVINDUER

STATUS

Vinduer på gadesiden er i 2022 udskiftet til nye med 3-lags energiruder, energiklasse A.
Vinduer på gårdsiden samt altandøre er udført med 2 lags energiruder med kold kant.

YDERDØRE

STATUS

Hoveddøre er monteret med etlags glasrude.

RENOVERINGSFORSLAG	ÅRLIG BESPARELSE	INVESTERING
Udskiftning af hoveddøre til nye med energiruder, energiklasse A.	2.500 kr.	

GULVE

ETAGEADSKILLELSE

STATUS

Gulv mod den uopvarmede del af kælderen er udført som træbjælkelag skønnet med lerindskud (bortset fra varmecentralen hvor der er betondæk).

RENOVERINGSFORSLAG	ÅRLIG BESPARELSE	INVESTERING
Såfremt muligt: Isolering af etageadskillelse mod uopvarmet del af kælder ved indblæsning af 75 mm isolerings-granulat.	9.600 kr.	171.900 kr.

KÆLDERGULV

STATUS

Kældergulv i opvarmet del af kælder skønnes udført som uisoleret beton.
En evt. efterisolering vil kræve ophugning af gulvet hvilket ikke vil være rentabelt. Der er derfor ikke medtaget forslag herom.

VENTILATION

VENTILATION

STATUS

Der er naturlig ventilation i hele bygningen. Bygningen er normal tæt, da konstruktionssamlinger og fuger ved vindues- og døråbninger, samt tætningslister i vinduer og udvendige døre fremstår i god stand.

VARMEANLÆG

FJERNVARME

STATUS

Ejendommen opvarmes med fjernvarme. Varmecentralen er placeret i kælderen.
Anlægget er udført med 1 stk. rørvekslere, mrk. Reci fra 1988. Veksler er isoleret med 50 mm mineraluld.
Det antages at anlægget sommerudkobles.

VARMEPUMPER

STATUS

Der er ikke installeret varmepumpeanlæg i ejendommen. Det skønnes ikke rentabelt at montere et anlæg på ejendommen da man benytter fjernvarme som billig og effektiv varmekilde. Der er derfor ikke medtaget noget forslag.

SOLVARME

STATUS

Der er ikke monteret solvarmeanlæg på ejendommen. Da man benytter fjernvarme som er en billig og effektiv varmekilde, vurderes det ikke rentabelt at etablere solvarmeanlæg. Der er derfor ikke medtaget noget forslag.

VARMEFORDELING

VARMEFORDELING

STATUS

Den primære opvarmning af ejendommen sker via radiatorer i opvarmede rum. Varmefordelingsrør er udført som to-strengs anlæg.

VARMERØR

STATUS

Varmefordelingsrør der løber i kælderen er gennemsnitligt regnet som 1½" rør med 30 mm isolering.

VARMEFORDELINGSPUMPER

STATUS

I varmeanlægget er der monteret en fordelingspumpe, af fabrikat Grundfos, type Magna3 32-100. Pumpen har en maksimal effekt på 171 Watt.

AUTOMATIK

STATUS

Til regulering af varmeanlæg er der monteret automatik mrk. Recitherm 2010.

Der er monteret termostatiske reguleringsventiler på radiatorer til regulering af korrekt rumtemperatur.

VARMT BRUGSVAND

VARMT BRUGSVAND

STATUS

I beregningen er der indregnet et varmtvandsforbrug på 250 liter pr. m² opvarmet etageareal pr. år.

VARMTVANDSRØR

STATUS

Brugsvandsrør med cirkulation, der løber i kælderen, er gennemsnitligt regnet som 35 mm rustfri stålrør med 25 mm isolering.

Lodrette brugsvandsstigstrenge, der er registreret i køkkenskab samt i badeværelse, er udført som 28 mm rustfri stålrør. Rørene er uisoleret.
Der er ikke plads til at isolere rør hvorfor der ikke er medtaget forslag herom.

Tilslutningsrør til varmtvandsbeholder er udført som 2" rør med 60 mm isolering.

RENOVERINGSFORSLAG	ÅRLIG BESPARELSE	INVESTERING
Efterisolering af brugsvandsrør og cirkulationsledning op til 50 mm isolering, udført enten med rørskåle eller lamelmåtter.	3.600 kr.	52.500 kr.

VARMTVANDSPUMPER

STATUS

I brugsvandsanlægget er der monteret en cirkulationspumpe, af fabrikat Grundfos, type Alpha 2 20-60. Pumpen har en maksimal effekt på 45 Watt.

VARMTVANDSBEHOLDER

STATUS

Varmt brugsvand produceres i 1500 l varmtvandsbeholder, isoleret med 50 mm isolering.

RENOVERINGSFORSLAG	ÅRLIG BESPARELSE	INVESTERING
Efterisolering af varmtvandsbeholder til i alt 100 mm isolering.	500 kr.	3.900 kr.

EL

BELYSNING

STATUS

Belysning i tørrerum i kælder består af armaturer med 40 W pærer der styres manuelt.

Belysningen fælleslokalet i kælderen består af armaturer med 36W lysstofrør der styres manuelt. Idet lokalet bruges sjældent er der ikke medtaget forslag om udskiftning.
Belysning i den øvrige kælder er udført med LED-lyskilder der styres med bevægelsessensor.

RENOVERINGSFORSLAG	ÅRLIG BESPARELSE	INVESTERING
Installation af nye armaturer med LED belysning og indbygget bevægelsesmeldere i tørrerum i kælder.	800 kr.	5.000 kr.

SOLCELLER

STATUS

Der er ingen solceller på bygningen.

RENOVERINGSFORSLAG	ÅRLIG BESPARELSE	INVESTERING
Montering af solceller på tagflade mod syd. Det anbefales at der monteres solceller af typen Monokrystallinske silicium. Det bør undersøges om den eksisterende tagkonstruktion er egnet til den ekstra vægt fra solcellerne. En eventuel udgift til dette er ikke medtaget i forslagets økonomi. Fastlæggelse af den mest optimale anlægsstørrelse kræver en grundig dimensionering for at klarlægge bygningens behov m.v. Ovenstående forslag er derfor blot et eksempel til inspiration. Der gøres opmærksom på, at der kræves myndighedsgodkendelse ved opsætning af solceller.	15.600 kr.	133.500 kr.

IKONFORKLARING

En bygning består af mange dele, der har betydning for bygningens energibehov. Figuren herunder giver en forklaring af de væsentligste dele på tværs af konstruktioner og installationer.

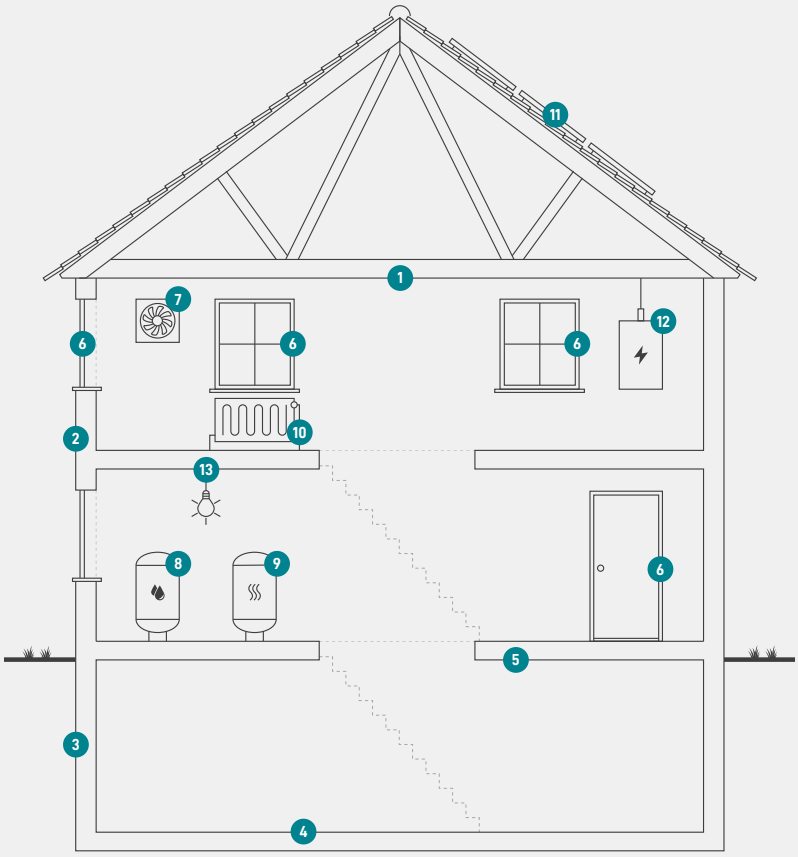

1
Tag og loft
Bygningens øverste del af klimaskærmen, f.eks. et loftrum, et fladt tag eller et udnyttet tagrum.

2
Ydervægge
Bygningens vægge ud mod det fri eller mod uopvarmede områder. Væggen kan være hule, massive eller lette ydervægge.

3
Kælderydervægge
Bygningens kældervægge, som vender mod jorden.

4
Kældergulv
Bygningens nederste del af klimaskærmen i bygninger med opvarmet kælder.

5
Etageadskillelse og gulv
Bygningens nederste del af klimaskærmen, f.eks. terrændæk, gulv mod krybekælder eller etageadskillelse mod uopvarmet kælder.

6
Vinduer/døre
Bygningens facadevinduer og yderdøre.

7
Ventilation
Bygningens ventilationsanlæg og ventilationskanaler.

8
Varmt brugsvand
Bygningens komponenter til varmt brugsvand, bl.a. varmtvandsrør og varmtvandsbeholder.

9
Varmeanlæg
Bygningens varmeanlæg, f.eks. kedler, fjernvarme, ovne og varmepumper.

10
Varmefordeling
Bygningens varmefordelingsanlæg, bl.a. varmeanlægget, varmerør og automatik.

11
Varmeanlæg
Bygningens varmeanlæg, f.eks. kedler, fjernvarme, ovne og varmepumper.

12
El og teknik
Bygningens driftsrelaterede el og teknik, f.eks. varmefordelingspumper, varmtvandspumper og vindmøller.

13
Solenergi
Bygningens solenergi, f.eks. solvarme og solceller.

ENERGIMÆRKE

FOR BYGNINGEN

E/F Løvspringsvej 2-4
Løvspringsvej 2A
2920 Charlottenlund

Større bygninger over 600 m2, der ofte besøges af offentligheden, er pålagt til enhver tid, at synliggøre energimærkningscertifikatet for brugerne af bygningen.

Energimærkningen er baseret på beregnet forbrug

A 2020 | A 2015 | A 2010 | B | C | **D** | E | F | G

Energistyrelsen

Gyldig fra den 23. november 2022 til den 23. november 2032
Energimærkningsnummer: 311644464