Energistyrelsen

# ENERGIMÆRKNINGSRAPPORT

ENERGIMÆRKE OG FORSLAG TIL ENERGIFORBEDRINGER

Hestehaven 19
8500 Grenaa

## DIN BOLIG HAR ENERGIMÆRKE

**C**

**Du betaler hvert år 14.800 kr. mere, end du behøver i energiudgifter***

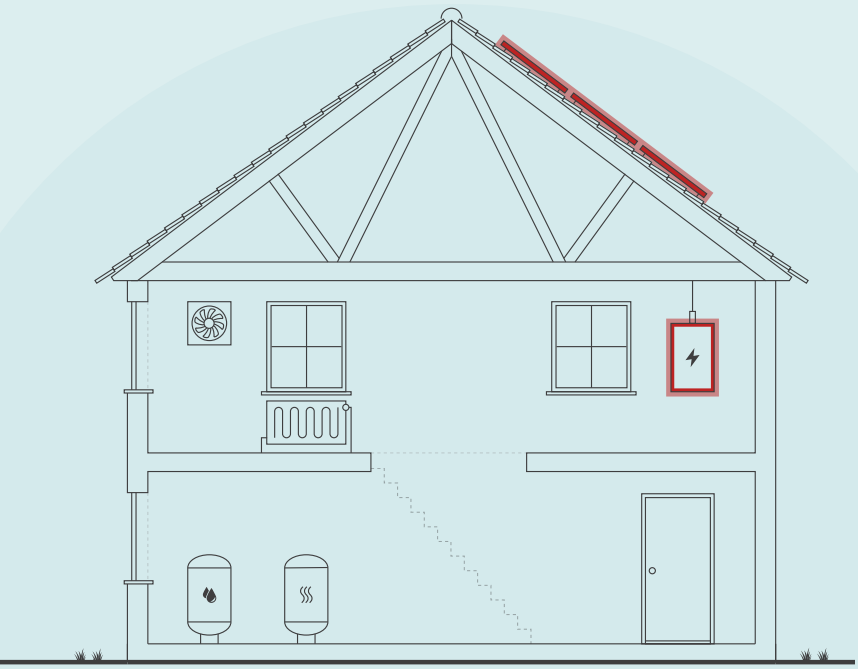

## ENERGIKONSULENTENS BEDSTE ANBEFALINGER

### 1 Den eksisterende cirkulationspumpe på varmt vand udskiftes.

| | |
|---|---|
| Årlig besparelse: | 946 kr. |
| Investering: | 5.000 kr. |

### 2 Etablering af solceller

| | |
|---|---|
| Årlig besparelse: | 12.685 kr. |
| Investering: | 115.000 kr. |

### 3 Montering af ny varmefordelingspumpe på varmeanlæg, Grundfos Alpha2 25-60

| | |
|---|---|
| Årlig besparelse: | 486 kr. |
| Investering: | 4.800 kr. |

Skitsen illustrerer en generisk bygning, baseret på bygningens karaktertræk. Ikonforklaring kan ses under afsnittet IKONFORKLARING.

## DIT ÅRLIGE BESPARELSESPOTENTIALE*

| | I DAG | EFTER RENTABLE TILTAG | DU SPARER ÅRLIGT |
|---|---|---|---|
| Fjernvarme | 10.500 kr. | 9.700 kr. | 800 kr. |
| El til forbrug | 36.000 kr. | 22.000 kr. | 14.000 kr. |
| Samlet energiudgift | 46.500 kr. | 31.700 kr. | 14.800 kr. |
| Samlet $CO_2$-udledning | 2,75 ton | 1,72 ton | 1,03 ton |

* Tallene er baseret på en standardiseret brug af bygningen. Se siden: FORMÅLET MED ENERGIMÆRKNINGEN.

## FORBEDRING AF ENERGIMÆRKET VED GENNEMFØRSEL AF ALLE RENTABLE FORSLAG:




**Adresse**
Hestehaven 19
8500 Grenaa

**Energimærkningsnummer**
311648727

**Gyldighedsperiode**
12. december 2022 - 12. december 2032

**Udarbejdet af**
Botjek A/S
CVR-nr.: 30711602

På denne side får du hjælp til at igangsætte de energiforbedringer, som energikonsulenten har fremhævet. Du kan sammenligne tiltagene på tværs af økonomi, klima og praktiske forhold, ligesom der til hvert forslag er en trinvis guide til at komme i gang med energiforbedringerne.

På de følgende sider i rapporten finder du detaljeret information om energikonsulentens forbedringsforslag.

## DEN EKSISTERENDE CIRKULATIONSPUMPE PÅ VARMT VAND UDSKIFTES.

1. Find en håndværker eller anden relevant fagperson som kan hjælpe dig med planlægning og udførelse af din energiforbedring.
2. På Sparenergi.dk kan du få inspiration til energiforbedringen om "Ny cirkulationspumpe"
3. Læs mere om den konkrete energiforbedring på www.sparenergi.dk/ny-cirkulationspumpe
4. Indhent et eller flere tilbud på energiforbedringen, udvælg den løsning, der passer dig bedst, og begynd din energiforbedring.

**Besparelse**
946 kr./årligt

**$CO_2$-reduktion**
56 kg./årligt

**Investering**
5.000 kr.

**Renoveringstid**
Op til 2 dage

## ETABLERING AF SOLCELLER

1. Find en håndværker eller anden relevant fagperson som kan hjælpe dig med planlægning og udførelse af din energiforbedring.
2. På Sparenergi.dk kan du få inspiration til energiforbedringen om "Solcelleanlæg"
3. Læs mere om den konkrete energiforbedring på www.sparenergi.dk/solcelleanlaeg
4. Indhent et eller flere tilbud på energiforbedringen, udvælg den løsning, der passer dig bedst, og begynd din energiforbedring.

**Besparelse**
12.685 kr./årligt

**$CO_2$-reduktion**
769 kg./årligt

**Investering**
115.000 kr.

**Renoveringstid**
Fra 1 uge til 2 uger

## MONTERING AF NY VARMEFORDELINGSPUMPE PÅ VARMEANLÆG, GRUNDFOS ALPHA2 25-60

1. Find en håndværker eller anden relevant fagperson som kan hjælpe dig med planlægning og udførelse af din energiforbedring.
2. På Sparenergi.dk kan du få inspiration til energiforbedringen om "Ny cirkulationspumpe"
3. Læs mere om den konkrete energiforbedring på www.sparenergi.dk/ny-cirkulationspumpe
4. Indhent et eller flere tilbud på energiforbedringen, udvælg den løsning, der passer dig bedst, og begynd din energiforbedring.

**Besparelse**
486 kr./årligt

**$CO_2$-reduktion**
20 kg./årligt

**Investering**
4.800 kr.

**Renoveringstid**
Op til 2 dage

### ENERGIPRISER

Svingende energipriser har ikke betydning for bygningens energimærke, men har indflydelse på energiøkonomien anført på forsiden. Nogle energimærker er udarbejdet i perioder, hvor energipriserne har været betydeligt højere end andre. Ved høje energipriser kan værdien af besparelsesforslag blive større, hvilket betyder, at det kan give økonomisk mening at gennemføre flere forslag.

### HJÆLP TIL GENNEMFØRELSE AF ENERGIBESPARELSER OG RÅD OM FINANSIERING

Energikonsulenten kan fortælle dig, hvilke forudsætninger der ligger til grund for de enkelte forbedringsforslag. På sparenergi.dk kan du læse mere om energirenoveringer og finde inspiration og hjælp til at igangsætte en energirenovering. Find f.eks. Bygningsguiden, hvor vi har samlet viden om de mest almindelige hustyper i Danmark – så du kan få overblik over, hvordan man opnår en bedre bolig, der både er energieffektiv, har et godt indeklima og er tidssvarende.

Kontakt din bank: Flere banker tilbyder klima- og energieffektiviseringslån med lav rente. Ring til din bank og hør hvad de kan tilbyde.

# ALLE RAPPORTENS ANBEFALINGER

På denne side kan du sammenligne økonomi og klimaeffekt for alle rapportens forbedringsforslag.

## RENTABLE RENOVERINGSFORSLAG

| RENOVERINGSFORSLAG | ÅRLIG BESPARELSE* | INVESTERING | REDUKTION I ÅRLIGT UDLEDT $CO_2$ |
|---|---|---|---|
| VARMERØR<br>Isolering af varmefordelingsrør med 40 mm | 373 kr. | 1.840 kr. | 94 kg $CO_2$ |
| VARMEFORDELINGSPUMPER<br>Montering af ny varmefordelingspumpe på varmeanlæg, Grundfos Alpha2 25-60 | 486 kr. | 4.800 kr. | 20 kg $CO_2$ |
| VARMTVANDSPUMPER<br>Den eksisterende cirkulationspumpe på varmt vand udskiftes. | 946 kr. | 5.000 kr. | 56 kg $CO_2$ |
| VARMTVANDSBEHOLDER<br>Isolering af tilslutningsrør til vandvarmer med 40 mm | 363 kr. | 920 kr. | 92 kg $CO_2$ |
| SOLCELLER<br>Etablering af solceller | 12.685 kr. | 115.000 kr. | 769 kg $CO_2$ |

* Tallene er baseret på en standardiseret brug af bygningen. Se siden: FORMÅLET MED ENERGIMÆRKNINGEN.

# FORMÅLET MED ENERGIMÆRKNINGEN

Energimærkning af bygninger har to formål: Mærkningen synliggør bygningens beregnede energibehov og er derfor en form for varedeklaration, når en bygning sælges eller udlejes. På baggrund af det beregnede energibehov tildeles boligen en karakter på energimærkningsskalaen fra A2020 til G.

Rapporten giver et overblik over de energimæssige forbedringer af boligen, som er rentable at gennemføre eller kan være rentable, hvis de udføres sammen med andre renoveringer. Rapporten beskriver hvad forbedringerne går ud på, hvad de koster at gennemføre, hvor meget energi og CO2 man sparer, og hvor stor besparelse der kan opnås på el- og varmeregninger ud fra det beregnede energibehov.

## DERFOR SKAL DU GENNEMFØRE ENERGIFORBEDRINGER:

**BEDRE INDEKLIMA**
Når du energiforbedrer kan det have en positiv betydning for indeklimaet.

**VARMERE OVERFLADER**
Dit hus bliver bedre til at holde på varmen, så du får mere gavn af de dele af huset, der før var for kolde til at bruge i hverdagen.

**ØGET KOMFORT**
Du får nemmere ved at holde den rette temperatur i boligen, så den bliver rarere at være i.

**MINDRE TRÆK**
Din bolig bliver tættere, så det ikke længere trækker fra de steder, hvor du før var generet af kulde og træk.

Det beregnede energibehov er en ret præcis indikator for bygningens energimæssige kvalitet – i modsætning til det faktiske forbrug, som naturligvis er stærkt afhængigt både af vejret og af de vaner, som bygningens brugere har. Nogle sparer på varmen, mens andre fyrer for åbne vinduer eller bruger store mængder varmt vand.

For at kunne sammenligne bygningers energimæssige kvalitet, beregnes bygningens beregnede energibehov ud fra en række standardantagelser for vejr, familiestørrelse, indendørstemperatur, adfærd m.v. Nedenfor ses de mest centrale antagelser for det beregnede energibehov.

## FIRE ÅRSAGER TIL AT HUSETS FAKTISKE VARMEREGNING KAN AFVIGE FRA DET BEREGNEDE ENERGIBEHOV I RAPPORTEN:

**FAMILIESTØRRELSE**
Der antages en gennemsnitlig familiestørrelse relativt til husets størrelse. Den faktiske varmeregning kan afvige, hvis der bo flere eller færre end antaget.

**INDENDØRSTEMPERATUR**
Der antages en konstant opvarmning af huset til 20°C. Den faktiske varmeregning kan afvige, hvis beboerne ønsker en højere eller lavere temperatur.

**VARMTVANDSFORBRUG**
Der antages et gennemsnitligt forbrug af varmt vand relativt til husets størrelse. Den faktiske varmeregning kan afvige, hvis beboerne bruger mere eller mindre varmt vand.

**VEJRFORHOLD**
Der antages gennemsnitlige vejrforhold. Den faktiske varmeregning kan afvige, hvis vinteren er særlig varm eller kold.

# BAGGRUNDSINFORMATION

## BYGNINGSBESKRIVELSE / Hestehaven 19 - 001

| ADRESSE | | | BBR NR. | BFE NR. |
|---|---|---|---|---|
| Hestehaven 19, 8500 Grenaa | | | 707-100127-001 | 9928376 |
| BYGNINGENS ANVENDELSE I FØLGE BBR | | | | OPFØRELSESÅR |
| Enfamiliehus | | | | 2007 |
| ÅR FOR VÆSENTLIG RENOVERING | VARMEFORSYNING | SUPPLERENDE VARME | BOLIGAREAL I BBR | ERHVERVSAREAL I BBR |
| Ikke angivet | Fjernvarme (MWh) | Ikke angivet | 198 m² | 0 m² |
| OPVARMET BYGNINGSAREAL | HERAF TAGETAGE OPVARMET | HERAF KÆLDERETAGE OPVARMET | UOPVARMET KÆLDERETAGE | |
| 200 m² | 0 m² | 0 m² | 0 m² | |

| C | A 2010 | A 2010 |
|---|---|---|
| ENERGIMÆRKE | ENERGIMÆRKE EFTER RENTABLE BESPARELSESFORSLAG | ENERGIMÆRKE EFTER ALLE BESPARELSESFORSLAG |

## BYGNINGENS BEREGNEDE ENERGIBEHOV

### Opvarmning

| FORSYNINGSFORM | VARMEBEHOV I kWh | OMREGNET TIL ENERGIENHED FOR FORSYNINGSFORM |
|---|---|---|
| Fjernvarme, | 19.650 | 19,65 MWh fjernvarme (mwh) |

### Andre energibehov

| EL TIL ANDET* | kWh |
|---|---|
| El til forbrug, | 7.473 |

*El til bygningsdrift er det elforbrug, der i beregningen går til installationer, f.eks. varmefordelingspumper, ventilation mv. El til forbrug dækker over et standardiseret, gennemsnitligt elforbrug til f.eks. hvidevarer, tv mv. El til forbrug påvirker ikke energimærkekarakteren, men den varme der afgives fra elforbrugende udstyr reducerer bygningens beregnede varmebehov.

## ANVENDTE ENERGIPRISER INKL. AFGIFTER VED BEREGNING AF BESPARELSER

Anvendte energipriser ved beregning af energibesparelserne i denne rapport:

Fjernvarme
258 kr. pr. MWh
Fast afgift: 5.452 kr. pr. år

## OPLYST FORBRUG INKL. MOMS OG AFGIFTER

Denne rapport er udskrevet fra www.boligejer.dk, og er derfor tilgængelig for offentligheden. Hvis det faktiske energiforbrug i bygningen og omkostningerne til dækning af det, er registeret ved energimærkningen, fremgår det ikke i denne rapport, da oplysningerne er fortrolige for enfamiliehuse.

## FORBEHOLD FOR PRISER PÅ INVESTERING I ENERGIBESPARELSE

Energimærkets besparelsesforslag er baseret på energikonsulentens erfaring og vurdering. Før energibesparelsesforslagene iværksættes, bør der altid indhentes tilbud fra flere leverandører, da de angivne priser alene skal betragtes som vejledende. Desuden bør det undersøges om energiforbedringen kræver myndighedsgodkendelse.

Årligt abonnement for salg af el bør undersøges nærmere, da dette variere meget på det frie el marked.

For en konkret vurdering af ejendommens isoleringsmæssige tilstand, skal der udføres destruktive indgreb i klimaskærmen.

## DESTRUKTIVE UNDERSØGELSER

Der er i forbindelse med bygningsbesigtigelsen givet tilladelse til destruktive undersøgelser. I afsnittet ENERGIKONSULENTENS SUPPLERENDE KOMMENTARER har energikonsulenten uddybet resultatet af undersøgelserne.

## FIRMA

Firmanummer: 600078
CVR-nummer: 30711602

Botjek A/S
Botjek Center Østjylland, Stokagervej 5B -14
8240 Risskov

www.botjek.dk
ostjylland@botjek.dk
tlf. 88271782

Ved energikonsulent
Jens Peder Kaag Olling

## RAPPORTENS GYLDIGHED

Gyldig fra 12. december 2022 til den 12. december 2032

## KLAGEMULIGHEDER

Tror du, der er fejl i rapporten, eller ønsker du at klage over energimærkningen, skal du rette henvendelse til det certificerede energimærkningsfirma, der har udarbejdet mærkningen.
Ejeren af bygningen eller enheden kan klage. Klagen skal være modtaget hos det certificerede energimærkningsfirma, senest:

- 1 år efter energimærkningsrapportens dato, eller
- 1 år efter bygningens overtagelsesdag, som er aftalt mellem sælger og køber, hvis bygningen efter indberetningen af energimærkningsrapporten har fået ny ejer - dog senest 6 år efter energimærkningsrapportens datering.

Reglerne om klageadgang står i gældende bekendtgørelse om energimærkning af bygninger. Klik ind på linket og læs mere om, hvordan du indgiver en klage.

www.ens.dk/ansvarsomraader/energimaerkning-af-bygninger/klagevejledning

Det certificerede energimærkningsfirma behandler klagen og bør meddele sin skriftlige afgørelse af klagen inden for 4 uger.

## BEHANDLING AF OPLYSNINGER

Energistyrelsen er ansvarlig for behandlingen af oplysninger om bygningen, herunder offentliggørelse af energimærkningsrapporten. Du kan læse mere om reglerne, samt hvordan vi behandler oplysninger på vores hjemmeside.

www.ens.dk/ansvarsomraader/energimaerkning-af-bygninger/lovgivning-om-energimaerkning

# ENERGIKONSULENTENS SUPPLERENDE KOMMENTARER

Ejendommen er et enfamiliehus fra år 2007.
Bygningen anvendes til helårsbeboelse.
Bygningen fremstår energimæssigt uden væsentlige forbedringer siden opførelsestidspunktet.

Opmåling udvendigt af huset er foretaget med lasermåler samt ud fra tegningsmateriale.

Isoleringstilstanden er konstateret ved stikprøvekontrol i tagrum, skønnet ud fra målte vægtykkelser, baseret på plan-, snit- og facadetegning dateret 01-09-2006 og 23-11-2006 hentet på Norddjurs kommunes internet byggesagsarkiv via filarkiv.dk, baseret på ejers skriftlige erklæring samt baseret på konsulentens skøn ud fra udførelsestidspunktet.

Vedr. tegningsmateriale kan der være tegninger og beskrivelse der ikke er fundet via byggesagsarkivet.

Der var på besigtigelsestidspunktet ikke adgang til isolering i tagkonstruktioner med skråtage.

Der er ikke udført destruktiv undersøgelse.

Der er i energimærket anvendt aktuelle energipriser for fjernvarme i h.t. seneste takstblad.
Der er i energimærket anvendt aktuelle gennemsnitlige priser for el i h.t. seneste uges gennemsnitspris i h.t. www.bolius.dk.
Der er i energimærket anvendt seneste månedsafregningspris for salg af overskudsstrøm ved etablering af solceller.

## KOMMENTARER TIL BYGNINGSBESKRIVELSEN

Ejendommen er kontrolopmålt udvendig af energikonsulenten.
Det opmålte areal er i god overensstemmelse med BBR.

## DESTRUKTIVE UNDERSØGELSER

Der er ikke foretaget destruktiv undersøgelse da der foreligger tegninger med angivelse af isolering.
Bygningen er opført efter 1980 og skulle, for at overholde det på opførelsestidspunktet gældende Bygningsreglements krav, være isoleret.

# GENNEMGANG AF BOLIGENS ENERGITILSTAND

På de følgende sider kan du se en detaljeret beskrivelse af energitilstanden af din bolig, energikonsulentens forslag til energiforbedringer og tilhørende energiløsninger.

Nogle forbedringsforslag er rentable. Det betyder, at du sparer mere på dit energiforbrug inden for energiforbedringens levetid, end energiforbedringen koster at gennemføre.

De rentable forslag fremgår med en investeringspris.

Nogle forbedringsforslag kan med fordel overvejes ved renoveringer, eller hvis der er bygningsdele, der alligevel skal udskiftes. Investeringsprisen til forbedringsforslag ved renovering, er ikke angivet da investeringen vil afhænge af den konkrete renovering, som skal ske i forbindelse med besparelsesforslaget.

## TAG OG LOFT

### LOFTRUM

**STATUS**

Loftadskillelsen er isoleret med ca. 350 mm mineraluld.
Skråloft er isoleret med ca. 400 mm mineraluld.
Isolering målt stikprøvevis i tagrum samt i h.t. tegning.
Isoleringstykkelsen i konstruktionerne opfylder det nuværende bygningsreglements krav.

## YDERVÆGGE

### HULE YDERVÆGGE

**STATUS**

Ydervægge er ca. 41 cm isoleret hulmur med 190 mm mineraluld med for- og bagmur af teglsten.
Isolering i h.t. tegning, skønnet ud fra målt vægtykkelse samt skønnet ud fra husets opførelsestidspunkt.
Isoleringstykkelsen i ydervæggene opfylder ikke det nuværende bygningsreglements krav men er alligevel så gode at udførelse af forsatsvægge med isolering til en samlet isoleringstykkelse på ca. 250 mm ikke vil være rentabelt at udføre med de nuværende energipriser. Desuden vil en indvendig isolering reducere boligarealet betragteligt og en udvendig isolering vil forandre bygningens udseende. Forslaget er derfor ikke prissat.

### MASSIVE YDERVÆGGE

**STATUS**

Vægge mod uopvarmet tagrum består af 11 cm massiv teglvæg (halvstens væg) der er isoleret med ca. 200 mm mineraluld i tagrum og ovenlysskakter til tagvinduer er isoleret med ca. 200 mm mineraluld.
Isolering målt stikprøvevis i tagrum.
Isoleringstykkelsen på væggene og skakterne opfylder ikke det nuværende bygningsreglements krav men er alligevel så gode at udførelse af isolering til en samlet isoleringstykkelse på ca. 250 mm ikke vil være rentabelt at udføre med de nuværende energipriser.

# VINDUER, OVENLYS OG DØRE

## FACADEVINDUER

**STATUS**

Vinduer er monteret med 2 lags energiruder med kold kant.
Tagvinduer er monteret med 2 lags energiruder med kold kant.
Terrassedøre er monteret med 2 lags energiruder med kold kant.
Entredør inkl. sideparti er monteret med 2 lags energiruder med kold kant og isolerede fyldninger.
Dør mellem beboelse og garage er massiv isoleret dør med beklædning på begge sider.

Energiruder er kontrolleret med lygte og/eller i h.t. tekst i afstandsliste i ruderne.

Vinduer og døre med energiruder overholder ikke bygningsreglementets krav men er alligevel så gode at en udskiftning til vinduer og døre med 3 lags energiruder med varm kant der overholder BR21 hvor Eref > 0 kWh/m2 (energimærke A) ikke vil være rentabelt. Forslaget er derfor ikke prissat.

# GULVE

## TERRÆNDÆK MED GULVVARME

**STATUS**

Terrændæk bestående af betongulv med træ-/klinkegulve er isoleret med ca. 260 mm gulvbatts.
Isolering i h.t. tegning samt skønnet ud fra husets opførelsestidspunkt.
Der er konstateret gulvvarme i alle rum.
Isoleringstykkelsen i gulvene opfylder ikke helt det nuværende bygningsreglements krav men udførelse af nye gulve med 300 mm gulvbatts også hvis der etableres gulvvarme vil ikke være rentabelt at udføre med de nuværende energipriser. Forslaget er derfor ikke prissat. For at fremtidssikre bygningen kan terrændækket isoleres til lavenergistandard med 400 mm.

# VENTILATION

## VENTILATION

**STATUS**

Bygningen har mekanisk ventilation med udsugning fra badeværelser, bryggers og køkken og indblæsning i beboelsesrum. De 2 anlæg er med varmegenvinding via rotorende veksler. Aggregaterne er placeret tagrum.
Bygningen er normal tæt, da konstruktionssamlinger og fuger ved vindues- og døråbninger, samt tætningslister i vinduer og udvendige døre er rimelig intakte.
Teknisk data, som er anvendt i beregningen, er standardværdier jf. Håndbog for Energikonsulenter 2019, som må anses for værende retningsgivende.

## VENTILATIONSKANALER

**STATUS**

Der er ført ventilationskanaler i tagrum der gennemsnitlig er isoleret med ca. 50 mm.
Isoleringsforholdet lever op til krav i BR18.

# VARMEANLÆG

## VARMEANLÆG

**STATUS**

Ejendommen opvarmes med direkte fjernvarme.
Anlægget er placeret i teknikskab i garagen.

## VARMEPUMPER

**STATUS**

Der er ikke installeret varmepumpe.
Beregninger viser at det ikke er rentabelt at etablere varmepumpe, da der er fjernvarme som varmekilde, hvorfor der ikke indgår et forslag herom i det færdige energimærke.

## SOLVARME

**STATUS**

Der er ikke installeret solvarmeanlæg.
Beregninger viser at det ikke er rentabelt at etablere solvarmeanlæg, da der er fjernvarme som varmekilde, hvorfor der ikke indgår et sådant forslag i det færdige energimærke.

# VARMEFORDELING

## VARMERØR

**STATUS**

Varmefordelingsrør er uisolerede i teknikskab i garagen.
Målt stikprøvevis i garagen.

| RENOVERINGSFORSLAG | ÅRLIG BESPARELSE | INVESTERING |
|---|---|---|
| Det anbefales at uisolerede varmerør i teknikskabet i garagen efterisoleres med 40 mm rørskåle i videst muligt omfang. | 373 kr. | 1.840 kr. |

## VARMEFORDELINGSPUMPER

**STATUS**

Cirkulationspumpen til gulvvarmeanlægget er en ældre energisparepumpe fabr. Grundfos type Alpha+ 15-60 på 35 - 80 W.

| RENOVERINGSFORSLAG | ÅRLIG BESPARELSE | INVESTERING |
|---|---|---|
| Cirkulationspumpen anbefales udskiftet med en ny energisparepumpe. Det vurderes at pumpen kan udskiftes til en pumpe med lavere effekt, som Grundfos Alpha 2 eller 3.<br>Nye energisparepumper tilpasser sig boligens svingende varmebehov, hvor en almindelig cirkulationspumpe kører hele tiden. | 486 kr. | 4.800 kr. |

## VARMEFORDELING

**STATUS**

Den primære opvarmning af ejendommen sker via gulvvarme i opvarmede rum.
Til hvert rum er fremført gulvvarmeslanger placeret i gulv.
Gulvvarmeslanger er tilsluttet fordelerrør placeret i teknikskab i teknikskab i garagen.

## AUTOMATIK

**STATUS**

Der er ikke monteret automatik til styring af fremløbstemperaturen til centralvarmeinstallationen efter udetemperatur.
Der er i beregningerne forudsat at ejer af huset lukker for varmen om sommeren ved at slukke for cirkulationspumpen.

Gulvvarme styres af termostater/rumfølere placeret i de enkelte rum.

# VARMT BRUGSVAND

## VARMTVANDSPUMPER

**STATUS**

Cirkulationspumpen på det varme brugsvand er en nyere pumpe fabr. Grundfos UP 15-14 B uden styring på 25 W.

| RENOVERINGSFORSLAG | ÅRLIG BESPARELSE | INVESTERING |
|---|---|---|
| Montering af ny automatisk cirkulationspumpe på brugsvandsanlæg. Det vurderes at pumpen kan udskiftes til en pumpe med lavere effekt, som Grundfos UP15-14BA PM på 8 W med automatisk tilpasning til brugsmønster samt med termostatstyring. | 946 kr. | 5.000 kr. |

## VARMTVANDSBEHOLDER

**STATUS**

Tilslutningsrør til varmtvandsbeholderen er uisolerede.
Målt stikprøvevis i teknikskab i garagen.

| RENOVERINGSFORSLAG | ÅRLIG BESPARELSE | INVESTERING |
|---|---|---|
| Det anbefales at uisolerede tilslutningsrør til varmtvandsbeholderen isoleres med 50 mm rørskåle i videst muligt omfang. | 363 kr. | 920 kr. |

## VARMTVANDSBEHOLDER

**STATUS**

Opvarmning af det varme brugsvand sker med fjernvarme.
Varmtvandsbeholderen er 160 liter af type: Metro dateret 2006.
Beholderen er præisoleret.
Varmtvandsbeholderen er placeret i teknikskab i garagen.

## VARMTVANDSRØR

**STATUS**

Brugsvandsrør og cirkulationsledning i gulve er regnet isoleret med 30 mm isolering (skønnet ud fra husets opførelsestidspunkt).
Længder, dimension og isolering af rør er skønnede, da de helt eller delvist er utilgængelige.

# EL

## SOLCELLER

**STATUS**

Der er ingen solceller på bygningen.

| RENOVERINGSFORSLAG | ÅRLIG BESPARELSE | INVESTERING |
|---|---|---|
| Montering af solceller på tagfladen. Det anbefales at der monteres solceller af typen Monokrystalinsk silicium af god kvalitet med et areal på ca. 28 kvm. I dette forslag er der regnet med en placering mod syd i en vinkel på 25° på bygningens tag.<br>Det anbefales at kontakte den lokale kommune for at undersøge om der er forhold f.eks. i lokalplaner der gør at der ikke må monteres solceller.<br>Inden montering skal det nærmere undersøges om taget er egnet til montage af solceller. Evt. øgede udgifter til tagforstærkning m.m. er ikke indregnet i prisen.<br>Der er i forslaget ikke taget hensyn til om dette kræver fjernelse af omkringliggende træer.<br>Der bør søges eksperthjælp før etableringen af solcellerne.<br>Montering af solceller der er til el gør elforbruget mere uafhængig af stigende elpriser samt medfører at husets værdi ved et eventuelt senere salg øges og | 12.685 kr. | 115.000 kr. |

| | | |
|---|---|---|
| påvirkninger fra senere energiprisstigninger vil være mindre.<br>Der bør vælges et anlæg med batterilager, fordi strøm der produceres uden batterilager skal anvendes i huset indenfor den time hvor strømmen bliver produceret. Dette vil i mange tilfælde ikke kunne lade sig gøre. Den overskydende el der produceres sælges til elselskabet men til en meget lavere pris. Der vil derfor ikke kunne opnås den ønskede besparelse og rentabilitet såfremt der vælges et anlæg uden batterilager. | | |

# IKONFORKLARING



En bygning består af mange dele, der har betydning for bygningens energibehov. Figuren herunder giver en forklaring af de væsentligste dele på tværs af konstruktioner og installationer.

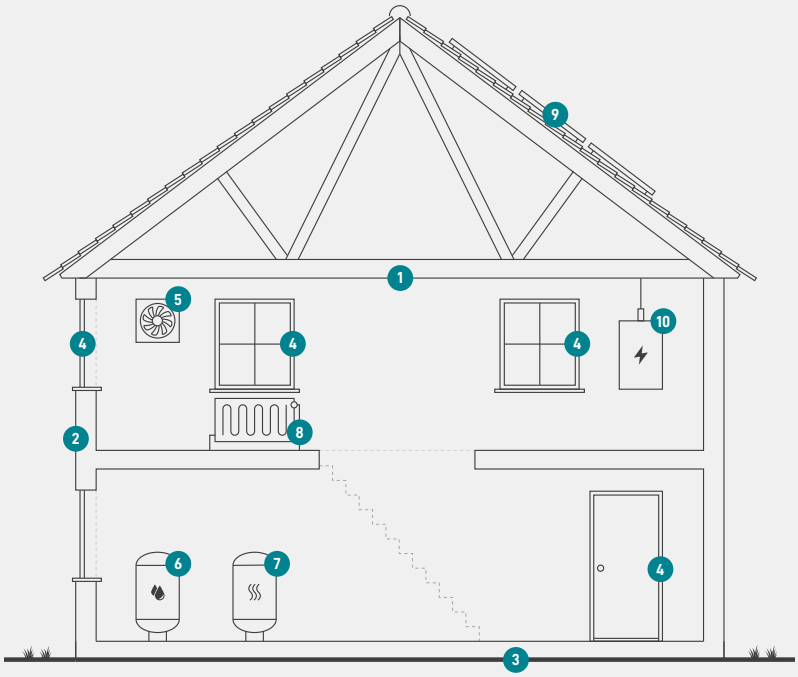


**1**
**Tag og loft**
Bygningens øverste del af klimaskærmen, f.eks. et loftrum, et fladt tag eller et udnyttet tagrum.

**2**
**Ydervægge**
Bygningens vægge ud mod det fri eller mod uopvarmede områder. Væggen kan være hule, massive eller lette ydervægge.

**3**
**Etageadskillelse og gulv**
Bygningens nederste del af klimaskærmen, f.eks. terrændæk, gulv mod krybekælder eller etageadskillelse mod uopvarmet kælder.

**4**
**Vinduer/døre**
Bygningens facadevinduer og yderdøre.

**5**
**Ventilation**
Bygningens ventilationsanlæg og ventilationskanaler.

**6**
**Varmt brugsvand**
Bygningens komponenter til varmt brugsvand, bl.a. varmtvandsrør og varmtvandsbeholder.

**7**
**Varmeanlæg**
Bygningens varmeanlæg, f.eks. kedler, fjernvarme, ovne og varmepumper.

**8**
**Varmefordeling**
Bygningens varmefordelingsanlæg, bl.a. varmeanlægget, varmerør og automatik.

**9**
**Solenergi**
Bygningens solenergi, f.eks. solvarme og solceller.

**10**
**El og teknik**
Bygningens driftsrelaterede el og teknik, f.eks. varmefordelingspumper, varmtvandspumper og vindmøller.

# ENERGIMÆRKE

FOR BOLIGEN

**Hestehaven 19**
**8500 Grenaa**

Energimærkningen er baseret på beregnet forbrug

A 2020 | A 2015 | A 2010 | B | **C** | D | E | F | G

Energistyrelsen

Gyldig fra den 12. december 2022 til den 12. december 2032
Energimærkningsnummer: 311648727