Energistyrelsen

# ENERGIMÆRKNINGSRAPPORT

ENERGIMÆRKE OG FORSLAG TIL ENERGIFORBEDRINGER

E/F Tuelandsvænge
Kongelundsvej 59A
2300 København S

**DINE BYGNINGER HAR ENERGIMÆRKE** **C**

**Du betaler hvert år 346.000 kr. mere, end du behøver i energiudgifter***

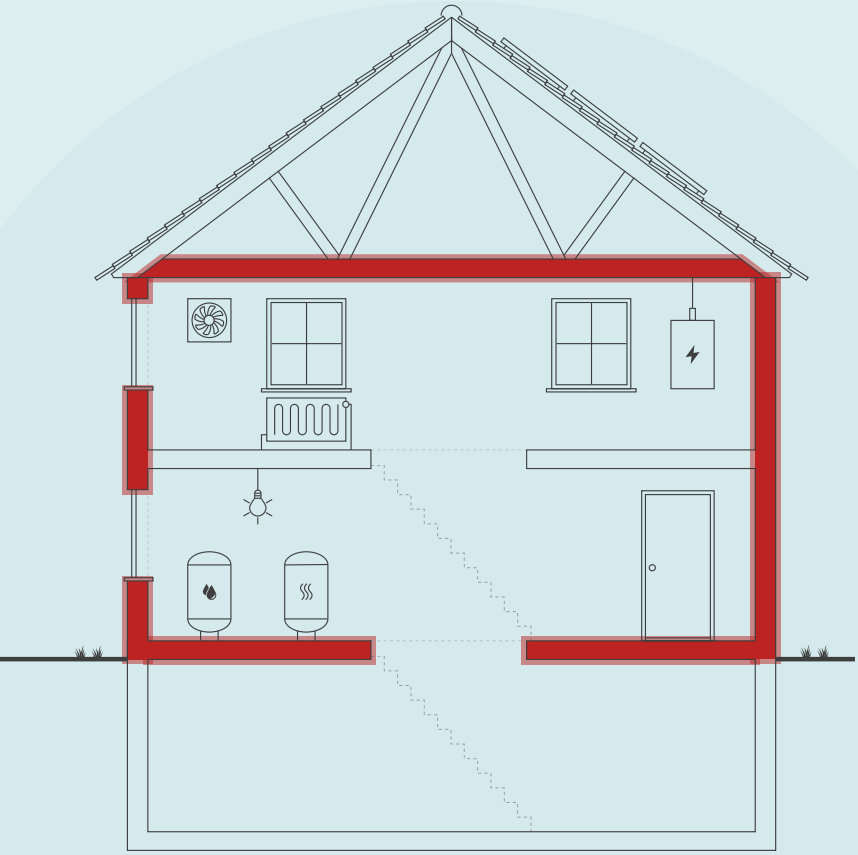

Skitsen illustrerer en generisk bygning, baseret på bygningens karaktertræk. Ikonforklaring kan ses under afsnittet IKONFORKLARING.

## ENERGIKONSULENTENS BEDSTE ANBEFALINGER

### 1 Efterisolering af loftsrum med 200 mm isolering

| | |
|---|---|
| Årlig besparelse: | 38.500 kr. |
| Investering: | 1.165.900 kr. |

### 2 Udvendig efterisolering af massive ydervægge med 200 mm

| | |
|---|---|
| Årlig besparelse: | 190.300 kr. |
| Investering: | 6.053.400 kr. |

### 3 Efterisolering af gulv mod uopvarmet kælder med 100 mm isolering

| | |
|---|---|
| Årlig besparelse: | 44.100 kr. |
| Investering: | 1.687.400 kr. |

## BYGNINGENS ENERGIFORBRUG*

| | I DAG | EFTER RENTABLE TILTAG | DU SPARER ÅRLIGT |
|---|---|---|---|
| Fjernvarme | 815.900 kr. | 558.800 kr. | 257.100 kr. |
| El til andet | 1.171.300 kr. | 1.082.400 kr. | 88.900 kr. |
| Overskud fra solceller | 0 kr. | 0 kr. | 0 kr. |
| Samlet energiudgift | 1.987.200 kr. | 1.641.200 kr. | 346.000 kr. |
| Samlet $CO_2$-udledning | 123,27 ton | 89,68 ton | 33,60 ton |

* Tallene er baseret på en standardiseret brug af bygningen. Se siden: FORMÅLET MED ENERGIMÆRKNINGEN.

## FORBEDRING AF ENERGIMÆRKET VED GENNEMFØRSEL AF ALLE RENTABLE FORSLAG:




**Adresse**
Kongelundsvej 59A
2300 København S

**Energimærkningsnummer**
311650932

**Gyldighedsperiode**
21. december 2022 - 21. december 2032

**Udarbejdet af**
RIOS A/S
CVR-nr.: 27271006

På denne side får du hjælp til at igangsætte de energiforbedringer, som energikonsulenten har fremhævet. Du kan sammenligne tiltagene på tværs af økonomi, klima og praktiske forhold, ligesom der til hvert forslag er en trinvis guide til at komme i gang med energiforbedringerne.

På de følgende sider i rapporten finder du detaljeret information om energikonsulentens forbedringsforslag.

## EFTERISOLERING AF LOFTSRUM MED 200 MM ISOLERING

1. Find en håndværker eller anden relevant fagperson som kan hjælpe dig med planlægning og udførelse af din energiforbedring.
2. På Sparenergi.dk kan du få inspiration til energiforbedringen om "Isolering af loft"
3. Læs mere om den konkrete energiforbedring på www.sparenergi.dk/isolering-af-loft
4. Indhent et eller flere tilbud på energiforbedringen, udvælg den løsning, der passer dig bedst, og begynd din energiforbedring.

**Besparelse**
38.500 kr./årligt

**$CO_2$-reduktion**
4.052 kg./årligt

**Investering**
1.165.900 kr.

**Renoveringstid**
Mere end 2 uger

## UDVENDIG EFTERISOLERING AF MASSIVE YDERVÆGGE MED 200 MM

1. Find en håndværker eller anden relevant fagperson som kan hjælpe dig med planlægning og udførelse af din energiforbedring.
2. På Sparenergi.dk kan du få inspiration til energiforbedringen om "Isolering af tung ydervæg, udefra"
3. Læs mere om den konkrete energiforbedring på www.sparenergi.dk/isolering-af-tung-ydervaeg-udefra
4. Indhent et eller flere tilbud på energiforbedringen, udvælg den løsning, der passer dig bedst, og begynd din energiforbedring.

**Besparelse**
190.300 kr./årligt

**$CO_2$-reduktion**
20.054 kg./årligt

**Investering**
6.053.400 kr.

**Renoveringstid**
Mere end 2 uger

## EFTERISOLERING AF GULV MOD UOPVARMET KÆLDER MED 100 MM ISOLERING

1. Find en håndværker eller anden relevant fagperson som kan hjælpe dig med planlægning og udførelse af din energiforbedring.
2. På Sparenergi.dk kan du få inspiration til energiforbedringen om "Isolering af gulv over uopvarmet kælder"
3. Læs mere om den konkrete energiforbedring på www.sparenergi.dk/isolering-af-gulv-over-uopvarmet-kaelder
4. Indhent et eller flere tilbud på energiforbedringen, udvælg den løsning, der passer dig bedst, og begynd din energiforbedring.

**Besparelse**
44.100 kr./årligt

**$CO_2$-reduktion**
4.642 kg./årligt

**Investering**
1.687.400 kr.

**Renoveringstid**
Mere end 2 uger

### ENERGIPRISER

Svingende energipriser har ikke betydning for bygningens energimærke, men har indflydelse på energiøkonomien anført på forsiden. Nogle energimærker er udarbejdet i perioder, hvor energipriserne har været betydeligt højere end andre. Ved høje energipriser kan værdien af besparelses-forslag blive større, hvilket betyder, at det kan give økonomisk mening at gennemføre flere forslag.

### HJÆLP TIL GENNEMFØRELSE AF ENERGIBESPARELSER OG RÅD OM FINANSIERING

Energikonsulenten kan fortælle dig, hvilke forudsætninger der ligger til grund for de enkelte forbedringsforslag. På sparenergi.dk kan du læse mere om energirenoveringer og finde inspiration og hjælp til at igangsætte en energirenovering. Find f.eks. Bygningsguiden, hvor vi har samlet viden om de mest almindelige hustyper i Danmark – så du kan få overblik over, hvordan man opnår en bedre bolig, der både er energieffektiv, har et godt indeklima og er tidssvarende.

Kontakt din bank: Flere banker tilbyder klima- og energieffektiviseringslån med lav rente. Ring til din bank og hør hvad de kan tilbyde.

# ALLE RAPPORTENS ANBEFALINGER

På denne side kan du sammenligne økonomi og klimaeffekt for alle rapportens forbedringsforslag.

## RENTABLE RENOVERINGSFORSLAG

| RENOVERINGSFORSLAG | ÅRLIG BESPARELSE* | INVESTERING | REDUKTION I ÅRLIGT UDLEDT $CO_2$ |
|---|---|---|---|
| LOFTRUM<br>Efterisolering af loftsrum med 200 mm isolering | 38.500 kr. | 1.165.900 kr. | 4.052 kg $CO_2$ |
| MASSIVE YDERVÆGGE<br>Udvendig efterisolering af massive ydervægge med 200 mm | 190.300 kr. | 6.053.400 kr. | 20.054 kg $CO_2$ |
| ETAGEADSKILLELSE<br>Efterisolering af gulv mod uopvarmet kælder med 100 mm isolering | 44.100 kr. | 1.687.400 kr. | 4.642 kg $CO_2$ |
| SOLCELLER<br>Montage af solcelleanlæg | 83.500 kr. | 534.000 kr. | 5.953 kg $CO_2$ |

* Tallene er baseret på en standardiseret brug af bygningen. Se siden: FORMÅLET MED ENERGIMÆRKNINGEN.

# FORMÅLET MED ENERGIMÆRKNINGEN

Energimærkning af bygninger har to formål: Mærkningen synliggør bygningens beregnede energibehov og er derfor en form for varedeklaration, når en bygning sælges eller udlejes. På baggrund af det beregnede energibehov tildeles boligen en karakter på energimærkningsskalaen fra A2020 til G.

Rapporten giver et overblik over de energimæssige forbedringer af bygningerne, som er rentable at gennemføre eller kan være rentable, hvis de udføres sammen med andre renoveringer. Rapporten beskriver hvad forbedringerne går ud på, hvad de koster at gennemføre, hvor meget energi og CO2 man sparer, og hvor stor besparelse der kan opnås på el- og varmeregninger ud fra det beregnede energibehov.

## DERFOR SKAL DU GENNEMFØRE ENERGIFORBEDRINGER:

**BEDRE INDEKLIMA**
Energiforbedringer kan have en positiv betydning for indeklimaet.

**VARMERE OVERFLADER**
Bygningen bliver bedre til at holde på varmen, så det er muligt at udnytte flere områder i bygningen, der før var for kolde.

**ØGET KOMFORT**
Det bliver nemmere at opretholde den rette temperatur i bygning, så den bliver rarere at være i.

**MINDRE TRÆK**
Bygningen bliver tættere, så det ikke længere trækker fra de steder, hvor brugerne før var generet af kulde og træk.

Det beregnede energibehov er en ret præcis indikator for bygningens energimæssige kvalitet – i modsætning til det faktiske forbrug, som naturligvis er stærkt afhængigt både af vejret og af de vaner, som bygningens brugere har. Nogle sparer på varmen, mens andre fyrer for åbne vinduer eller bruger store mængder varmt vand.

For at kunne sammenligne bygningers energimæssige kvalitet, beregnes bygningens beregnede energibehov ud fra en række standardantagelser for vejr, familiestørrelse, indendørstemperatur, adfærd m.v. Nedenfor ses de mest centrale antagelser for det beregnede energibehov.

## FIRE ÅRSAGER TIL AT BYGNINGENS FAKTISKE VARMEREGNING KAN AFVIGE FRA DET BEREGNEDE ENERGIBEHOV I RAPPORTEN:

**BRUG AF BYGNINGEN**
Der antages en gennemsnitlig anvendelse af bygningen ift. brugere, drift og apparater. Det faktiske varmeforbrug kan afvige, hvis bygningen har et andet brugsmønster.

**INDENDØRSTEMPERATUR**
Der antages en konstant opvarmning af bygningen til 20°C. Den faktiske varmeregning kan afvige hvis brugerne ønsker en højere eller lavere temperatur.

**VARMTVANDSFORBRUG**
Der antages et gennemsnitligt forbrug af varmt vand relativt til bygningens størrelse. Den faktiske varmeregning kan afvige, hvis brugerne bruger mere eller mindre varmt vand.

**VEJRFORHOLD**
Der antages gennemsnitlige vejrforhold. Den faktiske varmeregning kan afvige, hvis vinteren er særlig varm eller kold.

# BAGGRUNDSINFORMATION

## BYGNINGSBESKRIVELSE / Bygning 4

| ADRESSE | BBR NR. | BFE NR. |
|---|---|---|
| Kongelundsvej 71A, 2300 København S | 101-311635-4 | 6010822 |

| BYGNINGENS ANVENDELSE I FØLGE BBR | OPFØRELSESÅR |
|---|---|
| Etagebolig-bygning, flerfamilehus eller to-familiehus (140) | 1968 |

| ÅR FOR VÆSENTLIG RENOVERING | VARMEFORSYNING | SUPPLERENDE VARME | BOLIGAREAL I BBR | ERHVERVSAREAL I BBR |
|---|---|---|---|---|
| Ikke angivet | Fjernvarme | Ingen | 1782 m² | 0 m² |

| OPVARMET BYGNINGSAREAL | HERAF TAGETAGE OPVARMET | HERAF KÆLDERETAGE OPVARMET | UOPVARMET KÆLDERETAGE |
|---|---|---|---|
| 1782 m² | 0 m² | 0 m² | 616 m² |

| ENERGIMÆRKE | ENERGIMÆRKE EFTER RENTABLE BESPARELSESFORSLAG | ENERGIMÆRKE EFTER ALLE BESPARELSESFORSLAG |
|---|---|---|
| C | A 2010 | A 2010 |

## BYGNINGENS BEREGNEDE ENERGIBEHOV

### Opvarmning

| FORSYNINGSFORM | VARMEBEHOV I kWh | OMREGNET TIL ENERGIENHED FOR FORSYNINGSFORM |
|---|---|---|
| Fjernvarme | 195.680 | 195,68 MWh fjernvarme |

### Andre energibehov

| EL TIL ANDET* | kWh |
|---|---|
| El til bygningsdrift | 2.164 |
| El til forbrug | 54.636 |

*El til bygningsdrift er det elforbrug, der i beregningen går til installationer, f.eks. varmefordelingspumper, ventilation mv. El til forbrug dækker over et standardiseret, gennemsnitligt elforbrug til f.eks. hvidevarer, tv mv. El til forbrug påvirker ikke energimærkekarakteren, men den varme der afgives fra elforbrugende udstyr reducerer bygningens beregnede varmebehov.

## BYGNINGSBESKRIVELSE / Bygning 3

| ADRESSE | | | BBR NR. | BFE NR. |
|---|---|---|---|---|
| Kongelundsvej 67A, 2300 København S | | | 101-311635-3 | 6010822 |
| BYGNINGENS ANVENDELSE I FØLGE BBR | | | | OPFØRELSESÅR |
| Etagebolig-bygning, flerfamilehus eller to-familiehus (140) | | | | 1968 |
| ÅR FOR VÆSENTLIG RENOVERING | VARMEFORSYNING | SUPPLERENDE VARME | BOLIGAREAL I BBR | ERHVERVSAREAL I BBR |
| Ikke angivet | Fjernvarme | Ingen | 2802 m² | 0 m² |
| OPVARMET BYGNINGSAREAL | HERAF TAGETAGE OPVARMET | HERAF KÆLDERETAGE OPVARMET | UOPVARMET KÆLDERETAGE | |
| 2802 m² | 0 m² | 0 m² | 960 m² | |

| C | A 2010 | A 2010 |
|---|---|---|
| ENERGIMÆRKE | ENERGIMÆRKE EFTER RENTABLE BESPARELSESFORSLAG | ENERGIMÆRKE EFTER ALLE BESPARELSESFORSLAG |

## BYGNINGENS BEREGNEDE ENERGIBEHOV

### Opvarmning

| FORSYNINGSFORM | VARMEBEHOV I kWh | OMREGNET TIL ENERGIENHED FOR FORSYNINGSFORM |
|---|---|---|
| Fjernvarme | 308.100 | 308,10 MWh fjernvarme |

### Andre energibehov

| EL TIL ANDET* | kWh |
|---|---|
| El til bygningsdrift | 3.667 |
| El til forbrug | 85.909 |

*El til bygningsdrift er det elforbrug, der i beregningen går til installationer, f.eks. varmefordelingspumper, ventilation mv. El til forbrug dækker over et standardiseret, gennemsnitligt elforbrug til f.eks. hvidevarer, tv mv. El til forbrug påvirker ikke energimærkekarakteren, men den varme der afgives fra elforbrugende udstyr reducerer bygningens beregnede varmebehov.

## BYGNINGSBESKRIVELSE / Bygning 2

| ADRESSE | | | BBR NR. | BFE NR. |
|---|---|---|---|---|
| Kongelundsvej 63A, 2300 København S | | | 101-311635-2 | 6010822 |
| BYGNINGENS ANVENDELSE I FØLGE BBR | | | | OPFØRELSESÅR |
| Etagebolig-bygning, flerfamilehus eller to-familiehus (140) | | | | 1969 |
| ÅR FOR VÆSENTLIG RENOVERING | VARMEFORSYNING | SUPPLERENDE VARME | BOLIGAREAL I BBR | ERHVERVSAREAL I BBR |
| Ikke angivet | Fjernvarme | Ingen | 1782 m² | 0 m² |
| OPVARMET BYGNINGSAREAL | HERAF TAGETAGE OPVARMET | HERAF KÆLDERETAGE OPVARMET | UOPVARMET KÆLDERETAGE | |
| 1782 m² | 0 m² | 0 m² | 616 m² | |

| C | A 2010 | A 2010 |
|---|---|---|
| ENERGIMÆRKE | ENERGIMÆRKE EFTER RENTABLE BESPARELSESFORSLAG | ENERGIMÆRKE EFTER ALLE BESPARELSESFORSLAG |

## BYGNINGENS BEREGNEDE ENERGIBEHOV

### Opvarmning

| FORSYNINGSFORM | VARMEBEHOV I kWh | OMREGNET TIL ENERGIENHED FOR FORSYNINGSFORM |
|---|---|---|
| Fjernvarme | 197.180 | 197,18 MWh fjernvarme |

### Andre energibehov

| EL TIL ANDET* | kWh |
|---|---|
| El til bygningsdrift | 2.231 |
| El til forbrug | 54.636 |

*El til bygningsdrift er det elforbrug, der i beregningen går til installationer, f.eks. varmefordelingspumper, ventilation mv. El til forbrug dækker over et standardiseret, gennemsnitligt elforbrug til f.eks. hvidevarer, tv mv. El til forbrug påvirker ikke energimærkekarakteren, men den varme der afgives fra elforbrugende udstyr reducerer bygningens beregnede varmebehov.

## BYGNINGSBESKRIVELSE / Bygning 1

| ADRESSE | | | BBR NR. | BFE NR. |
|---|---|---|---|---|
| Kongelundsvej 59A, 2300 København S | | | 101-311635-1 | 6010822 |
| BYGNINGENS ANVENDELSE I FØLGE BBR | | | | OPFØRELSESÅR |
| Etagebolig-bygning, flerfamilehus eller to-familiehus (140) | | | | 1969 |
| ÅR FOR VÆSENTLIG RENOVERING | VARMEFORSYNING | SUPPLERENDE VARME | BOLIGAREAL I BBR | ERHVERVSAREAL I BBR |
| Ikke angivet | Fjernvarme | Ingen | 2802 m² | 0 m² |
| OPVARMET BYGNINGSAREAL | HERAF TAGETAGE OPVARMET | HERAF KÆLDERETAGE OPVARMET | UOPVARMET KÆLDERETAGE | |
| 2802 m² | 0 m² | 0 m² | 960 m² | |

| C | A 2010 | A 2010 |
|---|---|---|
| ENERGIMÆRKE | ENERGIMÆRKE EFTER RENTABLE BESPARELSESFORSLAG | ENERGIMÆRKE EFTER ALLE BESPARELSESFORSLAG |

## BYGNINGENS BEREGNEDE ENERGIBEHOV

### Opvarmning

| FORSYNINGSFORM | VARMEBEHOV I kWh | OMREGNET TIL ENERGIENHED FOR FORSYNINGSFORM |
|---|---|---|
| Fjernvarme | 308.100 | 308,10 MWh fjernvarme |

### Andre energibehov

| EL TIL ANDET* | kWh |
|---|---|
| El til bygningsdrift | 3.667 |
| El til forbrug | 85.909 |

*El til bygningsdrift er det elforbrug, der i beregningen går til installationer, f.eks. varmefordelingspumper, ventilation mv. El til forbrug dækker over et standardiseret, gennemsnitligt elforbrug til f.eks. hvidevarer, tv mv. El til forbrug påvirker ikke energimærkekarakteren, men den varme der afgives fra elforbrugende udstyr reducerer bygningens beregnede varmebehov.

## ANVENDTE ENERGIPRISER INKL. AFGIFTER VED BEREGNING AF BESPARELSER

Anvendte energipriser ved beregning af energibesparelserne i denne rapport:

Fjernvarme
610 kr. pr. MWh
Fast afgift: 199.897 kr. pr. år

---

Elektricitet til andet end opvarmning
4,00 kr. pr. kWh

Til beregning af rapportens forbedringsforslag er der anvendt estimerede priser, der kan variere en del fra aktuelle tilbudspriser, afhængig af både regionale forhold og valg af leverandør.

Overslagspriserne i denne beregning indeholder både materialepris, timeløn, moms og afgifter.
Eventuelle udgifter til løbende drift og vedligehold er ikke indeholdt.

Der forelå ingen oplysninger om fast afgift på fjernvarme og der er derfor foretaget skøn.

## OPLYST FORBRUG INKL. MOMS OG AFGIFTER

Denne rapport indeholder ikke oplysninger om det faktiske forbrug, da det ikke er blevet gjort tilgængeligt for energikonsulenten ved udførelsen af energimærket.

## FORBEHOLD FOR PRISER PÅ INVESTERING I ENERGIBESPARELSE

Energimærkets besparelsesforslag er baseret på energikonsulentens erfaring og vurdering. Før energibesparelsesforslagene iværksættes, bør der altid indhentes tilbud fra flere leverandører, da de angivne priser alene skal betragtes som vejledende. Desuden bør det undersøges om energiforbedringen kræver myndighedsgodkendelse.

Årligt abonnement for salg af el bør undersøges nærmere, da dette variere meget på det frie el marked.

For en konkret vurdering af ejendommens isoleringsmæssige tilstand, skal der udføres destruktive indgreb i klimaskærmen.

## DESTRUKTIVE UNDERSØGELSER

Der er i forbindelse med bygningsbesigtigelsen ikke givet tilladelse til at foretage destruktive undersøgelser.
Oplysning om isolering beror derfor på energikonsulentens skøn, tegningsmateriale og byggeskik.

## FIRMA

Firmanummer: 600213
CVR-nummer: 27271006

RIOS A/S
Lipkesgade 23
2100 København Ø

www.rios.dk
csb@rios.dk
tlf. 35387988

Ved energikonsulent
Camilla Skjærlund Bagge

## RAPPORTENS GYLDIGHED

Gyldig fra 21. december 2022 til den 21. december 2032

## KLAGEMULIGHEDER

Tror du, der er fejl i rapporten, eller ønsker du at klage over energimærkningen, skal du rette henvendelse til det certificerede energimærkningsfirma, der har udarbejdet mærkningen.
Ejeren af bygningen eller enheden kan klage. Klagen skal være modtaget hos det certificerede energimærkningsfirma, senest:

- 1 år efter energimærkningsrapportens dato, eller
- 1 år efter bygningens overtagelsesdag, som er aftalt mellem sælger og køber, hvis bygningen efter indberetningen af energimærkningsrapporten har fået ny ejer - dog senest 6 år efter energimærkningsrapportens datering.

Reglerne om klageadgang står i gældende bekendtgørelse om energimærkning af bygninger. Klik ind på linket og læs mere om, hvordan du indgiver en klage.

www.ens.dk/ansvarsomraader/energimaerkning-af-bygninger/klagevejledning

Det certificerede energimærkningsfirma behandler klagen og bør meddele sin skriftlige afgørelse af klagen inden for 4 uger.

## BEHANDLING AF OPLYSNINGER

Energistyrelsen er ansvarlig for behandlingen af oplysninger om bygningen, herunder offentliggørelse af energimærkningsrapporten. Du kan læse mere om reglerne, samt hvordan vi behandler oplysninger på vores hjemmeside.

www.ens.dk/ansvarsomraader/energimaerkning-af-bygninger/lovgivning-om-energimaerkning

# ENERGIKONSULENTENS SUPPLERENDE KOMMENTARER

Ejendommen består af 4 bygninger på 3 etager samt kælder. Ejendommen er opført i 1969 og anvendes til beboelse. Retningslinjerne i håndbog for Energikonsulenter 2021 er anvendt.

Ejendommen er gennemgået sammen med teknisk personale.
Følgende er besigtiget: trappeopgange, kælder nr. 71 inkl. varmecentral samt lejlighed 71B, 1., -3.

Baggrunden for energimærkningen er en besigtigelse af ejendommen, de fremskaffede tegninger, mål foretaget på stedet, oplysninger fra kontaktperson, oplysninger i tidligere energimærkning samt byggeskik på tidspunktet for bygningens opførelse. Isoleringsmængder i utilgængelige konstruktioner er oplyst ved gennemgangen, oplyst i tidligere energimærkning eller skønnede af konsulenten ud fra byggeteknisk erfaring.
Der er ikke foretaget destruktive undersøgelser.

De anvendte tegninger er:
Kælderplaner, etageplaner, snit og facader (dateret 1966)

Ejendommen er forudsat fuldt anvendt og opvarmet til 20 grader C, dog er kælder beregnet som uopvarmet.

Før et eller flere forslag til besparelse udføres, anbefales det at få udarbejdet projekt på arbejdet. Der gøres opmærksom på, at der kan være behov for myndighedsgodkendelse. Enhedspriser er vejledende og kan kun opnås i forbindelse med udførelse af større arbejder. Det anbefales at indhente 1 eller flere tilbud.

Ved udførelse af energibesparende tiltag som nævnt i nærværende rapport anbefales det, at der tages kontakt til forsyningsselskabet for at høre om eventuelle tilskud. Flere større forsyningsselskaber udbetaler et tilskud ved udførelse af tiltag, der nedbringer ejendommens varmeforbrug.
Ligeledes udbetaler Bygningspuljen tilskud til energiforbedringer.

Energimærkningen er udført af: Camilla Skjærlund Bagge med Karina Krüger Kristiansen som assistent. Assistent har varetaget opgaver vedr. udfyldning af skema ved gennemgang af ejendommen samt beregning og opmåling.

## KOMMENTARER TIL BYGNINGSBESKRIVELSEN

De registrerede arealer stemmer overens med BBR-arealerne.
Kælder er beregnet som uopvarmet.

# GENNEMGANG AF BYGNINGERNES ENERGITILSTAND

På de følgende sider kan du se en detaljeret beskrivelse af energitilstanden af dine bygninger, energikonsulentens forslag til energiforbedringer og tilhørende energiløsninger.

Nogle forbedringsforslag er rentable. Det betyder, at du sparer mere på dit energiforbrug inden for energiforbedringens levetid, end energiforbedringen koster at gennemføre.

De rentable forslag fremgår med en investeringspris.

Nogle forbedringsforslag kan med fordel overvejes ved renoveringer, eller hvis der er bygningsdele, der alligevel skal udskiftes. Investeringsprisen til forbedringsforslag ved renovering, er ikke angivet da investeringen vil afhænge af den konkrete renovering, som skal ske i forbindelse med besparelsesforslaget.

## TAG OG LOFT

### LOFTRUM

**STATUS**

Loftsrum  er isoleret med 100 mm mineraluld.
Loftsrum er ikke besigtiget grundet svære adgangsforhold. Det er dog oplyst, at der ikke er sket ændringer siden sidste energimærkning.

| RENOVERINGSFORSLAG | ÅRLIG BESPARELSE | INVESTERING |
|---|---|---|
| Efterisolering af loftsrum med 200 mm isolering. Eksisterende isolering bevares, så der efter fremtidige forhold er isoleret med 300 mm. Inden isolering af loftsrum igangsættes, skal det undersøges nærmere, om de eksisterende konstruktioner er tilstrækkeligt tætte, så korrekt udførelse sikres. Der etableres ny gangbro i tagrummet, eller hvis der findes en eksisterende, skal denne hæves til de nye isoleringsforhold. | 38.500 kr. | 1.165.900 kr. |

## YDERVÆGGE

### MASSIVE YDERVÆGGE

**STATUS**

Ydervægge mod altaner på de små blokke skønnes udført som 29 cm massiv og uisoleret letbetonvæg.

Ydervæggen (murværk) er målt til 36 cm i stueetage samt på 2. sal og skønnes at være 36 cm massiv og uisoleret teglvæg.

| RENOVERINGSFORSLAG | ÅRLIG BESPARELSE | INVESTERING |
|---|---|---|
| Udvendig efterisolering med 200 mm isolering på massive ydervægge. Den udvendige efterisolering afsluttes med en facadepudsløsning eller en hertil godkendt pladebeklædning. Vinduerne skal muligvis flyttes med ud i facaderne. En udvendig isoleringsløsning sikrer optimal kuldebroafbrydelse. Facadernes udseende ændres dog markant, og det skal forinden arbejdet igangsættes undersøges, om lokale bestemmelser evt. hindrer en sådan ændring i bygningens udseende. | 190.300 kr. | 6.053.400 kr. |

### LETTE YDERVÆGGE

**STATUS**

Enkelte steder skønnes ydervægge udført som let konstruktion med 100 mm isolering.

## VINDUER, OVENLYS OG DØRE

### FACADEVINDUER

**STATUS**

Vinduerne er monteret med trelags energiruder.

### YDERDØRE

**STATUS**

Hoveddøre er monteret med trelags energiruder.

## GULVE

### ETAGEADSKILLELSE

**STATUS**

Etageadskillelse mod uopvarmet kælder er udført som betondæk. Betondækket er uisoleret på undersiden. Det skønnes at der er isoleret med 50 mm mineraluld mellem strøer i de overliggende lejligheder.

| RENOVERINGSFORSLAG | ÅRLIG BESPARELSE | INVESTERING |
|---|---|---|
| Efterisolering af gulv mod uopvarmet kælder. Det vurderes at der er plads til opsætning af 100 mm isolering på kælderloftet. | 44.100 kr. | 1.687.400 kr. |

## VENTILATION

### VENTILATION

**STATUS**

Der er naturlig ventilation i hele ejendommen. Bygningerne er normal tætte, da konstruktionssamlinger og fuger ved vindues- og døråbninger, samt tætningslister i vinduer og udvendige døre fremstår i god stand.

# VARMEANLÆG

## FJERNVARME

**STATUS**

Ejendommen opvarmes med fjernvarme. Varmecentralen er placeret i den uopvarmede kælder i bygning 4 (nr. 71). Anlægget er udført med 2 stk. isolerede varmevekslere mrk. Refelx SL 140. Vekslere er isoleret med 50 mm PUR-skum. Det er oplyst at varmeanlægget sommerudkobles.

## VARMEPUMPER

**STATUS**

Der er ingen varmepumpe i ejendommen. Da man benytter fjernvarme som er en billig og effektiv varmekilde, vurderes det ikke rentabelt at etablere varmepumpe. Der er derfor ikke medtaget noget forslag.

## SOLVARME

**STATUS**

Der er ikke monteret solvarmeanlæg på ejendommen. Da man benytter fjernvarme som er en billig og effektiv varmekilde, vurderes det ikke rentabelt at etablere solvarmeanlæg. Der er derfor ikke medtaget noget forslag.

# VARMEFORDELING

## VARMEFORDELING

**STATUS**

Den primære opvarmning af ejendommen sker via radiatorer i opvarmede rum. Varmefordelingsrør er udført som to-strengs anlæg.

## VARMERØR

**STATUS**

Varmerør i uopvarmet kælder er gennemsnitligt regnet som 1 1/2" rør med 25 mm isolering.
Det vurderes at der ikke er plads til efterisolering af rør.

Varmerør fra varmecentral i bygning 4 skønnes at løbe i jord.

## VARMEFORDELINGSPUMPER

**STATUS**

I varmeanlægget er der monteret 2 ens fordelingspumper af fabrikat Grundfos, type Magna3 80-120F. Pumper har en maksimal effekt på 1.496 Watt.

## AUTOMATIK

**STATUS**

Der er monteret vejrkompenseringsanlæg, mrk.ECL Comfort 310, som regulerer fremløbstemperatur til radiatorer efter udetemperaturen.

Der er monteret termostatiske reguleringsventiler på de besigtigede radiatorer. Dette vurderes at være tilfældet for hele ejendommen.

# VARMT BRUGSVAND

## VARMT BRUGSVAND

**STATUS**

I beregningen er der indregnet et varmtvandsforbrug på 250 liter pr. m² opvarmet areal pr. år, hvilket er et gennemsnitsforbrug for bygningen (udregnet af beregningsprogrammet).

## VARMTVANDSRØR

**STATUS**

Brugsvandsrør og cirkulationsledning i kælder er gennemsnitligt regnet som 1½" rør med 25 mm isolering.
Det vurderes at der ikke er plads til efterisolering af rør.

Lodrette brugsvandsstigstrenge er registreret i rørkasse i bad.
Rør er udført som 3/4" uisolerede rør. Der er ikke plads til at isolere rør hvorfor der ikke er medtaget forslag herom.

Tilslutningsrør til varmtvandsbeholder er udført som 1 1/4" rør med 50 mm isolering.

Brugsvandsrør med cirkulation fra varmecentral i bygning 4 skønnes at løbe i jord.

## VARMTVANDSPUMPER

**STATUS**

I brugsvandsanlægget er der monteret en cirkulationspumpe af fabrikat Grundfos, type Magna3 65-120. Pumpen har en maksimal effekt på 763 Watt.

## VARMTVANDSBEHOLDER

**STATUS**

Varmt brugsvand produceres i en varmtvandsbeholder på 5130 l, mrk. Ajva GN11 fra 2003. Beholderen er isoleret med 100 mm isolering.

# EL

## BELYSNING

**STATUS**

Belysning i kældergange og trappeopgange er med LED-lyskilder, der styres med bevægelsessensorer.
Udvendig belysning er med LED lyskilder der styres med skumringsrelæ.

## SOLCELLER

**STATUS**

Der er ingen solceller på bygningen.

| RENOVERINGSFORSLAG | ÅRLIG BESPARELSE | INVESTERING |
|---|---|---|
| Montering af solceller på tagflader. Det anbefales at der monteres solceller af typen Monokrystallinske silicium. Det bør undersøges om den eksisterende tagkonstruktion er egnet til den ekstra vægt fra solcellerne. En eventuel udgift til dette er ikke medtaget i forslagets økonomi.<br>Fastlæggelse af den mest optimale anlægsstørrelse kræver en grundig dimensionering for at klarlægge bygningens behov m.v. Ovenstående forslag er derfor blot et eksempel til inspiration.<br>Der gøres opmærksom på, at der kræves myndighedsgodkendelse ved opsætning af solceller. | 83.500 kr. | 534.000 kr. |

# IKONFORKLARING



En bygning består af mange dele, der har betydning for bygningens energibehov. Figuren herunder giver en forklaring af de væsentligste dele på tværs af konstruktioner og installationer.

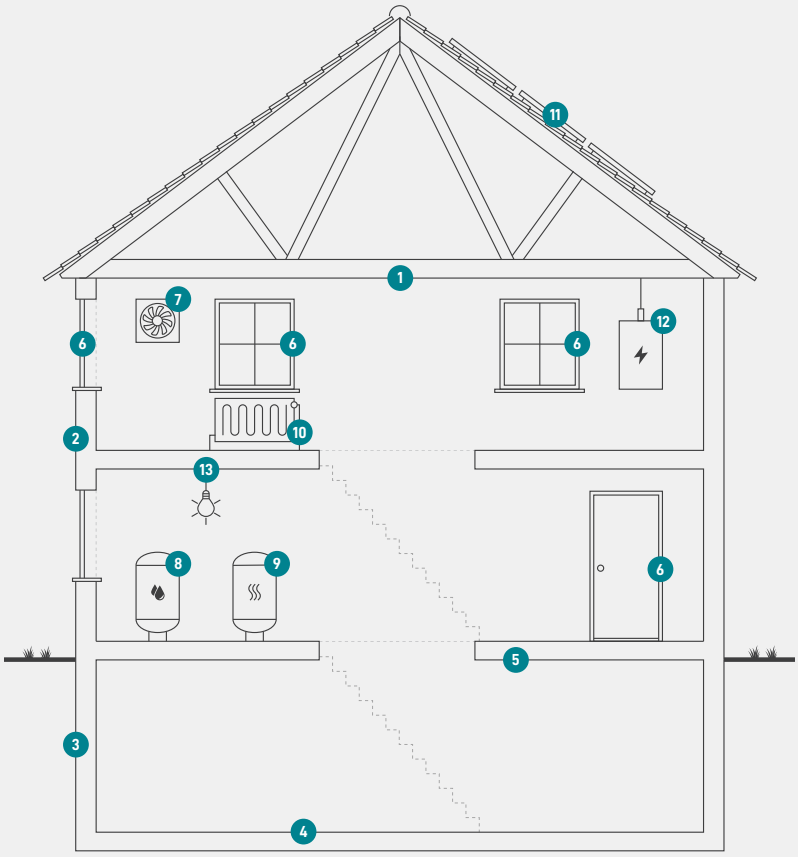


**1**
**Tag og loft**
Bygningens øverste del af klimaskærmen, f.eks. et loftrum, et fladt tag eller et udnyttet tagrum.

**2**
**Ydervægge**
Bygningens vægge ud mod det fri eller mod uopvarmede områder. Væggen kan være hule, massive eller lette ydervægge.

**3**
**Kælderydervægge**
Bygningens kældervægge, som vender mod jorden.

**4**
**Kældergulv**
Bygningens nederste del af klimaskærmen i bygninger med opvarmet kælder.

**5**
**Etageadskillelse og gulv**
Bygningens nederste del af klimaskærmen, f.eks. terrændæk, gulv mod krybekælder eller etageadskillelse mod uopvarmet kælder.

**6**
**Vinduer/døre**
Bygningens facadevinduer og yderdøre.

**7**
**Ventilation**
Bygningens ventilationsanlæg og ventilationskanaler.

**8**
**Varmt brugsvand**
Bygningens komponenter til varmt brugsvand, bl.a. varmtvandsrør og varmtvandsbeholder.

**9**
**Varmeanlæg**
Bygningens varmeanlæg, f.eks. kedler, fjernvarme, ovne og varmepumper.

**10**
**Varmefordeling**
Bygningens varmefordelingsanlæg, bl.a. varmeanlægget, varmerør og automatik.

**11**
**Varmeanlæg**
Bygningens varmeanlæg, f.eks. kedler, fjernvarme, ovne og varmepumper.

**12**
**El og teknik**
Bygningens driftsrelaterede el og teknik, f.eks. varmefordelingspumper, varmtvandspumper og vindmøller.

**13**
**Solenergi**
Bygningens solenergi, f.eks. solvarme og solceller.

# ENERGIMÆRKE

FOR BYGNINGEN

**E/F Tuelandsvænge**
**Bygning 4**
**Kongelundsvej 71A**
**2300 København S**

Større bygninger over 600 m2, der ofte besøges af offentligheden, er pålagt til enhver tid, at synliggøre energimærkningscertifikatet for brugerne af bygningen.

Energimærkningen er baseret på beregnet forbrug

A 2020 | A 2015 | A 2010 | B | **C** | D | E | F | G

Energistyrelsen

Gyldig fra den 21. december 2022 til den 21. december 2032
Energimærkningsnummer: 311650932

# ENERGIMÆRKE

FOR BYGNINGEN

**E/F Tuelandsvænge**
**Bygning 3**
**Kongelundsvej 67A**
**2300 København S**

Større bygninger over 600 m2, der ofte besøges af offentligheden, er pålagt til enhver tid, at synliggøre energimærkningscertifikatet for brugerne af bygningen.

Energimærkningen er baseret på beregnet forbrug

A 2020 | A 2015 | A 2010 | B | **C** | D | E | F | G

Energistyrelsen

Gyldig fra den 21. december 2022 til den 21. december 2032
Energimærkningsnummer: 311650932

# ENERGIMÆRKE

FOR BYGNINGEN

**E/F Tuelandsvænge**
**Bygning 2**
**Kongelundsvej 63A**
**2300 København S**

Større bygninger over 600 m2, der ofte besøges af offentligheden, er pålagt til enhver tid, at synliggøre energimærkningscertifikatet for brugerne af bygningen.

Energimærkningen er baseret på beregnet forbrug

A 2020 | A 2015 | A 2010 | B | **C** | D | E | F | G

Energistyrelsen

Gyldig fra den 21. december 2022 til den 21. december 2032
Energimærkningsnummer: 311650932

# ENERGIMÆRKE

FOR BYGNINGEN

**E/F Tuelandsvænge**
**Bygning 1**
**Kongelundsvej 59A**
**2300 København S**

Større bygninger over 600 m2, der ofte besøges af offentligheden, er pålagt til enhver tid, at synliggøre energimærkningscertifikatet for brugerne af bygningen.

Energimærkningen er baseret på beregnet forbrug

A 2020 | A 2015 | A 2010 | B | **C** | D | E | F | G

Energistyrelsen

Gyldig fra den 21. december 2022 til den 21. december 2032
Energimærkningsnummer: 311650932