Energistyrelsen

ENERGIMÆRKNINGSRAPPORT

ENERGIMÆRKE OG FORSLAG TIL ENERGIFORBEDRINGER

Gamtoftevej 86
5610 Assens

DIN BOLIG HAR ENERGIMÆRKE **D**

Du betaler hvert år 3.500 kr. mere, end du behøver i energiudgifter*

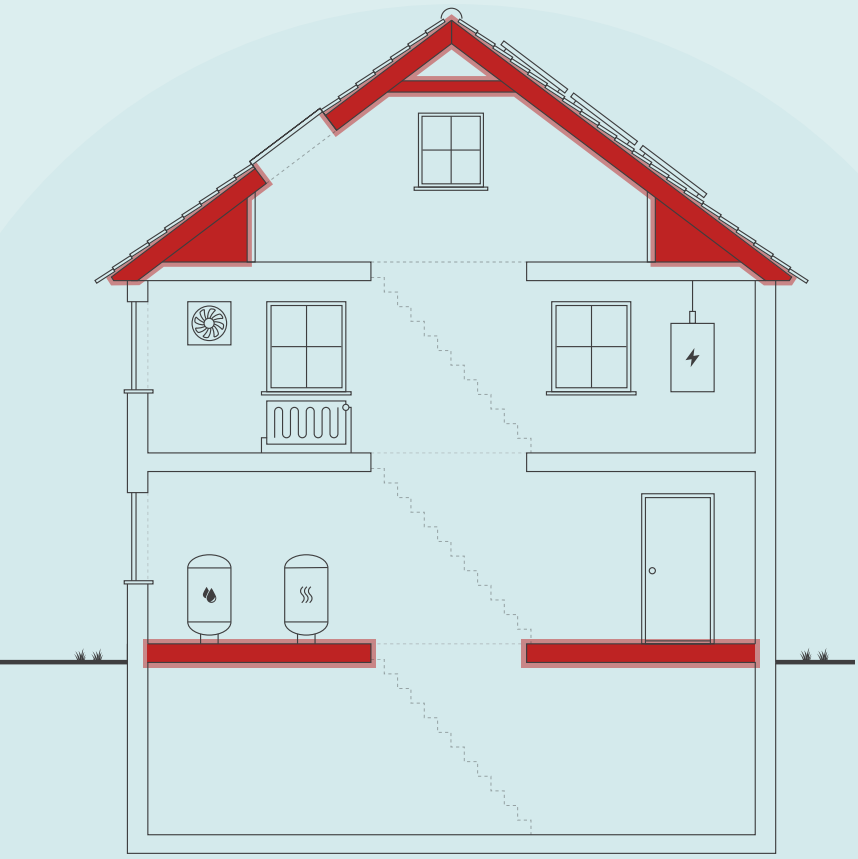

Skitsen illustrerer en generisk bygning, baseret på bygningens karaktertræk. Ikonforklaring kan ses under afsnittet IKONFORKLARING.

ENERGIKONSULENTENS BEDSTE ANBEFALINGER

1 Efterisolering af gulv på ca. 1/3 af stuen og i kontoret mod kælder

Årlig besparelse:	1.427 kr.
Investering:	8.460 kr.

2 Efterisolering af skunk

Årlig besparelse:	653 kr.
Investering:	7.276 kr.

3 Efterisolering af hanebåndsloft og udskiftning af loftlem

Årlig besparelse:	379 kr.
Investering:	8.195 kr.

DIT ÅRLIGE BESPARELSESPOTENTIALE*

	I DAG	EFTER RENTABLE TILTAG	DU SPARER ÅRLIGT
El til varme	6.900 kr.	6.100 kr.	800 kr.
El til forbrug	7.900 kr.	7.300 kr.	600 kr.
Supplerende brændsel	14.800 kr.	12.700 kr.	2.100 kr.
Samlet energiudgift	29.600 kr.	26.100 kr.	3.500 kr.
Samlet CO2-udledning	1,79 ton	1,63 ton	0,16 ton

* Tallene er baseret på en standardiseret brug af bygningen. Se siden: FORMÅLET MED ENERGIMÆRKNINGEN.

FORBEDRING AF ENERGIMÆRKET VED GENNEMFØRSEL AF ALLE RENTABLE FORSLAG:

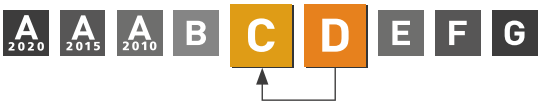

Adresse
Gamtoftevej 86
5610 Assens

Energimærkningsnummer
311659748

Gyldighedsperiode
13. februar 2023 - 13. februar 2033

Udarbejdet af
Botjek A/S
CVR-nr.: 30711602

På denne side får du hjælp til at igangsætte de energiforbedringer, som energikonsulenten har fremhævet. Du kan sammenligne tiltagene på tværs af økonomi, klima og praktiske forhold, ligesom der til hvert forslag er en trinvis guide til at komme i gang med energiforbedringerne.

På de følgende sider i rapporten finder du detaljeret information om energikonsulentens forbedringsforslag.

EFTERISOLERING AF GULV PÅ CA. 1/3 AF STUEN OG I KONTORET MOD KÆLDER

1. Find en håndværker eller anden relevant fagperson som kan hjælpe dig med planlægning og udførelse af din energiforbedring.
2. På Sparenergi.dk kan du få inspiration til energiforbedringen om "Isolering af gulv over uopvarmet kælder"
3. Læs mere om den konkrete energiforbedring på www.sparenergi.dk/isolering-af-gulv-over-uopvarmet-kaelder
4. Indhent et eller flere tilbud på energiforbedringen, udvælg den løsning, der passer dig bedst, og begynd din energiforbedring.

Besparelse
1.427 kr./årligt

CO2-reduktion
46 kg./årligt

Investering
8.460 kr.

Renoveringstid
Fra 2 dage til 1 uge

EFTERISOLERING AF SKUNK

1. Find en håndværker eller anden relevant fagperson som kan hjælpe dig med planlægning og udførelse af din energiforbedring.
2. Undersøg nærmere om efterisolering af skunk
3. Læs mere om energiforbedringer på sparenergi.dk
4. Indhent et eller flere tilbud på energiforbedringen, udvælg den løsning, der passer dig bedst, og begynd din energiforbedring.

Besparelse
653 kr./årligt

CO2-reduktion
21 kg./årligt

Investering
7.276 kr.

Renoveringstid
Op til 2 dage

EFTERISOLERING AF HANEBÅNDSLOFT OG UDSKIFTNING AF LOFTLEM

1. Find en håndværker eller anden relevant fagperson som kan hjælpe dig med planlægning og udførelse af din energiforbedring.
2. På Sparenergi.dk kan du få inspiration til energiforbedringen om "Isolering af loft"
3. Læs mere om den konkrete energiforbedring på www.sparenergi.dk/isolering-af-loft
4. Indhent et eller flere tilbud på energiforbedringen, udvælg den løsning, der passer dig bedst, og begynd din energiforbedring.

Besparelse
379 kr./årligt

CO2-reduktion
12 kg./årligt

Investering
8.195 kr.

Renoveringstid
Op til 2 dage

ENERGIPRISER

Svingende energipriser har ikke betydning for bygningens energimærke, men har indflydelse på energiøkonomien anført på forsiden. Nogle energimærker er udarbejdet i perioder, hvor energipriserne har været betydeligt højere end andre. Ved høje energipriser kan værdien af besparelsesforslag blive større, hvilket betyder, at det kan give økonomisk mening at gennemføre flere forslag.

HJÆLP TIL GENNEMFØRELSE AF ENERGIBESPARELSER OG RÅD OM FINANSIERING

Energikonsulenten kan fortælle dig, hvilke forudsætninger der ligger til grund for de enkelte forbedringsforslag. På sparenergi.dk kan du læse mere om energirenoveringer og finde inspiration og hjælp til at igangsætte en energirenovering. Find f.eks. Bygningsguiden, hvor vi har samlet viden om de mest almindelige hustyper i Danmark – så du kan få overblik over, hvordan man opnår en bedre bolig, der både er energieffektiv, har et godt indeklima og er tidssvarende.

Kontakt din bank: Flere banker tilbyder klima- og energieffektiviseringslån med lav rente. Ring til din bank og hør hvad de kan tilbyde.

ALLE RAPPORTENS ANBEFALINGER

På denne side kan du sammenligne økonomi og klimaeffekt for alle rapportens forbedringsforslag.

RENTABLE RENOVERINGSFORSLAG			
RENOVERINGSFORSLAG	ÅRLIG BESPARELSE*	INVESTERING	REDUKTION I ÅRLIGT UDLEDT CO2
LOFTRUM Efterisolering af skunk	653 kr.	7.276 kr.	21 kg CO_2
LOFTRUM Efterisolering af hanebåndsloft og udskiftning af loftlem	379 kr.	8.195 kr.	12 kg CO_2
FLADT TAG Efterisolering af fladt tag i udestuen	506 kr.	10.640 kr.	16 kg CO_2
ETAGEADSKILLELSE Efterisolering af gulv på ca. 1/3 af stuen og i kontoret mod kælder	1.427 kr.	8.460 kr.	46 kg CO_2
VARMEFORDELINGSPUMPER Udskiftning af cirkulationspumper	540 kr.	8.800 kr.	66 kg CO_2
ANDRE FORSLAG DER KAN VÆRE RENTABLE, HVIS DE UDFØRES SAMMEN MED ANDRE RENOVERINGER			
LOFTRUM Efterisolering af skråvægge	454 kr.		15 kg CO_2
LETTE YDERVÆGGE Efterisolering af let væg på 1. sal mod uopvarmet rum	201 kr.		7 kg CO_2
FACADEVINDUER Udskiftning af vinduer, ovenlysvinduer og døre	3.911 kr.		127 kg CO_2
TERRÆNDÆK Etablering af nyt terrændæk	2.008 kr.		97 kg CO_2
SOLCELLER Etablering af solceller	1.381 kr.		301 kg CO_2

* Tallene er baseret på en standardiseret brug af bygningen. Se siden: FORMÅLET MED ENERGIMÆRKNINGEN.

FORMÅLET MED ENERGIMÆRKNINGEN

Energimærkning af bygninger har to formål: Mærkningen synliggør bygningens beregnede energibehov og er derfor en form for varedeklaration, når en bygning sælges eller udlejes. På baggrund af det beregnede energibehov tildeles boligen en karakter på energimærkningsskalaen fra A2020 til G.

Rapporten giver et overblik over de energimæssige forbedringer af boligen, som er rentable at gennemføre eller kan være rentable, hvis de udføres sammen med andre renoveringer. Rapporten beskriver hvad forbedringerne går ud på, hvad de koster at gennemføre, hvor meget energi og CO2 man sparer, og hvor stor besparelse der kan opnås på el- og varmeregninger ud fra det beregnede energibehov.

DERFOR SKAL DU GENNEMFØRE ENERGIFORBEDRINGER:

BEDRE INDEKLIMA
Når du energiforbedrer kan det have en positiv betydning for indeklimaet.

VARMERE OVERFLADER
Dit hus bliver bedre til at holde på varmen, så du får mere gavn af de dele af huset, der før var for kolde til at bruge i hverdagen.

ØGET KOMFORT
Du får nemmere ved at holde den rette temperatur i boligen, så den bliver rarere at være i.

MINDRE TRÆK
Din bolig bliver tættere, så det ikke længere trækker fra de steder, hvor du før var generet af kulde og træk.

Det beregnede energibehov er en ret præcis indikator for bygningens energimæssige kvalitet – i modsætning til det faktiske forbrug, som naturligvis er stærkt afhængigt både af vejret og af de vaner, som bygningens brugere har. Nogle sparer på varmen, mens andre fyrer for åbne vinduer eller bruger store mængder varmt vand.

For at kunne sammenligne bygningers energimæssige kvalitet, beregnes bygningens beregnede energibehov ud fra en række standardantagelser for vejr, familiestørrelse, indendørstemperatur, adfærd m.v. Nedenfor ses de mest centrale antagelser for det beregnede energibehov.

FIRE ÅRSAGER TIL AT HUSETS FAKTISKE VARMEREGNING KAN AFVIGE FRA DET BEREGNEDE ENERGIBEHOV I RAPPORTEN:

FAMILIESTØRRELSE
Der antages en gennemsnitlig familiestørrelse relativt til husets størrelse. Den faktiske varmeregning kan afvige, hvis der bo flere eller færre end antaget.

INDENDØRSTEMPERATUR
Der antages en konstant opvarmning af huset til 20°C. Den faktiske varmeregning kan afvige, hvis beboerne ønsker en højere eller lavere temperatur.

VARMTVANDSFORBRUG
Der antages et gennemsnitligt forbrug af varmt vand relativt til husets størrelse. Den faktiske varmeregning kan afvige, hvis beboerne bruger mere eller mindre varmt vand.

VEJRFORHOLD
Der antages gennemsnitlige vejrforhold. Den faktiske varmeregning kan afvige, hvis vinteren er særlig varm eller kold.

BAGGRUNDSINFORMATION

BYGNINGSBESKRIVELSE / Gamtoftevej 86 - 001

ADRESSE
Gamtoftevej 86, 5610 Assens

BYGNINGENS ANVENDELSE I FØLGE BBR
Stuehus

KOMMUNE NR.	BFE NR.	BYGNINGS NR.	BOLIGAREAL I BBR	ERHVERVSAREAL I BBR
420	1334400	1	138 m²	0 m²
OPFØRELSESÅR	**OPVARMET BYGNINGSAREAL**	**HERAF TAGETAGE OPVARMET**	**HERAF KÆLDERETAGE OPVARMET**	**UOPVARMET KÆLDERETAGE**
1907	138 m²	45 m²	0 m²	30 m²

ÅR FOR VÆSENTLIG RENOVERING	VARMEFORSYNING	SUPPLERENDE VARME
1961	Elvarme (kWh)	Brænde (Krm.)

D	C	A 2010
ENERGIMÆRKE	ENERGIMÆRKE EFTER RENTABLE BESPARELSESFORSLAG	ENERGIMÆRKE EFTER ALLE BESPARELSESFORSLAG

BYGNINGENS BEREGNEDE ENERGIBEHOV

Opvarmning

FORSYNINGSFORM	VARMEBEHOV I kWh	OMREGNET TIL ENERGIENHED FOR FORSYNINGSFORM
El til varme,	4.240	4.240 kWh elvarme (kwh)
Supplerende brændsel,	11.120	9,27 kasse rummeter brænde (krm.)

Andre energibehov

EL TIL ANDET*	kWh
El til forbrug,	4.849

*El til bygningsdrift er det elforbrug, der i beregningen går til installationer, f.eks. varmefordelingspumper, ventilation mv. El til forbrug dækker over et standardiseret, gennemsnitligt elforbrug til f.eks. hvidevarer, tv mv. El til forbrug påvirker ikke energimærkekarakteren, men den varme der afgives fra elforbrugende udstyr reducerer bygningens beregnede varmebehov.

ANVENDTE ENERGIPRISER INKL. AFGIFTER VED BEREGNING AF BESPARELSER

Anvendte energipriser ved beregning af energibesparelserne i denne rapport:

Brænde
1.600,0 kr. pr. m³

Elvarme
1,62 kr. pr. kWh

Der er i energimærket anvendt aktuelle energipriser for alle brændselstyper fx fjernvarme, olie, el, naturgas, brænde og træpiller. Priser på gas og el er baseret på statistik fra forsyningstilsynet.

OPLYST FORBRUG INKL. MOMS OG AFGIFTER

Denne rapport er udskrevet fra www.boligejer.dk, og er derfor tilgængelig for offentligheden. Hvis det faktiske energiforbrug i bygningen og omkostningerne til dækning af det, er registeret ved energimærkningen, fremgår det ikke i denne rapport, da oplysningerne er fortrolige for enfamiliehuse.

FORBEHOLD FOR PRISER PÅ INVESTERING I ENERGIBESPARELSE

Energimærkets besparelsesforslag er baseret på energikonsulentens erfaring og vurdering. Før energibesparelsesforslagene iværksættes, bør der altid indhentes tilbud fra flere leverandører, da de angivne priser alene skal betragtes som vejledende. Desuden bør det undersøges om energiforbedringen kræver myndighedsgodkendelse.

Årligt abonnement for salg af el bør undersøges nærmere, da dette varierer meget på det frie el marked.

For en konkret vurdering af ejendommens isoleringsmæssige tilstand, skal der udføres destruktive indgreb i klimaskærmen.

DESTRUKTIVE UNDERSØGELSER

Der er i forbindelse med bygningsgennemgang givet tilladelse til destruktive undersøgelser. I afsnittet ENERGIKONSULENTENS SUPPLERENDE KOMMENTARER har energikonsulenten uddybet resultatet af undersøgelserne.

FIRMA

Firmanummer: 600078
CVR-nummer: 30711602

Botjek A/S
Botjek Center Fyn, Thriges Plads 10
5000 Odense C

botjek.dk
fyn@botjek.dk
tlf. 66 11 33 49

Ved energikonsulent
Peter Jensen

RAPPORTENS GYLDIGHED

Gyldig fra 13. februar 2023 til den 13. februar 2033

KLAGEMULIGHEDER

Tror du, der er fejl i rapporten, eller ønsker du at klage over energimærkningen, skal du rette henvendelse til det certificerede energimærkningsfirma, der har udarbejdet mærkningen.
Ejeren af bygningen eller enheden kan klage. Klagen skal være modtaget hos det certificerede energimærkningsfirma, senest:

- 1 år efter energimærkningsrapportens dato, eller
- 1 år efter bygningens overtagelsesdag, som er aftalt mellem sælger og køber, hvis bygningen efter indberetningen af energimærkningsrapporten har fået ny ejer - dog senest 6 år efter energimærkningsrapportens datering.

Reglerne om klageadgang står i gældende bekendtgørelse om energimærkning af bygninger. Klik ind på linket og læs mere om, hvordan du indgiver en klage.

www.ens.dk/ansvarsomraader/energimaerkning-af-bygninger/klagevejledning

Det certificerede energimærkningsfirma behandler klagen og bør meddele sin skriftlige afgørelse af klagen inden for 4 uger.

BEHANDLING AF OPLYSNINGER

Energistyrelsen er ansvarlig for behandlingen af oplysninger om bygningen, herunder offentliggørelse af energimærkningsrapporten. Du kan læse mere om reglerne, samt hvordan vi behandler oplysninger på vores hjemmeside.

www.ens.dk/ansvarsomraader/energimaerkning-af-bygninger/lovgivning-om-energimaerkning

ENERGIKONSULENTENS SUPPLERENDE KOMMENTARER

Bygningsdelenes isoleringsevne er baseret på skøn ud fra registrerede isoleringstykkelser, og er heraf fastlagt ud fra tabeller i gældende håndbog for energikonsulenter, som sammen med Rockwool Energy Design og DS 418 7. udgave danner grundlag for beregninger af yderligere konstruktioner.

Der gøres opmærksom på, at forslag vedr. efterisolering af bygningskonstruktioner som f.eks. gulve, lofter og vægge alene er beregnet ud fra et energimæssigt hensyn. Der er i forslagene ikke taget højde for eventuelt arkitektoniske og/eller dugpunkts/fugtmæssige konsekvenser af forslagene, samt en eventuel forringelse af loftshøjden i kælder. Det anbefales generelt, at kontakte en rådgiver/fagmand for at få udarbejdet en detaljeret projektbeskrivelse før isolerings- og/eller ombygningsarbejder igangsættes.

For bygninger som primært er el-opvarmede, kan man få reduceret el-afgiften
Den særlige reducerede el-afgift fastsættes af myndighederne år for år.
Ordningen gælder ejere af huse, der opvarmes med el-paneler eller varmepumper. Dette gælder også for sommerhuse, men kun hvis de er omfattet af dispensation til helårsbrug.
Nedsættelen opnås ved at rette henvendelse til ens el-selskab.

KOMMENTARER TIL BYGNINGSBESKRIVELSEN

Bygningen er et fritliggende enfamilieshus med udnyttet tagetage samt kælder, opført i 1907 med et opvarmet areal på 138 m². I henhold til BBR-oversigt er der foretaget væsentlig ombygning/tilbygning i 1961. Ejendommen har gennemgået en del ombygning og efterisoleringsarbejder.

Ved besigtigelsen forelå der intet tegningsmateriale og ejendommen er kontrolopmålt af energikonsulenten. Det opmålte areal stemmer overens med BBR.

Kælder medregnes ikke til det opvarmede areal, fordi den skønnes uegnet til længerevarende ophold, ud over brug til vaskerum, hobbyrum, teknikrum, værksted, udhus eller lignende formål m.v.

Isolering i skjulte konstruktioner er oplyst af ejer og skønnet ud fra tidstypiske forhold på udførelsestidspunktet.

Areal af bygningskonstruktioner er registreret ved opmåling på ejendommen.

Alle isoleringstykkelser på ikke tilgængelige steder er skønnede ud fra konstruktionstykkelser og tidstypiske forhold.

Længder, dimension og isolering af rør er skønnede, da de helt eller delvist er utilgængelige.

DESTRUKTIVE UNDERSØGELSER

Isoleringsforhold er baseret på målt konstruktionstykkelse og opbygning, samt skøn ud fra tidstypiske forhold på opførelses- og renoveringstidspunktet og boreprøve foretaget mod vest og ejeroplysninger.

GENNEMGANG AF BOLIGENS ENERGITILSTAND

På de følgende sider kan du se en detaljeret beskrivelse af energitilstanden af din bolig, energikonsulentens forslag til energiforbedringer og tilhørende energiløsninger.

Nogle forbedringsforslag er rentable. Det betyder, at du sparer mere på dit energiforbrug inden for energiforbedringens levetid, end energiforbedringen koster at gennemføre.

De rentable forslag fremgår med en investeringspris.

Nogle forbedringsforslag kan med fordel overvejes ved renoveringer, eller hvis der er bygningsdele, der alligevel skal udskiftes. Investeringsprisen til forbedringsforslag ved renovering, er ikke angivet da investeringen vil afhænge af den konkrete renovering, som skal ske i forbindelse med besparelsesforslaget.

TAG OG LOFT

LOFTRUM

STATUS

Lodret og vandret skunk er udført som let konstruktion, isoleret med 100 mm isolering.

Isoleringsforhold er baseret på skøn ud fra tidstypiske forhold på opførelses- og renoveringstidspunktet og ejeroplysninger.

RENOVERINGSFORSLAG	ÅRLIG BESPARELSE	INVESTERING
Lodret og vandret skunk efterisoleres op til i alt 300 mm isolering, hvilket svarer til gældende energikrav.	653 kr.	7.276 kr.

LOFTRUM

STATUS

Skråvægge er udført som let konstruktion, isoleret med 150 mm isolering.
Isoleringsforhold er baseret på målt konstruktionstykkelse, opbygning og skøn udfra tidstypiske konstruktioner for renoveringstidspunktet.

RENOVERINGSFORSLAG	ÅRLIG BESPARELSE	INVESTERING
Beklædning på skråvægge nedtages, og der efterisoleres op til i alt 300 mm isolering og afsluttes med nye gipsplader. Dette svarer til gældende energikrav. For at opnå et fremtidssikret lavenerginiveau kan skråvæggene isoleres op til i alt 400 mm, dette har dog en længere tilbagebetalingstid med de nuværende forhold og er derfor ikke indregnet i dette forslag. Man skal ved renovering være opmærksom på korrekt etablering af dampspærre således at man får en sund og fugtsikker konstruktion.	454 kr.	

LOFTRUM

STATUS

Etageadskillelse mod uopvarmet hanebånds loftrum er isoleret med 200 mm isolering.
Loftslem er placeret på 1. sal i soveværelset mod øst og er uisoleret.

Isoleringsforhold er baseret på målt konstruktionstykkelse og opbygning.

RENOVERINGSFORSLAG	ÅRLIG BESPARELSE	INVESTERING
Vandret hanebåndsloft efterisoleres op til i alt 400 mm, hvilket svarer til lavenergistandard. Inden efterisolering af loftrum igangsættes, skal det undersøges nærmere, om de eksisterende konstruktioner er tilstrækkeligt tætte. Hvis konstruktionen ikke er tilstrækkelig tæt skal der etableres en dampspærre. Endvidere skal der sikres tilstrækkelig ventilation af loftrummet. Evt. udførelse af ny dampspærre eller etablering af gangbro/hævning af eksisterende gangbro i loftsrummet er ikke indregnet i forslaget. Loftslem isoleres med ca. 200 mm eller udskiftes med ny isoleret loftslem.	379 kr.	8.195 kr.

FLADT TAG

STATUS

Det flade tag ved udestuen er udført som en built-up konstruktion med ca. 100 mm isolering af typen troldtekt. Isoleringsforhold er baseret på skøn udfra tidstypiske konstruktioner for renoveringstidspunktet og ejersoplysninger.

RENOVERINGSFORSLAG	ÅRLIG BESPARELSE	INVESTERING
Det flade tag i udestuen efterisoleres udvendigt op til i alt 300 mm, hvilket svarer til gældende energikrav. Tagkonstruktionen ændres fra 'koldt tag', der er ventileret, til 'varmt tag', der er uventileret. Man skal ved renovering være opmærksom på korrekt etablering af dampspærre således at man får en sund og fugtsikker konstruktion. Merisoleringen kan udføres i forbindelse med den generelle vedligeholdelse af tagfladen (udskiftning af tagpapdækningen mv.). Der gøres opmærksom på, at evt. gammel fugt skal kunne diffundere ud. For at fremtidssikre bygningen kan taget isoleres til lavenergistandard med i alt 400 mm, dette har dog en længere tilbagebetalingstid med de nuværende forhold og er derfor ikke indregnet i dette forslag.	506 kr.	10.640 kr.

YDERVÆGGE

LETTE YDERVÆGGE

STATUS

Væg på 1. sal mod uopvarmet rum er udført som let konstruktion isoleret med ca. 75 mm.

Isoleringsforhold er baseret på målt konstruktionstykkelse og opbygning, samt skøn ud fra tidstypiske forhold på opførelses- og renoveringstidspunktet.

RENOVERINGSFORSLAG	ÅRLIG BESPARELSE	INVESTERING
Det anbefales at isolere let væg på 1. sal mod uopvarmet rum indvendigt med ekstra 100 mm isolering afsluttet med en pladekonstruktion. Man skal ved renovering være opmærksom på korrekt etablering af dampspærre således at man får en sund og fugtsikker konstruktion.	201 kr.	

HULE YDERVÆGGE

STATUS

Ydervæg mod øst, syd og delvis mod vest er ca. 43 cm hulmur i tegl. Hulmuren er efterisoleret.
Ydervæg mod nord og i gavlen mod nord, samt delvis mod vest er ca. 36 cm hulmur i tegl. Hulmuren er isoleret ved opførelsen i halvfjerdserne.

Isoleringsforhold er baseret på målt konstruktionstykkelse og opbygning, samt skøn ud fra tidstypiske forhold på opførelses- og renoveringstidspunktet og boreprøve foretaget mod vest og ejeroplysninger.

Der er ikke givet forslag til efterisolering, da det ikke er umiddelbart rentabelt, da en evt. yderligere indvendig efterisolering vil mindske boligarealet og er vanskelig på grund af indretning og installationer og en evt. udvendig efterisolering vil ændre bygningens arkitektur væsentligt.

MASSIVE YDERVÆGGE

STATUS

Ydervæg i gavlen mod syd er 12 cm (½ sten) massiv tegl, isoleret med 150 mm og med træ beklædning udvendigt.

Isoleringsforhold er baseret på målt konstruktionstykkelse og opbygning, samt skøn ud fra tidstypiske forhold på opførelses- og renoveringstidspunktet.

LETTE YDERVÆGGE

STATUS

Ydervæg i udestuen er udført som let konstruktion isoleret med ca. 100 mm.

Isoleringsforhold er baseret på målt konstruktionstykkelse og opbygning, samt skøn ud fra tidstypiske forhold på opførelses- og renoveringstidspunktet.

VINDUER, OVENLYS OG DØRE

FACADEVINDUER

STATUS

Ovenlysvinduer er med 2-lags termoruder.

Vinduer er primært med 2-lags termoruder.

Fast vindue i entre er med glassten.

Terrassedør mod vest i udestuen er med 2-lags termorude.

Dør mod uopvarmet loftrum er massiv af uisoleret type.

Yderdør mod øst i entre er med 2-lags energirude med kold kant.

Vindue i kontor og på 1. sal i soveværelset mod syd er med 2-lags energirude med kold kant.

RENOVERINGSFORSLAG	ÅRLIG BESPARELSE	INVESTERING
Det anbefales at udskifte vindue/ovenlys/dør med 2 lags termorude, og vindue med glassten i entre. til nyt vindue med 3 lags energirude med varm kant, samt at udskifte/isoleret den massives dør på første 1. sal mod uopvarmet loftrum.	3.911 kr.	

GULVE

TERRÆNDÆK

STATUS

Gulve er primært terrændæk udført som uisoleret betondæk mod grus eller stenlag.

Isoleringsforhold er baseret på skøn ud fra tidstypiske forhold på opførelses- og renoveringstidspunktet.

RENOVERINGSFORSLAG	ÅRLIG BESPARELSE	INVESTERING
Terrændæk udskiftes til nyt terrændæk isoleret med minimum 300 mm isolering, hvilket svarer til gældende energikrav. For at fremtidssikre bygningen kan terrændækket isoleres til lavenergistandard med 400 mm, dette har dog en længere tilbagebetalingstid med de nuværende forhold og er derfor ikke indregnet i dette forslag. I forbindelse med etablering af nyt terrændæk vil varmetab fra varmefordelingsrør forsvinde og dermed skabe en energibesparelse. Besparelsen indgår i dette forbedringsforslag.	2.008 kr.	

ETAGEADSKILLELSE

STATUS

Gulv mod kælder på ca. 1/3 af stuen og i kontoret er brædder på bjælker uden isolering.
Isoleringsforhold er baseret på opbygning og skøn ud fra tidstypiske forhold på opførelses- og renoveringstidspunktet.

RENOVERINGSFORSLAG	ÅRLIG BESPARELSE	INVESTERING
Det anbefales at efterisolere etageadskillelsen mod kælderen ved nedtagning af forskalling og evt. lerindskud, isolering med 100 mm isolering og opsætning af gips. Etageadskillelsen vil efter isolering ikke leve op til de nutidige krav, men det vil ikke være muligt at efterisolere etageadskillelsen yderligere, uden at loftshøjden i kælderen hermed sænkes, og man vil ikke kunne åbne vinduer og døre.	1.427 kr.	8.460 kr.

ETAGEADSKILLELSE

STATUS

Gulv i udestuen mod kælder er brædder på bjælker isoleret med 100 mm troldtekt.

Isoleringsforhold er baseret på skøn ud fra tidstypiske forhold på opførelses- og renoveringstidspunktet og ejeroplysninger.

TERRÆNDÆK MED GULVVARME

STATUS

Gulv i badværelset er terrændæk udført som betondæk mod grus eller stenlag, isoleret med 75 mm flamingo og med klinker/fliser.

Isoleringsforhold er baseret på ejeroplysninger.

VENTILATION

VENTILATION

STATUS

Der er naturlig ventilation i hele bygningen i form af oplukkelige vinduer. Bygningen er normal tæt, da konstruktionssamlinger og fuger ved vindues- og døråbninger, samt tætningslister i vinduer og udvendige døre er rimelig intakte.

VARMEANLÆG

VARMEANLÆG

STATUS

Der er supplerende varmeforsyning i form af brændeovn. Brændeovnen er placeret i Stuen. Brændeovnens estimeres til at være fra perioden 1990-2007. Ovnen indgår i beregning sammen med elopvarmning. Andelen til brændeovn er sat til 15 % af den samlede opvarmning af det rum som ovnen er placeret i, i henhold til Energistyrelsens beregningsregler.

VARMEPUMPER

STATUS

Der er installeret en luft/vand-baseret varmepumpe til rumopvarmning via centralvarmeanlæg samt opvarmning af varmt brugsvand. Varmepumpen er fabrikeret af Vaillant type VWl 105/6 a S2.
Der foreligger oplysninger fra ejer, vedrørende varmepumpen via mærkepladen.

SOLVARME

STATUS

Der er monteret et solvarmeanlæg på bygning 2 mod syd til produktion af varmt brugsvand og varme til centralvarmeanlægget, bestående af ca. 8,8 m² solfangerpanel på tagfladen mod tilsluttet ca. 300 liter solvarmebeholder placeret i kælderen. Der gøres opmærksom på, at fyldestgørende teknisk data på anlægget ikke kunne fremskaffes, hvorfor der er anvendt standard data.

VARMEFORDELING

VARMEFORDELINGSPUMPER

STATUS

Varmeanlægget er forsynet med en fler-trins cirkulationspumpe på 34 W med automatisk indstilling, af fabrikat Grundfos type Alpha2 25-10.

Sol varmeanlægget er forsynet med en fler-trins cirkulationspumpe på 45 W af fabrikat Grundfos type UPS 25-40, som skønnes at være i konstant drift i opvarmningssæsonen.

RENOVERINGSFORSLAG	ÅRLIG BESPARELSE	INVESTERING
Det anbefales at udskifte cirkulationspumpen til en ny el-sparepumpe med modulerende/automatisk drift. A-pumpen tilpasser sig boligens svingende varmebehov, hvor en almindelig cirkulationspumpe kører for fuld kraft hele tiden. A-pumper bruger kun en sjettedel af den strøm, en ældre cirkulationspumpe typisk forbruger.	540 kr.	8.800 kr.

VARMEFORDELING

STATUS

Den primære opvarmning af ejendommen sker via radiatorer i opvarmede rum. Varmefordelingsrør skønnes udført som to-strengs anlæg. Der er desuden gulvvarme i badeværelset

AUTOMATIK

STATUS

Til regulering af varmeanlægget er monteret automatik til styring af fremløbstemperaturen efter udetemperatur. Ejendommen er monteret med natsænkning.

Radiatorer er monteret med termostatventiler, der styres efter rumtemperaturen. Gulvvarmen styres via en manuel termostat.

VARMERØR

STATUS

Varmefordelingsrør i terrændæk er udført som 1" rør. Rørene er isoleret med 20 mm isolering.
Varmefordelingsrør i den uopvarmede kælder er udført som 1" rør. Rørene er isoleret med 20 mm isolering.

I beregningen er der regnet med sommerstop og udetemperaturkompensering.
Længder, dimension og isolering af rør er skønnede, da de helt eller delvist er utilgængelige.

VARMT BRUGSVAND

VARMTVANDSBEHOLDER

STATUS

På ejendommen er der tre varmtvandsbeholdere: en 300 l præisoleret solvarmebeholder, en 150 l præisoleret vandvarmer, fabrikat Vaillant fra 2021 som er tilknyttet varmepumpen samt en 50 l elvandvarmer, som udelukkende benyttes når det er meget koldt i vinterhalvåret. Varmtvandsbeholderne er placeret i den uopvarmede kælder.

VARMTVANDSRØR

STATUS

Tilslutningsrør til vandvarmerne er udført som 1" stålrør. Rørene er isoleret med 20 mm isolering.

Længder, dimension og isolering af rør er skønnede, da de helt eller delvist er utilgængelige.

EL

SOLCELLER

STATUS

Der er ingen solceller på bygningen.

RENOVERINGSFORSLAG	ÅRLIG BESPARELSE	INVESTERING
Det anbefales at der monteres solceller af typen Monokrystallinsk silicium med et areal på ca. 10,05 m². Solcellerne placeres mest muligt mod syd, og skygge fra træer og beplantninger skal så vidt mulig undgås. I dette forslag er der regnet med en placering mod øst i en vinkel på 45° på bygningens tag. Skygger fra eventuelle træer og beplantninger indgår ikke i beregningen. Det foreslåede anlæg er på ca. 2 kW. Der er i forslaget ikke taget højde for eventuelle restriktioner i forhold til	1.381 kr.	

Planlovsbestemmelser herunder lokalplan m.v. Inden montering skal det nærmere undersøges om taget er egnet til montage af solceller. Evt. øgede udgifter til tagforstærkning mm. er ikke indregnet i prisen. Modsat solvarme og varmepumpe, supplerer solceller strømforsyningen og ikke varmeforsyningen, hvis der ikke anvendes el til opvarmning af bygningen.		

IKONFORKLARING

En bygning består af mange dele, der har betydning for bygningens energibehov. Figuren herunder giver en forklaring af de væsentligste dele på tværs af konstruktioner og installationer.

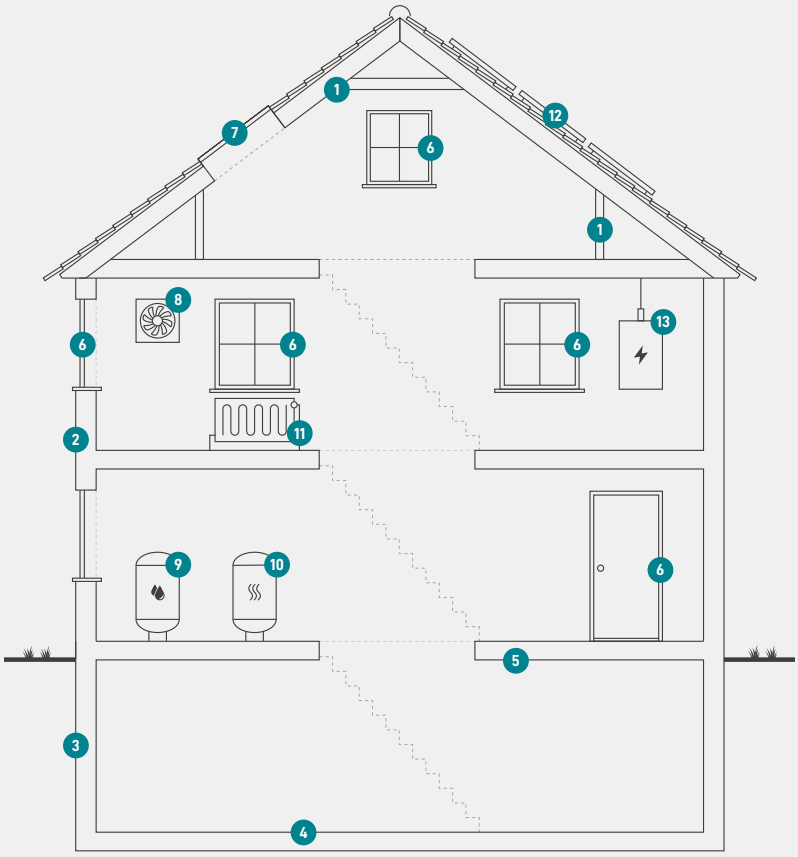

1
Tag og loft
Bygningens øverste del af klimaskærmen, f.eks. et loftrum, et fladt tag eller et udnyttet tagrum.

2
Ydervægge
Bygningens vægge ud mod det fri eller mod uopvarmede områder. Væggen kan være hule, massive eller lette ydervægge.

3
Kælderydervægge
Bygningens kældervægge, som vender mod jorden.

4
Kældergulv
Bygningens nederste del af klimaskærmen i bygninger med opvarmet kælder.

5
Etageadskillelse og gulv
Bygningens nederste del af klimaskærmen, f.eks. terrændæk, gulv mod krybekælder eller etageadskillelse mod uopvarmet kælder.

6
Vinduer/døre
Bygningens facadevinduer og yderdøre.

7
Ovenlys
Bygningens ovenlysvinduer.

8
Ventilation
Bygningens ventilationsanlæg og ventilationskanaler.

9
Varmt brugsvand
Bygningens komponenter til varmt brugsvand, bl.a. varmtvandsrør og varmtvandsbeholder.

10
Varmeanlæg
Bygningens varmeanlæg, f.eks. kedler, fjernvarme, ovne og varmepumper.

11
Varmefordeling
Bygningens varmefordelingsanlæg, bl.a. varmeanlægget, varmerør og automatik.

12
Solenergi
Bygningens solenergi, f.eks. solvarme og solceller.

13
El og teknik
Bygningens driftsrelaterede el og teknik, f.eks. varmefordelingspumper, varmtvandspumper og vindmøller.

ENERGIMÆRKE

FOR BOLIGEN

Gamtoftevej 86
5610 Assens

Energimærkningen er baseret på beregnet forbrug

A 2020 | A 2015 | A 2010 | B | C | **D** | E | F | G

Energistyrelsen

Gyldig fra den 13. februar 2023 til den 13. februar 2033
Energimærkningsnummer: 311659748