Energistyrelsen

ENERGIMÆRKNINGSRAPPORT

ENERGIMÆRKE OG FORSLAG TIL ENERGIFORBEDRINGER

Nr Alslev Nygade 11A
4840 Nørre Alslev

DINE BYGNINGER HAR ENERGIMÆRKE F

Du betaler hvert år 31.700 kr. mere, end du behøver i energiudgifter*

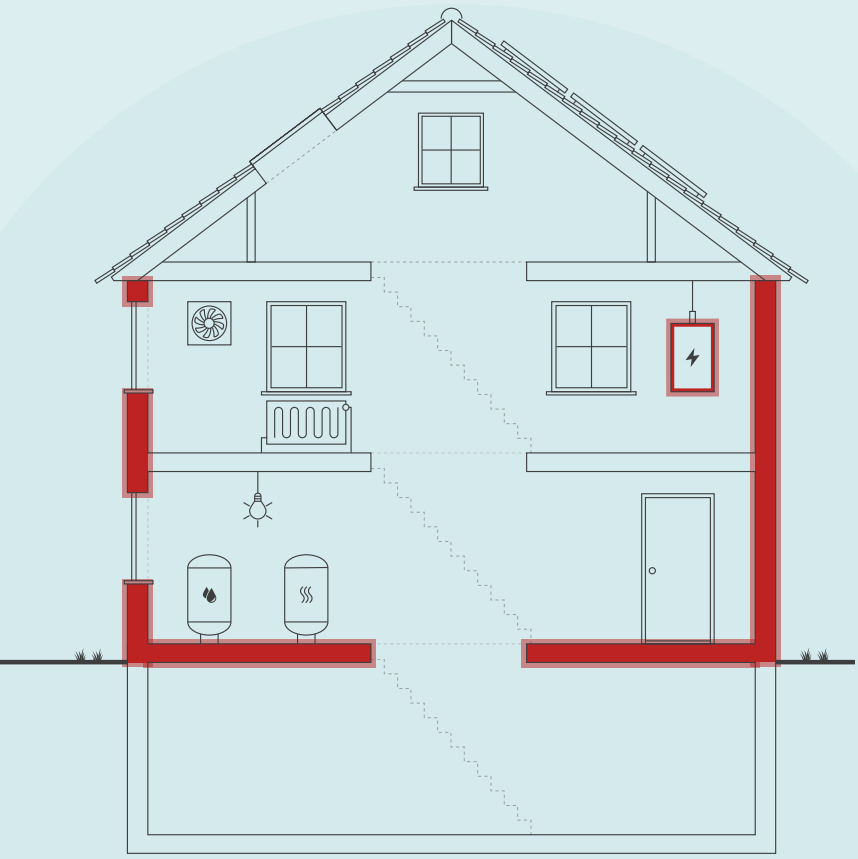

Skitsen illustrerer en generisk bygning, baseret på bygningens karaktertræk. Ikonforklaring kan ses under afsnittet IKONFORKLARING.

ENERGIKONSULENTENS BEDSTE ANBEFALINGER

1 Efterisolering af hulmur med granulat

Årlig besparelse: 10.200 kr.
Investering: 82.300 kr.

2 Udskiftning af brugsvandscirkulationspumpen.

Årlig besparelse: 2.600 kr.
Investering: 10.000 kr.

3 Efterisolering gulv mod kælder

Årlig besparelse: 9.700 kr.
Investering: 108.000 kr.

BYGNINGENS ENERGIFORBRUG*

	I DAG	EFTER RENTABLE TILTAG	DU SPARER ÅRLIGT
Fjernvarme	64.500 kr.	42.100 kr.	22.400 kr.
El til opvarmning	3.000 kr.	1.700 kr.	1.300 kr.
El til andet	27.300 kr.	19.300 kr.	8.000 kr.
Overskud fra solceller	0 kr.	0 kr.	0 kr.
Samlet energiudgift	94.800 kr.	63.100 kr.	31.700 kr.
Samlet CO_2-udledning	10,66 ton	5,32 ton	5,35 ton

* Tallene er baseret på en standardiseret brug af bygningen. Se siden: FORMÅLET MED ENERGIMÆRKNINGEN.

FORBEDRING AF ENERGIMÆRKET VED GENNEMFØRSEL AF ALLE RENTABLE FORSLAG:

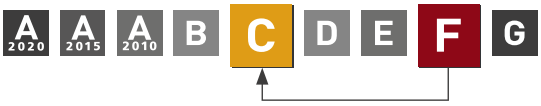

Adresse
Nr Alslev Nygade 11A
4840 Nørre Alslev

Energimærkningsnummer
311667333

Gyldighedsperiode
17. marts 2023 - 17. marts 2033

Udarbejdet af
Energihuset Danmark ApS
CVR-nr.: 33510934

På denne side får du hjælp til at igangsætte de energiforbedringer, som energikonsulenten har fremhævet. Du kan sammenligne tiltagene på tværs af økonomi, klima og praktiske forhold, ligesom der til hvert forslag er en trinvis guide til at komme i gang med energiforbedringerne.

På de følgende sider i rapporten finder du detaljeret information om energikonsulentens forbedringsforslag.

EFTERISOLERING AF HULMUR MED GRANULAT

1. Find en håndværker eller anden relevant fagperson som kan hjælpe dig med planlægning og udførelse af din energiforbedring.
2. På Sparenergi.dk kan du få inspiration til energiforbedringen om "Hulmursisolering"
3. Læs mere om den konkrete energiforbedring på www.sparenergi.dk/hulmursisolering
4. Indhent et eller flere tilbud på energiforbedringen, udvælg den løsning, der passer dig bedst, og begynd din energiforbedring.

Besparelse
10.200 kr./årligt

CO_2-reduktion
1.708 kg./årligt

Investering
82.300 kr.

Renoveringstid
Op til 2 dage

UDSKIFTNING AF BRUGSVANDSCIRKULATIONSPUMPEN.

1. Find en håndværker eller anden relevant fagperson som kan hjælpe dig med planlægning og udførelse af din energiforbedring.
2. På Sparenergi.dk kan du få inspiration til energiforbedringen om "Ny cirkulationspumpe"
3. Læs mere om den konkrete energiforbedring på www.sparenergi.dk/ny-cirkulationspumpe
4. Indhent et eller flere tilbud på energiforbedringen, udvælg den løsning, der passer dig bedst, og begynd din energiforbedring.

Besparelse
2.600 kr./årligt

CO_2-reduktion
302 kg./årligt

Investering
10.000 kr.

Renoveringstid
Op til 2 dage

EFTERISOLERING GULV MOD KÆLDER

1. Find en håndværker eller anden relevant fagperson som kan hjælpe dig med planlægning og udførelse af din energiforbedring.
2. På Sparenergi.dk kan du få inspiration til energiforbedringen om "Isolering af gulv over uopvarmet kælder"
3. Læs mere om den konkrete energiforbedring på www.sparenergi.dk/isolering-af-gulv-over-uopvarmet-kaelder
4. Indhent et eller flere tilbud på energiforbedringen, udvælg den løsning, der passer dig bedst, og begynd din energiforbedring.

Besparelse
9.700 kr./årligt

CO_2-reduktion
1.615 kg./årligt

Investering
108.000 kr.

Renoveringstid
Mere end 2 uger

ENERGIPRISER

Svingende energipriser har ikke betydning for bygningens energimærke, men har indflydelse på energiøkonomien anført på forsiden. Nogle energimærker er udarbejdet i perioder, hvor energipriserne har været betydeligt højere end andre. Ved høje energipriser kan værdien af besparelses-forslag blive større, hvilket betyder, at det kan give økonomisk mening at gennemføre flere forslag.

HJÆLP TIL GENNEMFØRELSE AF ENERGIBESPARELSER OG RÅD OM FINANSIERING

Energikonsulenten kan fortælle dig, hvilke forudsætninger der ligger til grund for de enkelte forbedringsforslag. På sparenergi.dk kan du læse mere om energirenoveringer og finde inspiration og hjælp til at igangsætte en energirenovering. Find f.eks. Bygningsguiden, hvor vi har samlet viden om de mest almindelige hustyper i Danmark – så du kan få overblik over, hvordan man opnår en bedre bolig, der både er energieffektiv, har et godt indeklima og er tidssvarende.

Kontakt din bank: Flere banker tilbyder klima- og energieffektiviseringslån med lav rente. Ring til din bank og hør hvad de kan tilbyde.

ALLE RAPPORTENS ANBEFALINGER

På denne side kan du sammenligne økonomi og klimaeffekt for alle rapportens forbedringsforslag.

RENTABLE RENOVERINGSFORSLAG			
RENOVERINGSFORSLAG	ÅRLIG BESPARELSE*	INVESTERING	REDUKTION I ÅRLIGT UDLEDT CO_2
LOFTRUM Efterisolering af loft mod uopvarmet tagrum (batts)	200 kr.	5.400 kr.	33 kg CO_2
UDNYTTET TAGRUM Efterisolering af gulv i skunkrum	800 kr.	12.300 kr.	134 kg CO_2
UDNYTTET TAGRUM Efterisolering af skunkvæg	800 kr.	12.300 kr.	134 kg CO_2
HULE YDERVÆGGE Efterisolering af hulmur med granulat	10.200 kr.	82.300 kr.	1.708 kg CO_2
ETAGEADSKILLELSE Efterisolering gulv mod kælder	9.700 kr.	108.000 kr.	1.615 kg CO_2
VARMTVANDSPUMPER Udskiftning af brugsvandscirkulationspumpen.	2.600 kr.	10.000 kr.	302 kg CO_2
SOLCELLER Montering af 7,2 kW hybrid solcelleanlæg på 36 m²	7.400 kr.	131.000 kr.	1.426 kg CO_2
ANDRE FORSLAG DER KAN VÆRE RENTABLE, HVIS DE UDFØRES SAMMEN MED ANDRE RENOVERINGER			
UDNYTTET TAGRUM Indvendig efterisolering af skråvægge	1.800 kr.		291 kg CO_2
MASSIVE YDERVÆGGE Udvendig efterisolering af ydervæg med 200 mm mineraluld	400 kr.		62 kg CO_2
FACADEVINDUER Udskiftning af 1-lags vinduer med nye energivinduer (BR18 krav)	300 kr.		36 kg CO_2
FACADEVINDUER Udskiftning af vinduer med nye energivinduer (BR18 krav)	1.000 kr.		152 kg CO_2

* Tallene er baseret på en standardiseret brug af bygningen. Se siden: FORMÅLET MED ENERGIMÆRKNINGEN.

FORMÅLET MED ENERGIMÆRKNINGEN

Energimærkning af bygninger har to formål: Mærkningen synliggør bygningens beregnede energibehov og er derfor en form for varedeklaration, når en bygning sælges eller udlejes. På baggrund af det beregnede energibehov tildeles boligen en karakter på energimærkningsskalaen fra A2020 til G.

Rapporten giver et overblik over de energimæssige forbedringer af bygningerne, som er rentable at gennemføre eller kan være rentable, hvis de udføres sammen med andre renoveringer. Rapporten beskriver hvad forbedringerne går ud på, hvad de koster at gennemføre, hvor meget energi og CO2 man sparer, og hvor stor besparelse der kan opnås på el- og varmeregninger ud fra det beregnede energibehov.

DERFOR SKAL DU GENNEMFØRE ENERGIFORBEDRINGER:

BEDRE INDEKLIMA
Energiforbedringer kan have en positiv betydning for indeklimaet.

VARMERE OVERFLADER
Bygningen bliver bedre til at holde på varmen, så det er muligt at udnytte flere områder i bygningen, der før var for kolde.

ØGET KOMFORT
Det bliver nemmere at opretholde den rette temperatur i bygning, så den bliver rarere at være i.

MINDRE TRÆK
Bygningen bliver tættere, så det ikke længere trækker fra de steder, hvor brugerne før var generet af kulde og træk.

Det beregnede energibehov er en ret præcis indikator for bygningens energimæssige kvalitet – i modsætning til det faktiske forbrug, som naturligvis er stærkt afhængigt både af vejret og af de vaner, som bygningens brugere har. Nogle sparer på varmen, mens andre fyrer for åbne vinduer eller bruger store mængder varmt vand.

For at kunne sammenligne bygningers energimæssige kvalitet, beregnes bygningens beregnede energibehov ud fra en række standardantagelser for vejr, familiestørrelse, indendørstemperatur, adfærd m.v. Nedenfor ses de mest centrale antagelser for det beregnede energibehov.

FIRE ÅRSAGER TIL AT BYGNINGENS FAKTISKE VARMEREGNING KAN AFVIGE FRA DET BEREGNEDE ENERGIBEHOV I RAPPORTEN:

BRUG AF BYGNINGEN
Der antages en gennemsnitlig anvendelse af bygningen ift. brugere, drift og apparater. Det faktiske varmeforbrug kan afvige, hvis bygningen har et andet brugsmønster.

INDENDØRSTEMPERATUR
Der antages en konstant opvarmning af bygningen til 20°C. Den faktiske varmeregning kan afvige hvis brugerne ønsker en højere eller lavere temperatur.

VARMTVANDSFORBRUG
Der antages et gennemsnitligt forbrug af varmt vand relativt til bygningens størrelse. Den faktiske varmeregning kan afvige, hvis brugerne bruger mere eller mindre varmt vand.

VEJRFORHOLD
Der antages gennemsnitlige vejrforhold. Den faktiske varmeregning kan afvige, hvis vinteren er særlig varm eller kold.

BAGGRUNDSINFORMATION

BYGNINGSBESKRIVELSE / Nr Alslev Nygade 11A, 4840 Nørre Alslev

ADRESSE			BBR NR.	BFE NR.
Nr Alslev Nygade 11A, 4840 Nørre Alslev			376-14535-1	3119542
BYGNINGENS ANVENDELSE I FØLGE BBR				OPFØRELSESÅR
Etagebolig-bygning, flerfamilehus eller to-familiehus (140)				1910
ÅR FOR VÆSENTLIG RENOVERING	VARMEFORSYNING	SUPPLERENDE VARME	BOLIGAREAL I BBR	ERHVERVSAREAL I BBR
1976	Fjernvarme	Ingen	223 m²	0 m²
OPVARMET BYGNINGSAREAL	HERAF TAGETAGE OPVARMET	HERAF KÆLDERETAGE OPVARMET	UOPVARMET KÆLDERETAGE	
223 m²	64 m²	0 m²	90 m²	

F	C	C
ENERGIMÆRKE	ENERGIMÆRKE EFTER RENTABLE BESPARELSESFORSLAG	ENERGIMÆRKE EFTER ALLE BESPARELSESFORSLAG

BYGNINGENS BEREGNEDE ENERGIBEHOV

Opvarmning

FORSYNINGSFORM	VARMEBEHOV I kWh	OMREGNET TIL ENERGIENHED FOR FORSYNINGSFORM
Fjernvarme	65.220	65.220 kWh fjernvarme
Elektricitet	1.474	1.474 kWh elektricitet

Andre energibehov

EL TIL ANDET*	kWh
El til bygningsdrift	410
El til forbrug	7.152

*El til bygningsdrift er det elforbrug, der i beregningen går til installationer, f.eks. varmefordelingspumper, ventilation mv. El til forbrug dækker over et standardiseret, gennemsnitligt elforbrug til f.eks. hvidevarer, tv mv. El til forbrug påvirker ikke energimærkekarakteren, men den varme der afgives fra elforbrugende udstyr reducerer bygningens beregnede varmebehov.

BYGNINGSBESKRIVELSE / Nr Alslev Nygade 11B+C, 4840 Nørre Alslev

ADRESSE			BBR NR.	BFE NR.
Nr Alslev Nygade 11B, 4840 Nørre Alslev			376-14535-3	3119542
BYGNINGENS ANVENDELSE I FØLGE BBR				OPFØRELSESÅR
Etagebolig-bygning, flerfamilehus eller to-familiehus (140)				1910
ÅR FOR VÆSENTLIG RENOVERING	VARMEFORSYNING	SUPPLERENDE VARME	BOLIGAREAL I BBR	ERHVERVSAREAL I BBR
Ikke angivet	Fjernvarme	Ingen	185 m²	0 m²
OPVARMET BYGNINGSAREAL	HERAF TAGETAGE OPVARMET	HERAF KÆLDERETAGE OPVARMET	UOPVARMET KÆLDERETAGE	
185 m²	0 m²	0 m²	185 m²	

F	C	C
ENERGIMÆRKE	ENERGIMÆRKE EFTER RENTABLE BESPARELSESFORSLAG	ENERGIMÆRKE EFTER ALLE BESPARELSESFORSLAG

BYGNINGENS BEREGNEDE ENERGIBEHOV

Opvarmning

FORSYNINGSFORM	VARMEBEHOV I kWh	OMREGNET TIL ENERGIENHED FOR FORSYNINGSFORM
Fjernvarme	53.260	53.260 kWh fjernvarme

Andre energibehov

EL TIL ANDET*	kWh
El til bygningsdrift	336
El til forbrug	5.672

*El til bygningsdrift er det elforbrug, der i beregningen går til installationer, f.eks. varmefordelingspumper, ventilation mv. El til forbrug dækker over et standardiseret, gennemsnitligt elforbrug til f.eks. hvidevarer, tv mv. El til forbrug påvirker ikke energimærkekarakteren, men den varme der afgives fra elforbrugende udstyr reducerer bygningens beregnede varmebehov.

ANVENDTE ENERGIPRISER INKL. AFGIFTER VED BEREGNING AF BESPARELSER

Anvendte energipriser ved beregning af energibesparelserne i denne rapport:

Fjernvarme
0,39 kr. pr. kWh
Fast afgift: 18.510 kr. pr. år

Elektricitet til opvarmning
2,01 kr. pr. kWh

Elektricitet til andet end opvarmning
2,01 kr. pr. kWh

Den anvendte pris for afregning af fjernvarme er bestemt ud fra fjernvarmeværkets gældende takster og betingelser.

OPLYST FORBRUG INKL. MOMS OG AFGIFTER

Denne rapport indeholder oplysninger omkring det faktiske forbrug, som energikonsulenten har indhentet ved udførelsen af energimærket. Oplysningerne om det faktiske forbrug kan ses under afsnittet OPLYST ENERGIFORBRUG.

FORBEHOLD FOR PRISER PÅ INVESTERING I ENERGIBESPARELSE

Energimærkets besparelsesforslag er baseret på energikonsulentens erfaring og vurdering. Før energibesparelsesforslagene iværksættes, bør der altid indhentes tilbud fra flere leverandører, da de angivne priser alene skal betragtes som vejledende. Desuden bør det undersøges om energiforbedringen kræver myndighedsgodkendelse.

Årligt abonnement for salg af el bør undersøges nærmere, da dette variere meget på det frie el marked.

For en konkret vurdering af ejendommens isoleringsmæssige tilstand, skal der udføres destruktive indgreb i klimaskærmen.

DESTRUKTIVE UNDERSØGELSER

Der er i forbindelse med bygningsbesigtigelsen givet tilladelse til destruktive undersøgelser. I afsnittet ENERGIKONSULENTENS SUPPLERENDE KOMMENTARER har energikonsulenten uddybet resultatet af undersøgelserne.

FIRMA

Firmanummer: 600242
CVR-nummer: 33510934

Energihuset Danmark ApS
Tørringvej 7
2610 Rødovre

info@energihuset-danmark.dk
tlf. 82303222

Ved energikonsulent
Jakob Lærke Lorentzen

RAPPORTENS GYLDIGHED

Gyldig fra 17. marts 2023 til den 17. marts 2033

KLAGEMULIGHEDER

Tror du, der er fejl i rapporten, eller ønsker du at klage over energimærkningen, skal du rette henvendelse til det certificerede energimærkningsfirma, der har udarbejdet mærkningen.
Ejeren af bygningen eller enheden kan klage. Klagen skal være modtaget hos det certificerede energimærkningsfirma, senest:

- 1 år efter energimærkningsrapportens dato, eller
- 1 år efter bygningens overtagelsesdag, som er aftalt mellem sælger og køber, hvis bygningen efter indberetningen af energimærkningsrapporten har fået ny ejer - dog senest 6 år efter energimærkningsrapportens datering.

Reglerne om klageadgang står i gældende bekendtgørelse om energimærkning af bygninger. Klik ind på linket og læs mere om, hvordan du indgiver en klage.

www.ens.dk/ansvarsomraader/energimaerkning-af-bygninger/klagevejledning

Det certificerede energimærkningsfirma behandler klagen og bør meddele sin skriftlige afgørelse af klagen inden for 4 uger.

BEHANDLING AF OPLYSNINGER

Energistyrelsen er ansvarlig for behandlingen af oplysninger om bygningen, herunder offentliggørelse af energimærkningsrapporten. Du kan læse mere om reglerne, samt hvordan vi behandler oplysninger på vores hjemmeside.

www.ens.dk/ansvarsomraader/energimaerkning-af-bygninger/lovgivning-om-energimaerkning

ENERGIKONSULENTENS SUPPLERENDE KOMMENTARER

Energimærket omhandler:
Nr Alslev Nygade 11A, 11B og 11C. Bygning 1 og 3 på BBR.

Ejendommen er del af ejerlejlighedsforening.

Energimærkningen har til formål at afspejle bygningens energimæssige stand, og viser bygningens energimæssige ydeevne via et energimærke og et beregnet energiforbrug. Dette forbrug og tilhørende energimærke beregnes ud fra nogle standardbetingelser og retningslinjer, som er bestemt af Energistyrelsen.

Grundlaget for energimærkningen består af en besigtigelse af bygningens klimaskærm og varmeanlæg. I rapporten er der for hver bygningsdel beskrevet hvordan isoleringsforholdet i konstruktionen er bestemt.

Bygningstegninger over bygningen er søgt indhentet fra kommunens digitale byggesagsarkiv. Intet relevant fundet.

Der er pæn overensstemmelse mellem det beregnede og det oplyste forbrug.

KOMMENTARER TIL BYGNINGSBESKRIVELSEN

Det registrerede areal i bygningen stemmer overens med oplysningerne, som er registreret i Bygnings- og Boligregisteret (BBR) hos kommunen.
Der er foretaget en vejledende opmåling af bygningen, kun til brug for energimærkningen.

DESTRUKTIVE UNDERSØGELSER

Der er givet tilladelse til, at energikonsulenten må foretage lettere destruktive undersøgelser af klimaskærmen (boreprøver). Destruktive undersøgelser indebærer, at der bores huller med en diameter på ca. 10 mm i bygningsdele, hvor isoleringsforholdet er utilgængeligt, for at bestemme isoleringsstandarden. Ved besigtigelsen er der udført boreprøver i væggene mod nord, øst og vest.

GENNEMGANG AF BYGNINGERNES ENERGITILSTAND

På de følgende sider kan du se en detaljeret beskrivelse af energitilstanden af dine bygninger, energikonsulentens forslag til energiforbedringer og tilhørende energiløsninger.

Nogle forbedringsforslag er rentable. Det betyder, at du sparer mere på dit energiforbrug inden for energiforbedringens levetid, end energiforbedringen koster at gennemføre.

De rentable forslag fremgår med en investeringspris.

Nogle forbedringsforslag kan med fordel overvejes ved renoveringer, eller hvis der er bygningsdele, der alligevel skal udskiftes. Investeringsprisen til forbedringsforslag ved renovering, er ikke angivet da investeringen vil afhænge af den konkrete renovering, som skal ske i forbindelse med besparelsesforslaget.

TAG OG LOFT

LOFTRUM

STATUS

Loftkonstruktionen mod uopvarmet tagrum over lejligheden på 2. salen består af et træbjælkelag, som er gennemsnitligt isoleret med 125 mm mineraluld.
Isoleringsforholdet i konstruktionen er målt ved loftlem og derudover skønnet visuelt.

Loftkonstruktionen mod uopvarmet tagrum består af et træbjælkelag, som er isoleret med 100 mm mineraluld.
Isoleringsmængden er målt i loftrummet, og isoleringsforholdet i konstruktionen som helhed baseres på denne opmåling.

RENOVERINGSFORSLAG	ÅRLIG BESPARELSE	INVESTERING
Loft mod uopvarmet tagrum isoleres til en samlet tykkelse på 400 mm mineraluldsbatts. Den nye isolering udlægges ovenpå den eksisterende konstruktion eller isolering, hvis denne er i god stand. Såfremt der er defekt isolering i den eksisterende konstruktion skal dette udskiftes. Ved efterisoleringen skal man være opmærksom på, at sørge for den nødvendige ventilation i tagrummet. Derudover afhænger efterisoleringen af den eksisterende dampspærres kvalitet og placering i den eksisterende konstruktion. Disse forhold skal undersøges nærmere inden arbejdet udføres.	200 kr.	5.400 kr.

UDNYTTET TAGRUM

STATUS

Loftet mod det uopvarmede skunkrum i tagetagen (etageadskillelsen) består af et træbjælkelag, og er gennemsnitligt isoleret med 25 mm mineraluld.
Isoleringsforholdet i konstruktionen er skønnet visuelt i forbindelse med besigtigelsen af bygningen.

Væggen mod skunkrum i tagetagen består af et træskelet med indvendig vægbeklædning, som er gennemsnitligt isoleret med 25 mm mineraluld.
Isoleringsforholdet i konstruktionen er skønnet visuelt i forbindelse med besigtigelsen af bygningen.

Skråvægge i tagetagen består af en spærkonstruktion med indvendig vægbeklædning og udvendig tagbelægning.
Konstruktionen er isoleret med 25 mm mineraluld.
Isoleringsforholdet i konstruktionen er skønnet i forbindelse med besigtigelsen af bygningen.

RENOVERINGSFORSLAG	ÅRLIG BESPARELSE	INVESTERING
Gulv i skunkrum isoleres til en samlet tykkelse på 300 mm mineraluld. Den nye gulvisolering (gerne med mindst to isoleringslag med forskudte samlinger) udlægges på det eksisterende isolering såfremt denne er i god stand. Den begrænsede plads i skunken gør, at rækkefølgen på efterisoleringsarbejdet har stor betydning for et godt resultat. Ved efterisoleringen skal man være opmærksom på, at sørge for den nødvendige ventilation i skunkrummet, hvilket skal undersøges nærmere inden arbejdet udføres.	800 kr.	12.300 kr.
RENOVERINGSFORSLAG	**ÅRLIG BESPARELSE**	**INVESTERING**
Skunkvæggen isoleres til en samlet tykkelse på 300 mm mineraluld. Opsætningen af den nye isolering på skunkvæggens yderside, der fastgøres til den eksisterende konstruktion. Isoleringen udføres bedst i to lag med forskudte samlinger og fastholdes med ståltråd eller forskallingsbrædder. Denne efterisoleringsmetode af skunken anbefales, men alternativt kan der udføres en efterisolering af den skrå tagflade i skunken mellem spær samt påforing med lægter til supplerende isoleringslag. Ved efterisoleringen skal man være opmærksom på, at sørge for den nødvendige ventilation i skunkrummet, hvilket skal undersøges nærmere inden arbejdet udføres.	800 kr.	12.300 kr.
RENOVERINGSFORSLAG	**ÅRLIG BESPARELSE**	**INVESTERING**
Skråvægge efterisoleres til en samlet tykkelse på 300 mm mineraluld. Indvendig efterisolering af skråvægge bør vælges, hvis den eksisterende tagbelægningen er i god stand. Arbejdet udføres ved at loftbeklædning , dampspærres og undertag kontrolleres Herefter isoleres der mellem de eksisterende spær, som evt. forøges så der er plads til den nødvendige isoleringsmængde. Efterisoleringen afhænger også af den eksisterende dampspærres kvalitet og placering i den eksisterende konstruktion. Inden arbejdet udføres skal samlingerne ved tagfod og kip undersøges nærmere. Man skal være opmærksom på, at beboelsesarealet i tagetagen mindskes når man efterisolere indvendigt.	1.800 kr.	

YDERVÆGGE

HULE YDERVÆGGE

STATUS

Ydervægge består primært af en hulmur, som er opført med en for- og bagmur af tegl/mursten. Den samlede vægtykkelse er ca. 30 cm, og hulrummet mellem for- og bagmuren er uden isolering.
Isoleringsforholdet i konstruktionen er konstateret via en boreprøver mellem de to vinduer mod sydvest i 11C, ved køkkenvindue til 11A, stuen, og mod nord ved det vestlige vindue i 11A, stuen.

RENOVERINGSFORSLAG	ÅRLIG BESPARELSE	INVESTERING
Efterisolering af hulrum i ydervæggen ved indblæsning af granulat. Indblæsning af granulat i hulmuren foretages af specialiserede firmaer, og de bør inden arbejdet påbegyndes vurdere om væggene egner sig til en efterisolering. Visse ydervægge egner sig ikke til hulmursisolering, da der kan opstå fugtproblemer og afskalning af facaden. Derudover skal utætheder i for- og bagmuren samt evt. skader udbedres inden efterisoleringen udføres.	10.200 kr.	82.300 kr.

MASSIVE YDERVÆGGE

STATUS

Brystninger under vinduer mod vest ved 11B og 11C består af en 24 cm massiv tegl-/murstensvæg (munkesten), som er uden isolering.
Isoleringsforholdet i konstruktionen er skønnet i forbindelse med besigtigelsen af bygningen.

RENOVERINGSFORSLAG	ÅRLIG BESPARELSE	INVESTERING
Udvendig efterisolering af ydervæg iht. krav i bygningsreglementet, som svarer til 200 mm mineraluld. Denne løsning er fugt- og varmeteknisk at foretrække frem for indvendig efterisolering. På den eksisterende ydervæg opbygges en bærende konstruktion til den nye isolering og ydervægsbeklædning. Alternativt kan der anvendes et efterisoleringssystem med fast-isolering fastholdt med dyvler og afsluttet med puds. I forbindelse med udvendig efterisolering, vil det ofte være nødvendigt at flytte vinduerne ud i facaden. Udtjente vinduer vil i den forbindelse med fordel kunne udskiftes. Derudover skal man være opmærksom på, at der kan være behov for at lave tilpasninger af udhænget samt nedløbsrør, når ydervæggen gøres tykkere udadtil. Byggetekniske forhold kan indebære, at krav om U-værdier ikke kan opfyldes på grund af fare for fugt i konstruktionen. Arkitektoniske hensyn (fx på fredede eller bevaringsværdige huse) kan medføre, at krav om efterisolering ikke skal efterleves. Der kan imidlertid være et mindre omfattende arbejde, der nedbringer energibehovet. Det er så dette arbejde, der skal gennemføres.	400 kr.	

LINJETAB VED VÆG MOD VÆG OG LOFT

STATUS

Dør- og vinduesfalse i hulmure skønnes massive, uden kuldebrosafbrydelse.

VINDUER, OVENLYS OG DØRE

FACADEVINDUER

STATUS

Vinduer er monteret med 2-lags termorude.

Vinduer er monteret med 2-lags energi-termorude.

Vinduer i opgangen er monteret med en 1-lags glasrude.

Vindue i køkken på 2. salen er monteret med en 1-lags glasrude samt en forsatsrude.

RENOVERINGSFORSLAG	ÅRLIG BESPARELSE	INVESTERING
Vinduer med 1-lags glasrude udskiftes, og der monteres et nyt energivindue (A-mærket).	300 kr.	
RENOVERINGSFORSLAG	**ÅRLIG BESPARELSE**	**INVESTERING**
Vinduer med 2-lags termorude udskiftes, og der monteres nye energivinduer (A-mærket). Vinduer med 1-lags glasrude og fortstatsvindue udskiftes, og der monteres nye energivinduer (A-mærket).	1.000 kr.	

OVENLYS

STATUS

Tagvinduer er monteret med 2-lags energi-termorude.

YDERDØRE

STATUS

Yderdøre skønnes isoleret iht. bygningsreglementets krav i BR 08.

Yderdøre er monteret med 2-lags energi-termorude.

LINJETAB VED VINDUER/DØRE MOD VÆG OG OVENLYS MOD TAG

STATUS

Samlingen mellem tagkonstruktion og vindue (sidekarme) skønnes isoleret med 25 mm mineraluld.

GULVE

ETAGEADSKILLELSE

STATUS

Gulv mod kælder (etageadskillelsen) består af et uisoleret betondæk med trægulv.
Isoleringsforholdet i konstruktionen er skønnet visuelt i forbindelse med besigtigelsen af bygningen.

RENOVERINGSFORSLAG	ÅRLIG BESPARELSE	INVESTERING
Efterisolering af etagedækket til en samlet isoleringstykkelse på 75 mm. Eksisterende loftbeklædning fjernes og herefter opsættes et eller flere lag isolering med forskudte samlinger, til den ønskede isoleringstykkelse er opnået. Isoleringen fastgøres til det eksisterende etagedæk, som afsluttes med en loftpladebeklædning for at beskytte isoleringen. Det er en forudsætning for udførelsen af efterisoleringen, at kælderen ikke har tegn på fugt eller skimmelsvamp. Desuden kan den eksisterende el- og vvs-installation medvirke at efterisoleringen ikke kan realiseres, og disse forhold skal undersøges nærmere inden arbejdet påbegyndes.	9.700 kr.	108.000 kr.

VENTILATION

VENTILATION

STATUS

Bygningen tilføres frisk luft ved naturlig ventilation, og luftudskiftningen sker via bygningsåbninger som døre og vinduer.
Ved beregning af energiforbruget anvendes normtal i henhold til Energistyrelsens tekniske anvisninger.

VARMEANLÆG

FJERNVARME

STATUS

Bygningen opvarmes via en fælles varmecentral. I energimærkningen betragtes dette som fjernvarme.

VARMEPUMPER

STATUS

Der er ikke installeret en varmepumpe til opvarmning af bygningen. På grund af den eksisterende fjernvarmeinstallation, er forslag til montering af varmepumpe undladt fra rapporten. Etablering af en varmepumpe vil ikke være rentabelt og derfor ikke relevant at installere i bygningen.

SOLVARME

STATUS

Der er ikke installeret et solvarmeanlæg på bygningen. På grund af den eksisterende fjernvarmeinstallation, er forslag til montering af solvarmeanlæg undladt fra rapporten. Installation af solvarme vil ikke være rentabelt og derfor ikke relevant at etablere på bygningen.

VARMEFORDELING

VARMEFORDELING

STATUS

Den primære opvarmning af bygningen sker via et centralvarmeanlæg. Det opvarmede vand fra varmeforsyningen føres rundt i et lukket rørsystem til radiatorer i de opvarmede rum i bygningen. Ved beregning af energiforbruget benyttes det dimensionerende temperatursæt, som er bestemt ud fra anlægstypen i henhold til Energistyrelsens retningslinjer.

VARMERØR

STATUS

Varmerør ført i kælderen er isoleret med ca. 20 mm mineraluld.

VARMEFORDELINGSPUMPER

STATUS

På varmefordelingsanlægget i kælderen er der monteret en automatisk regulerende Grundfos Alpha2 pumpe, som har en maksimal effekt på 34 W.

AUTOMATIK

STATUS

Rumtemperaturen i bygningen reguleres via ventiler på de enkelte varmeafgivere på centralvarmeanlægget, og dette er beskrevet nærmere under "varmefordeling" i rapporten. Der er rumtemperaturstyring på varmeafgiverne, som minimum dækker 90% af det opvarmede areal. Derved reguleres den ønskede rumtemperatur i bygningen overvejende automatisk via de termostatiske styringer.

VARMT BRUGSVAND

VARMT BRUGSVAND

STATUS

Ved beregning af energiforbruget benyttes et varmtvandsforbrug på 250 liter pr. m² opvarmet etageareal pr. år.

VARMTVANDSRØR

STATUS

Tilslutningsrør fra varmeforsyningen til enheden hvori der produceres varmt brugsvand er isoleret med ca. 20 mm mineraluld.

Varmerør til cirkulation af varmt brugsvand er isoleret med ca. 20 mm mineraluld.

VARMTVANDSPUMPER

STATUS

Der er installeret en Grundfos - UP 20-15N pumpe uden automatik til cirkulation af varmt brugsvand i bygningen. Pumpen har en maksimal effekt på 75W.

RENOVERINGSFORSLAG	ÅRLIG BESPARELSE	INVESTERING
Den eksisterende cirkulationspumpe udskiftes med en ny pumpe, som har en effekt på 18 W samt automatik for energieffektiv-styring. Både Grundfos og Vortex har et bredt udvalg af pumper som kan benyttes.	2.600 kr.	10.000 kr.

VARMTVANDSBEHOLDER

STATUS

Varmt brugsvand produceres i en præisoleret el-opvarmet varmtvandsbeholder fra Metro Therm med et volumen på 30 L, som er placeret i badeværelset på 2. sal.

Varmt brugsvand produceres i en fælles varmtvandsbeholder med et volumen på 486 L, som er skønnet isoleret med 50 mm mineraluld. Beholderen er placeret i kælderen.

EL

BELYSNING

STATUS

Belysningen i trappeopgang består af armaturer med glødepærer og lyset reguleres manuelt.

SOLCELLER

STATUS

Der er ikke installeret et solcelleanlæg til egen el-produktion på bygningen.

RENOVERINGSFORSLAG	ÅRLIG BESPARELSE	INVESTERING
Montering af et 7,2 kW solcelleanlæg, svarende til ca. 36 m² paneler på tag inkl. 1,5 kW batteripakke. Anlægget monteres mod syd. Ved placering af solceller på tagflader skal tagkonstruktionens bæreevne undersøges nærmere, da det kan være nødvendigt at tagkonstruktionen skal forstærkes. Dette kan forøge udgifterne til montering af solcellerne. Derudover bør der tages kontakt til kommunen inden arbejdet påbegyndes, eftersom der i lokalplanen kan være restriktioner omkring solcelleanlæg. Solcellepanelerne bør integreres i den eksisterende tagbelægning for at bevare ejendommens udseende. Det er især oplagt at etablere solcelleanlægget i sammenhæng med reparation eller udskiftning af tagbelægningen. Forslaget er beregnet med brug af batterilager (hybridanlæg) og med standard montage og på typisk type af tagflade, hvilket forudsætter den bedste udnyttelse af den producerede strøm og derved større årlig besparelse. Den optimale placering er mod syd som giver den største produktion af el på et døgn, samt en hældning på omkring 40 grader.	7.400 kr.	131.000 kr.

OPLYST ENERGIFORBRUG

ADRESSE	KOM-, EJD- OG BYGNINGSNR	BFE NR
Nr Alslev Nygade 11A, 4840 Nørre Alslev	376-14535-1	3119542

OPLYST FORBRUG INKL. MOMS OG AFGIFTER

Herunder vises det oplyste forbrug for afregningsperioderne.

Fjernvarme

Varmeudgifter	40.828 kr. i afregningsperioden
Fast afgift	0 kr. pr. år
Varmeforbrug	76.948 kWh fjernvarme
Aflæst periode	1. januar 2021 - 31. december 2021

OPLYST FORBRUG OMREGNET TIL NORMALÅRS FORBRUG

Herunder vises det oplyste forbrug omregnet til et normalt gennemsnitsår. Det er normalårets forbrug, der kan sammenlignes med det beregnede forbrug.

Varmeudgifter	40.120 pr. år
Fast afgift	0 pr. år
Varmeudgift i alt	40.120 pr. år
Varmeforbrug	75.615 kWh fjernvarme
CO_2 udledning	4,91 ton CO_2 pr. år

IKONFORKLARING

En bygning består af mange dele, der har betydning for bygningens energibehov. Figuren herunder giver en forklaring af de væsentligste dele på tværs af konstruktioner og installationer.

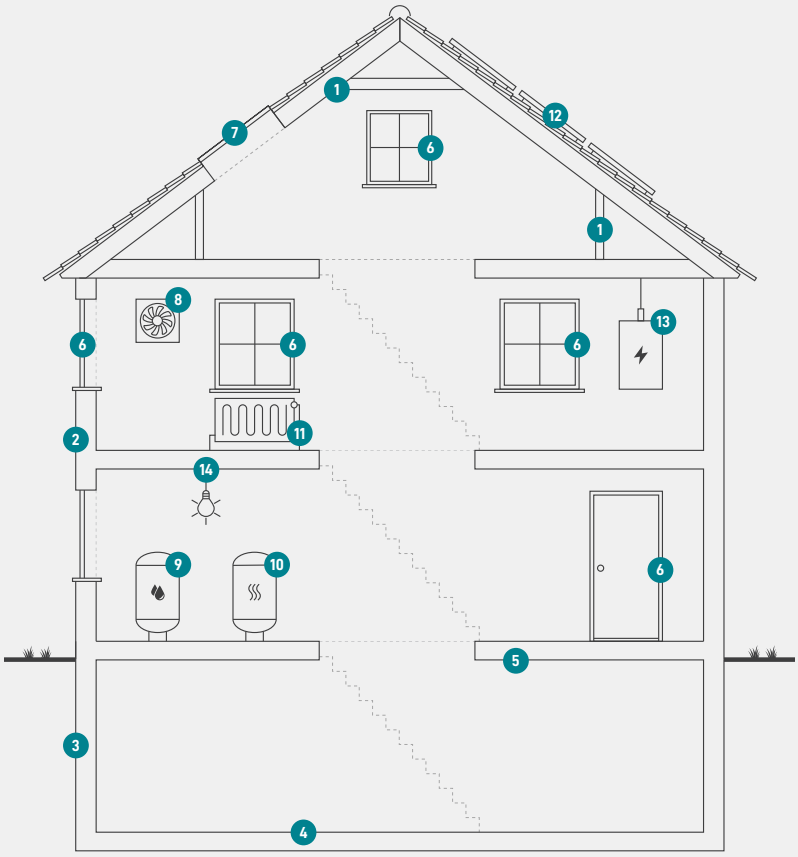

1
Tag og loft
Bygningens øverste del af klimaskærmen, f.eks. et loftrum, et fladt tag eller et udnyttet tagrum.

2
Ydervægge
Bygningens vægge ud mod det fri eller mod uopvarmede områder. Væggen kan være hule, massive eller lette ydervægge.

3
Kælderydervægge
Bygningens kældervægge, som vender mod jorden.

4
Kældergulv
Bygningens nederste del af klimaskærmen i bygninger med opvarmet kælder.

5
Etageadskillelse og gulv
Bygningens nederste del af klimaskærmen, f.eks. terrændæk, gulv mod krybekælder eller etageadskillelse mod uopvarmet kælder.

6
Vinduer/døre
Bygningens facadevinduer og yderdøre.

7
Ovenlys
Bygningens ovenlysvinduer.

8
Ventilation
Bygningens ventilationsanlæg og ventilationskanaler.

9
Varmt brugsvand
Bygningens komponenter til varmt brugsvand, bl.a. varmtvandsrør og varmtvandsbeholder.

10
Varmeanlæg
Bygningens varmeanlæg, f.eks. kedler, fjernvarme, ovne og varmepumper.

11
Varmefordeling
Bygningens varmefordelingsanlæg, bl.a. varmeanlægget, varmerør og automatik.

12
Solenergi
Bygningens solenergi, f.eks. solvarme og solceller.

13
El og teknik
Bygningens driftsrelaterede el og teknik, f.eks. varmefordelingspumper, varmtvandspumper og vindmøller.

14
Belysning
Bygningens belysning. Kun relevant ved energimærkning af store bygninger, som f.eks. etagebyggeri og erhverv.

ENERGIMÆRKE

FOR BYGNINGEN

Nr Alslev Nygade 11A
4840 Nørre Alslev

Større bygninger over 600 m2, der ofte besøges af offentligheden, er pålagt til enhver tid, at synliggøre energimærkningscertifikatet for brugerne af bygningen.

Energimærkningen er baseret på beregnet forbrug

A 2020 | A 2015 | A 2010 | B | C | D | E | **F** | G

Energistyrelsen

Gyldig fra den 17. marts 2023 til den 17. marts 2033
Energimærkningsnummer: 311667333

ENERGIMÆRKE

FOR BYGNINGEN

Nr Alslev Nygade 11B+C, 4840 Nørre Alslev
Nr Alslev Nygade 11B
4840 Nørre Alslev

Større bygninger over 600 m2, der ofte besøges af offentligheden, er pålagt til enhver tid, at synliggøre energimærkningscertifikatet for brugerne af bygningen.

Energimærkningen er baseret på beregnet forbrug

A 2020 | A 2015 | A 2010 | B | C | D | E | **F** | G

Energistyrelsen

Gyldig fra den 17. marts 2023 til den 17. marts 2033
Energimærkningsnummer: 311667333