Energistyrelsen

ENERGIMÆRKNINGSRAPPORT

ENERGIMÆRKE OG FORSLAG TIL ENERGIFORBEDRINGER

Sorø Boligselskab afdeling 3 Asser Riigsvej, Molbechs Allé
Molbechs Alle 35
4180 Sorø

DIN BOLIG HAR ENERGIMÆRKE

D

Du betaler hvert år 7.900 kr. mere, end du behøver i energiudgifter*

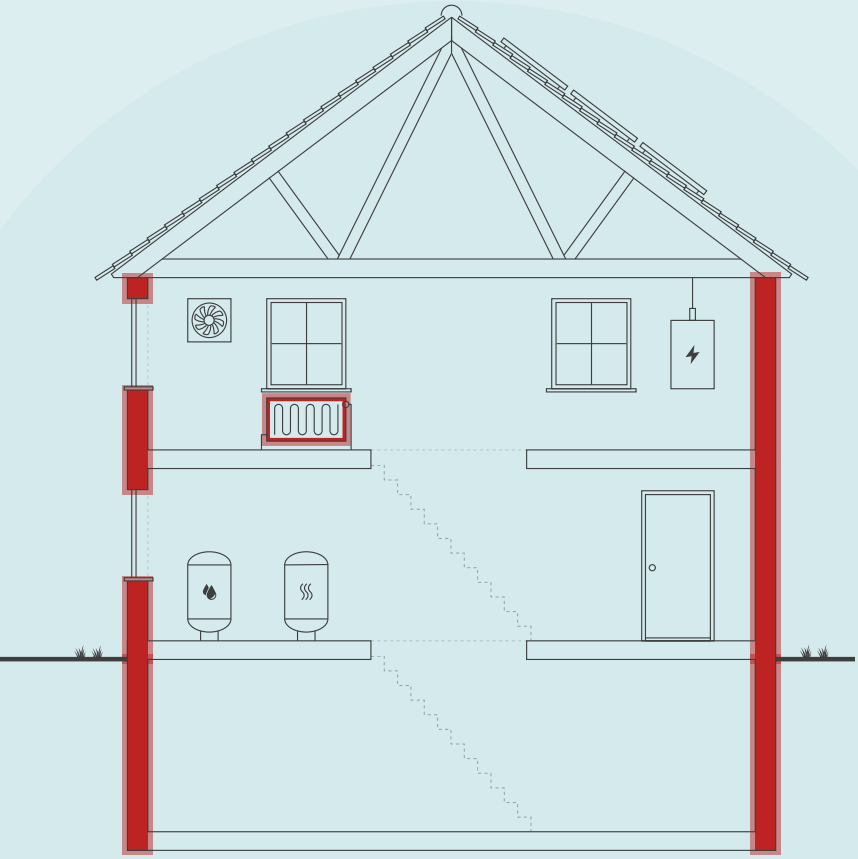

Skitsen illustrerer en generisk bygning, baseret på bygningens karaktertræk. Ikonforklaring kan ses under afsnittet IKONFORKLARING.

ENERGIKONSULENTENS BEDSTE ANBEFALINGER

1 Efterisolering af vægge i krybekælder mod opvarmet kælder med 200 mm

Årlig besparelse:	800 kr.
Investering:	15.000 kr.

2 Isolering af varmerør i krybekælder med op til 50 mm

Årlig besparelse:	600 kr.
Investering:	4.200 kr.

3 Udvendig efterisolering af kælderydervægge over og under jord med 200 mm

Årlig besparelse:	5.500 kr.
Investering:	140.000 kr.

DIT ÅRLIGE BESPARELSESPOTENTIALE*

	I DAG	EFTER RENTABLE TILTAG	DU SPARER ÅRLIGT
Fjernvarme	23.900 kr.	16.000 kr.	7.900 kr.
El til andet	6.500 kr.	6.500 kr.	0 kr.
Samlet energiudgift	30.400 kr.	22.500 kr.	7.900 kr.
Samlet CO_2-udledning	1,94 ton	1,46 ton	0,49 ton

* Tallene er baseret på en standardiseret brug af bygningen. Se siden: FORMÅLET MED ENERGIMÆRKNINGEN.

FORBEDRING AF ENERGIMÆRKET VED GENNEMFØRSEL AF ALLE RENTABLE FORSLAG:

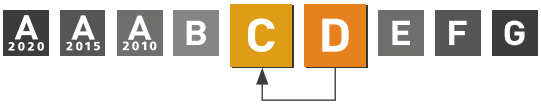

Adresse
Molbechs Alle 35
4180 Sorø

Energimærkningsnummer
311669113

Gyldighedsperiode
24. marts 2023 - 24. marts 2033

Udarbejdet af
NRGi Rådgivning A/S
CVR-nr.: 33077831

På denne side får du hjælp til at igangsætte de energiforbedringer, som energikonsulenten har fremhævet. Du kan sammenligne tiltagene på tværs af økonomi, klima og praktiske forhold, ligesom der til hvert forslag er en trinvis guide til at komme i gang med energiforbedringerne.

På de følgende sider i rapporten finder du detaljeret information om energikonsulentens forbedringsforslag.

EFTERISOLERING AF VÆGGE I KRYBEKÆLDER MOD OPVARMET KÆLDER MED 200 MM

1. Find en håndværker eller anden relevant fagperson som kan hjælpe dig med planlægning og udførelse af din energiforbedring.
2. På Sparenergi.dk kan du få inspiration til energiforbedringen om "Isolering af tung ydervæg, udefra"
3. Læs mere om den konkrete energiforbedring på www.sparenergi.dk/isolering-af-tung-ydervaeg-udefra
4. Indhent et eller flere tilbud på energiforbedringen, udvælg den løsning, der passer dig bedst, og begynd din energiforbedring.

Besparelse
800 kr./årligt

CO_2-reduktion
47 kg./årligt

Investering
15.000 kr.

Renoveringstid
Fra 2 dage til 1 uge

ISOLERING AF VARMERØR I KRYBEKÆLDER MED OP TIL 50 MM

1. Find en håndværker eller anden relevant fagperson som kan hjælpe dig med planlægning og udførelse af din energiforbedring.
2. På Sparenergi.dk kan du få inspiration til energiforbedringen om "Isolering af varmerør"
3. Læs mere om den konkrete energiforbedring på www.sparenergi.dk/isolering-af-varmeroer
4. Indhent et eller flere tilbud på energiforbedringen, udvælg den løsning, der passer dig bedst, og begynd din energiforbedring.

Besparelse
600 kr./årligt

CO_2-reduktion
31 kg./årligt

Investering
4.200 kr.

Renoveringstid
Op til 2 dage

UDVENDIG EFTERISOLERING AF KÆLDERYDERVÆGGE OVER OG UNDER JORD MED 200 MM

1. Find en håndværker eller anden relevant fagperson som kan hjælpe dig med planlægning og udførelse af din energiforbedring.
2. På Sparenergi.dk kan du få inspiration til energiforbedringen om "Isolering af kældervæg, udefra"
3. Læs mere om den konkrete energiforbedring på www.sparenergi.dk/isolering-af-kaeldervaeg-udefra
4. Indhent et eller flere tilbud på energiforbedringen, udvælg den løsning, der passer dig bedst, og begynd din energiforbedring.

Besparelse
5.500 kr./årligt

CO_2-reduktion
340 kg./årligt

Investering
140.000 kr.

Renoveringstid
Mere end 2 uger

ENERGIPRISER

Svingende energipriser har ikke betydning for bygningens energimærke, men har indflydelse på energiøkonomien anført på forsiden. Nogle energimærker er udarbejdet i perioder, hvor energipriserne har været betydeligt højere end andre. Ved høje energipriser kan værdien af besparelsesforslag blive større, hvilket betyder, at det kan give økonomisk mening at gennemføre flere forslag.

HJÆLP TIL GENNEMFØRELSE AF ENERGIBESPARELSER OG RÅD OM FINANSIERING

Energikonsulenten kan fortælle dig, hvilke forudsætninger der ligger til grund for de enkelte forbedringsforslag. På sparenergi.dk kan du læse mere om energirenoveringer og finde inspiration og hjælp til at igangsætte en energirenovering. Find f.eks. Bygningsguiden, hvor vi har samlet viden om de mest almindelige hustyper i Danmark – så du kan få overblik over, hvordan man opnår en bedre bolig, der både er energieffektiv, har et godt indeklima og er tidssvarende.

Kontakt din bank: Flere banker tilbyder klima- og energieffektiviseringslån med lav rente. Ring til din bank og hør hvad de kan tilbyde.

ALLE RAPPORTENS ANBEFALINGER

På denne side kan du sammenligne økonomi og klimaeffekt for alle rapportens forbedringsforslag.

RENTABLE RENOVERINGSFORSLAG			
RENOVERINGSFORSLAG	ÅRLIG BESPARELSE*	INVESTERING	REDUKTION I ÅRLIGT UDLEDT CO_2
MASSIVE VÆGGE MOD UOPVARMEDE RUM Efterisolering af vægge i krybekælder mod opvarmet kælder med 200 mm	800 kr.	15.000 kr.	47 kg CO_2
KÆLDER YDERVÆGGE Indvendig efterisolering af vægge i kælder mod jord under krybekælder med 100 mm	1.200 kr.	20.000 kr.	72 kg CO_2
KÆLDER YDERVÆGGE Udvendig efterisolering af kælderydervægge over og under jord med 200 mm	5.500 kr.	140.000 kr.	340 kg CO_2
VARMERØR Isolering af varmerør i krybekælder med op til 50 mm	600 kr.	4.200 kr.	31 kg CO_2
ANDRE FORSLAG DER KAN VÆRE RENTABLE, HVIS DE UDFØRES SAMMEN MED ANDRE RENOVERINGER			
KRYBEKÆLDER Udskiftning af eksisterende skunklem mod krybekælder	100 kr.		5 kg CO_2
AUTOMATIK Udekompensering	0 kr.		0 kg CO_2
SOLCELLER Montage af nye solceller	2.000 kr.		552 kg CO_2

* Tallene er baseret på en standardiseret brug af bygningen. Se siden: FORMÅLET MED ENERGIMÆRKNINGEN.

FORMÅLET MED ENERGIMÆRKNINGEN

Energimærkning af bygninger har to formål: Mærkningen synliggør bygningens beregnede energibehov og er derfor en form for varedeklaration, når en bygning sælges eller udlejes. På baggrund af det beregnede energibehov tildeles boligen en karakter på energimærkningsskalaen fra A2020 til G.

Rapporten giver et overblik over de energimæssige forbedringer af boligen, som er rentable at gennemføre eller kan være rentable, hvis de udføres sammen med andre renoveringer. Rapporten beskriver hvad forbedringerne går ud på, hvad de koster at gennemføre, hvor meget energi og CO2 man sparer, og hvor stor besparelse der kan opnås på el- og varmeregninger ud fra det beregnede energibehov.

DERFOR SKAL DU GENNEMFØRE ENERGIFORBEDRINGER:

BEDRE INDEKLIMA
Når du energiforbedrer kan det have en positiv betydning for indeklimaet.

VARMERE OVERFLADER
Dit hus bliver bedre til at holde på varmen, så du får mere gavn af de dele af huset, der før var for kolde til at bruge i hverdagen.

ØGET KOMFORT
Du får nemmere ved at holde den rette temperatur i boligen, så den bliver rarere at være i.

MINDRE TRÆK
Din bolig bliver tættere, så det ikke længere trækker fra de steder, hvor du før var generet af kulde og træk.

Det beregnede energibehov er en ret præcis indikator for bygningens energimæssige kvalitet – i modsætning til det faktiske forbrug, som naturligvis er stærkt afhængigt både af vejret og af de vaner, som bygningens brugere har. Nogle sparer på varmen, mens andre fyrer for åbne vinduer eller bruger store mængder varmt vand.

For at kunne sammenligne bygningers energimæssige kvalitet, beregnes bygningens beregnede energibehov ud fra en række standardantagelser for vejr, familiestørrelse, indendørstemperatur, adfærd m.v. Nedenfor ses de mest centrale antagelser for det beregnede energibehov.

FIRE ÅRSAGER TIL AT HUSETS FAKTISKE VARMEREGNING KAN AFVIGE FRA DET BEREGNEDE ENERGIBEHOV I RAPPORTEN:

FAMILIESTØRRELSE
Der antages en gennemsnitlig familiestørrelse relativt til husets størrelse. Den faktiske varmeregning kan afvige, hvis der bo flere eller færre end antaget.

INDENDØRSTEMPERATUR
Der antages en konstant opvarmning af huset til 20°C. Den faktiske varmeregning kan afvige, hvis beboerne ønsker en højere eller lavere temperatur.

VARMTVANDSFORBRUG
Der antages et gennemsnitligt forbrug af varmt vand relativt til husets størrelse. Den faktiske varmeregning kan afvige, hvis beboerne bruger mere eller mindre varmt vand.

VEJRFORHOLD
Der antages gennemsnitlige vejrforhold. Den faktiske varmeregning kan afvige, hvis vinteren er særlig varm eller kold.

BAGGRUNDSINFORMATION

BYGNINGSBESKRIVELSE / Molbechs Alle 35, 4180 Sorø

ADRESSE	BBR NR.	BFE NR.
Molbechs Alle 35, 4180 Sorø	340-5552-1	5375288

BYGNINGENS ANVENDELSE I FØLGE BBR	OPFØRELSESÅR
Fritliggende enfamilieshus (parcelhus) (120)	1944

ÅR FOR VÆSENTLIG RENOVERING	VARMEFORSYNING	SUPPLERENDE VARME	BOLIGAREAL I BBR	ERHVERVSAREAL I BBR
Ikke angivet	Fjernvarme	Ingen	70 m²	0 m²

OPVARMET BYGNINGSAREAL	HERAF TAGETAGE OPVARMET	HERAF KÆLDERETAGE OPVARMET	UOPVARMET KÆLDERETAGE
105 m²	0 m²	35 m²	0 m²

D	C	B
ENERGIMÆRKE	ENERGIMÆRKE EFTER RENTABLE BESPARELSESFORSLAG	ENERGIMÆRKE EFTER ALLE BESPARELSESFORSLAG

BYGNINGENS BEREGNEDE ENERGIBEHOV

Opvarmning

FORSYNINGSFORM	VARMEBEHOV I kWh	OMREGNET TIL ENERGIENHED FOR FORSYNINGSFORM
Fjernvarme	20.160	20.160 kWh fjernvarme

Andre energibehov

EL TIL ANDET*	kWh
El til bygningsdrift	0
El til forbrug	3.219

*El til bygningsdrift er det elforbrug, der i beregningen går til installationer, f.eks. varmefordelingspumper, ventilation mv. El til forbrug dækker over et standardiseret, gennemsnitligt elforbrug til f.eks. hvidevarer, tv mv. El til forbrug påvirker ikke energimærkekarakteren, men den varme der afgives fra elforbrugende udstyr reducerer bygningens beregnede varmebehov.

ANVENDTE ENERGIPRISER INKL. AFGIFTER VED BEREGNING AF BESPARELSER

Anvendte energipriser ved beregning af energibesparelserne i denne rapport:

Fjernvarme
1,05 kr. pr. kWh
Fast afgift: 2.625 kr. pr. år

Elektricitet til andet end opvarmning
2,01 kr. pr. kWh

ØKONOMI
Den anvendte pris for afregning af energiforbrug er indhentet via beregningsprogrammet bestemt ud fra forsyningsselskabets gældende takster og betingelser.

Prisen på el er beregnet som en gennemsnitspris af spotprisen ved Nordpool, månedsvis bagud.
Prisen består af elspot, tariffer, afgifter og moms til elnetselskaber og staten samt en gennemsnitlig betragtning af udgifter til abonnement osv. til forsyningsselskabet. (Nettariffen er et gennemsnit for DK1 vest/DK2 øst)

De skønnede omkostninger i forbindelse med besparelsesforslagene er indhentet ved hjælp af prisbøger, skøn og erfaringstal. Det bemærkes, at besparelserne er beregnet i forhold til det beregnede forbrug.

Alle priser er inklusiv moms og afgifter jf. lovgivning for energimærkning.

Energipriserne er i 2021 & 2022 kraftigt stigende, set i forhold til de historiske priser. Dette gælder især priserne for elektricitet, naturgas & biobrændsel. Der ses også stigninger i fjernvarmepriser.

De stigende priser gør, at der i energimærkerne ofte vil være stor forskel på de beregnede energiudgifter, set i forhold til de oplyste energiudgifter.

De oplyste energiudgifter er baseret på de historiske priser, hvorimod de beregnede energiudgifter er baseret på den dagsaktuelle energipris.

OPLYST FORBRUG INKL. MOMS OG AFGIFTER

Denne rapport er udskrevet fra www.boligejer.dk, og er derfor tilgængelig for offentligheden. Hvis det faktiske energiforbrug i bygningen og omkostningerne til dækning af det, er registeret ved energimærkningen, fremgår det ikke i denne rapport, da oplysningerne er fortrolige for enfamiliehuse.

FIRMA

Firmanummer: 600164
CVR-nummer: 33077831

NRGi Rådgivning A/S
Lautrupvang 2
2750 Ballerup

www.nrgi.dk
ka@nrgi.dk
tlf. 70208686

Ved energikonsulent
Mikki Armose Madsen

RAPPORTENS GYLDIGHED

Gyldig fra 24. marts 2023 til den 24. marts 2033

KLAGEMULIGHEDER

Tror du, der er fejl i rapporten, eller ønsker du at klage over energimærkningen, skal du rette henvendelse til det certificerede energimærkningsfirma, der har udarbejdet mærkningen.
Ejeren af bygningen eller enheden kan klage. Klagen skal være modtaget hos det certificerede energimærkningsfirma, senest:

- 1 år efter energimærkningsrapportens dato, eller
- 1 år efter bygningens overtagelsesdag, som er aftalt mellem sælger og køber, hvis bygningen efter indberetningen af energimærkningsrapporten har fået ny ejer - dog senest 6 år efter energimærkningsrapportens datering.

Reglerne om klageadgang står i gældende bekendtgørelse om energimærkning af bygninger. Klik ind på linket og læs mere om, hvordan du indgiver en klage.

www.ens.dk/ansvarsomraader/energimaerkning-af-bygninger/klagevejledning

Det certificerede energimærkningsfirma behandler klagen og bør meddele sin skriftlige afgørelse af klagen inden for 4 uger.

FORBEHOLD FOR PRISER PÅ INVESTERING I ENERGIBESPARELSE

Energimærkets besparelsesforslag er baseret på energikonsulentens erfaring og vurdering. Før energibesparelsesforslagene iværksættes, bør der altid indhentes tilbud fra flere leverandører, da de angivne priser alene skal betragtes som vejledende. Desuden bør det undersøges om energiforbedringen kræver myndighedsgodkendelse.

Årligt abonnement for salg af el bør undersøges nærmere, da dette variere meget på det frie el marked.

For en konkret vurdering af ejendommens isoleringsmæssige tilstand, skal der udføres destruktive indgreb i klimaskærmen.

DESTRUKTIVE UNDERSØGELSER

Der er i forbindelse med bygningsbesigtigelsen ikke givet tilladelse til at foretage destruktive undersøgelser. Oplysning om isolering beror derfor på energikonsulentens skøn, tegningsmateriale og byggeskik.

BEHANDLING AF OPLYSNINGER

Energistyrelsen er ansvarlig for behandlingen af oplysninger om bygningen, herunder offentliggørelse af energimærkningsrapporten. Du kan læse mere om reglerne, samt hvordan vi behandler oplysninger på vores hjemmeside.

www.ens.dk/ansvarsomraader/energimaerkning-af-bygninger/lovgivning-om-energimaerkning

ENERGIKONSULENTENS SUPPLERENDE KOMMENTARER

Nærværende energimærkningsrapport omfatter følgende bygninger som er angivet i BBR:
Bygningsnr. 001 fra 1944.

DOKUMENTATION TIL ENERGIMÆRKNINGSRAPPORTEN
Nærværende energimærkningsrapport er udført i henhold til Energistyrelsens vejledninger og regler som er gældende på tidspunktet for udarbejdelse af energimærkningsrapporten.

Ved besigtigelsen forelå der delvist tegningsmateriale. Anmærkningerne i energimærket er derfor baseret på disse og opmålinger og registreringer foretaget under besigtigelsen, kombineret med faglige skøn.

ENERGIBESPARELSER I FORBINDELSE MED RENOVERING
I forbindelse med evt. renovering, om- eller tilbygning anbefales det at fremtidssikre investeringen ved f.eks. at efterisolere op til lavenerginiveau, fremfor kun lige at overholde gældende minimumskrav. Lavenergiløsninger giver ofte den bedste totaløkonomi og fremmer derved bygningens værdi.
Da forslag i energimærkningsrapporten bygges delvist på skøn og erfaringstal, anbefales det at kontakte relevante rådgivere og udførende for at få korrekt rådgivning og prissætning på tiltag før igangsættelse.

Besparelsesforslag på klimaskærmen som har over 80 års tilbagebetalingstid og ikke hænger sammen med bedre besparelsesforslag er udeladt fra rapporten.

Besparelsesforslag på tekniske installationer som har over 40 års tilbagebetalingstid og ikke hænger sammen med bedre besparelsesforslag er fjernet fra rapporten.

RÅDGIVNING
I forbindelse med energirenoveringer og andre energi- eller byggeprojekter, rådgiver NRGi om hvorledes projekterne kan realiseres bedst muligt. Vores ydelser indeholder udover energirådgivning ligeledes rådgivning om drift og vedligehold samt traditionel bygherrerådgivning.

Det anbefales at der ved udskiftning eller ombygning af tekniske installationer og konstruktioner altid inddrages rette kompetencer for uddybende rådgivning. Dette for at sikre at alle komponenter fungerer sammen med hinanden og at de er dimensioneret korrekt. Alle tekniske anlæg bør funktionskontrolleres og serviceres efter gældende forskrifter.

BEREGNET OG OPLYST FORBRUG
I energimærket indgår varmeforbrug til opvarmning og varmt brugsvand samt det beregnede elforbrug til belysning og bygningsdrift herunder cirkulationspumper og ventilationsanlæg. Disse forbrug tager udgangspunkt i bygningens registrerede konstruktioner og tekniske installationer.
I beregningen indgår også varmetilskud fra personer, solindfald og elektriske apparater. Disse tilskud tager udgangspunkt i standardværdier som regler for energimærkning fastsætter.

Beregningen baseres således på en blanding af faktiske forhold for konstruktioner, tekniske installationer og brugsmønstre og på standardværdier. Der vil derfor altid forekomme en forskel i energibalancen mellem det beregnede energiforbrug og det oplyste energiforbrug.

Der kunne ikke oplyses forbrug

KOMMENTARER TIL BYGNINGSBESKRIVELSEN
Bygningen er i en etage og med kælder som er opvarmet.

Ved besigtigelsen var bygherre repræsenteret ved ejendomsfunktionær.

Følgende oplysninger fra bygherre var udleveret i forbindelse med energimærkningen af ejendommen:
Tegningsmateriale
Interviewskema

Følgende bygningsdele var ikke tilgængelige ved besigtigelsen:
Skråvægge

BYGNINGENS OVERORDNEDE TILSTAND
Bygningens placering på energimærkeskalaen er erfaringsmæssigt normal for bygninger af tilsvarende type, alder og omfang af eventuelle energieffektiviseringer.
Konstruktioner, isoleringsforhold og de tekniske installationer er generelt set karakteristiske for bygningens alder, og der er udført større energibesparende foranstaltninger, ifm. nye vinduer, efterisolering af loftsrum og efterisolering af gulv mod krybekælder..
Det er dog muligt at sænke bygningens energiforbrug gennem rentable energibesparende tiltag vedr. klimaskærmen og de tekniske installationer.

De faktiske forhold afviger fra de oplysninger, som er registreret i Bygnings- og Boligregisteret (BBR) hos kommunen for ejendommen. Uoverensstemmelserne består i kælderen er opvarmet.

Det opvarmede areal er opmålt ved kontrolmål under besigtigelsen af ejendommen som er sammenholdt med tegningsmateriale. Energimærkningen er udarbejdet efter disse opmålinger

GENNEMGANG AF BOLIGENS ENERGITILSTAND

På de følgende sider kan du se en detaljeret beskrivelse af energitilstanden af din bolig, energikonsulentens forslag til energiforbedringer og tilhørende energiløsninger.

Nogle forbedringsforslag er rentable. Det betyder, at du sparer mere på dit energiforbrug inden for energiforbedringens levetid, end energiforbedringen koster at gennemføre.

De rentable forslag fremgår med en investeringspris.

Nogle forbedringsforslag kan med fordel overvejes ved renoveringer, eller hvis der er bygningsdele, der alligevel skal udskiftes. Investeringsprisen til forbedringsforslag ved renovering, er ikke angivet da investeringen vil afhænge af den konkrete renovering, som skal ske i forbindelse med besparelsesforslaget.

TAG OG LOFT

LOFTRUM

STATUS

Loftsrum er isoleret med 300 mm mineraluld. Adgangen til loftsrummet foregår via loftslem som er isoleret med 50 mm mineraludl
Isoleringsforholdet i konstruktionen er målt i forbindelse med besigtigelsen.

YDERVÆGGE

HULE YDERVÆGGE

STATUS

Ydervægge er udført som 30 cm hulmur. Vægge består udvendigt og indvendigt af tegl. Hulrummet er efterisoleret med mineraluldsgranulat.
Konstruktions- og isoleringsforhold er konstateret ud fra tegningsmateriale.

MASSIVE VÆGGE MOD UOPVARMEDE RUM

STATUS

Vægge mod uopvarmet krybekælder består af 24 cm massiv og uisoleret teglvæg.
Isoleringsforholdet i konstruktionen er målt i forbindelse med besigtigelsen.

RENOVERINGSFORSLAG	ÅRLIG BESPARELSE	INVESTERING
Efterisolering af vægge i krybekælder mod opvarmet kælder med 200 mm, efterisoleringen udføres indefra krybekælderen. Arbejdet udføres iht. gældende regler på området, hvad angår materialekrav samt placering og udførelse af dampspærre. I forbindelse med arbejdet, skal der udføres nye lysninger, og tekniske installationer føres med ud i ny væg.	800 kr.	15.000 kr.

KÆLDER YDERVÆGGE

STATUS

Vægge mod uopvarmet krybekælder består af 24 cm massiv og uisoleret teglvæg.
Isoleringsforholdet i konstruktionen er målt i forbindelse med besigtigelsen.

Kælderydervægge over og under jord består af 31 cm betonvæg.
Isoleringsforholdet i konstruktionen er målt i forbindelse med besigtigelsen.

RENOVERINGSFORSLAG	ÅRLIG BESPARELSE	INVESTERING
Indvendig efterisolering med 100 mm isolering på vægge mod krybekælder. Arbejdet udføres iht. gældende regler på området, hvad angår materialekrav samt placering og udførelse af dampspærre. I forbindelse med arbejdet, skal der udføres nye lysninger, og tekniske installationer føres med ud i ny væg.	1.200 kr.	20.000 kr.
RENOVERINGSFORSLAG	**ÅRLIG BESPARELSE**	**INVESTERING**
Udvendig efterisolering med 200 mm isoleringsplader på kælderydervægge. Der skal anvendes et godkendt efterisoleringsprodukt til kælderydervægge. Arbejdet bør udføres i sammenhæng med isolering af samtlige kælderydervægsarealer, placeret både under og over terræn. De samlede isoleringsarbejder skal derfor udføres til så stor dybde som muligt, dog ikke dybere end kældervægsfundamentet. Normalt mindst svarende til samme niveau som underside af indvendigt kældergulv for at bryde kuldebroen. Efter opsætning af den udvendige isolering, udføres der en regntæt inddækning øverst på efterisoleringen. Den skal udformes, så vand der løber ned ad facaden, bliver bortledt fra væggene effektivt. Hvis der ikke forefindes et omfangsdræn, bør dette etableres i forbindelse med efterisoleringsarbejdet.	5.500 kr.	140.000 kr.

VINDUER, OVENLYS OG DØRE

FACADEVINDUER

STATUS

Vinduerne er monteret med trelags energirude.

YDERDØRE

STATUS

Yder- og terrassedøre er monteret med trelags energirude.

GULVE

KRYBEKÆLDER

STATUS

Skunklem mod krybekælder er uisoleret.
Isoleringsforholdet i konstruktionen er målt i forbindelse med besigtigelsen.

Gulv mod krybekælder udført af beton med trægulv, er isoleret med 200 mm mineraluld.
Konstruktionstykkelse er målt ved skunklem. Isoleringsforholdet er skønnet ud fra dette.

RENOVERINGSFORSLAG	ÅRLIG BESPARELSE	INVESTERING
Der monteres en ny præfabrikeret skunklem til krybekælderen, med helstøbt tætningsliste mellem lem og karm. Det eksisterende hul mod skunken tilpasses eventuelt efter behov.	100 kr.	

KÆLDERGULV

STATUS

Kældergulv er udført af beton direkte mod jord. Gulvet er uisoleret.
Konstruktions- og isoleringsforhold er konstateret ud fra tegningsmateriale.

VARMEANLÆG

FJERNVARME

STATUS

Bygningen opvarmes med fjernvarme. Anlægget er udført som direkte fjernvarmeanlæg, med fjernvarmevand i fordelingsnettet.

VARMEPUMPER

STATUS

Der er ikke stillet forslag til varmepumpe, da dette, med bygningens eksisterende varmeanlæg og den dertilhørende energipris, ikke vil kunne medføre et fornuftigt og rentabelt forslag.

SOLVARME

STATUS

Der er ikke stillet forslag til solvarmeanlæg, da dette, med bygningens eksisterende varmeanlæg og den dertilhørende energipris, ikke vil kunne medføre et fornuftigt og rentabelt forslag.

VARMEFORDELING

VARMEFORDELING

STATUS

Den primære opvarmning af ejendommen sker via radiatorer i opvarmede rum. Varmefordelingsrør er udført som to-strengs anlæg.

VARMERØR

STATUS

Varmerør i krybekælder er udført som 3/4" stålrør. Varmerørene er isoleret med 20 mm isolering.

RENOVERINGSFORSLAG	ÅRLIG BESPARELSE	INVESTERING
Isolering af varmerør i krybekælder op til 50 mm isolering, udført enten med rørskåle eller lamelmåtter.	600 kr.	4.200 kr.

VARMEFORDELINGSPUMPER

STATUS

Der er ingen varmefordelingspumpe i bygningen.

AUTOMATIK

STATUS

Der er monteret termostatventiler på alle radiatorer til regulering af korrekt rumtemperatur.

RENOVERINGSFORSLAG	ÅRLIG BESPARELSE	INVESTERING
Installation af udekompenseringsanlæg til regulering af fremløbstemperaturen.	0 kr.	

VARMT BRUGSVAND

VARMTVANDSRØR

STATUS

Varmetabet fra tilslutningsrør under 5 meter indregnes med et standard værdisæt for rørlængde og isoleringsniveau svarende til 4 meter med 30 mm isolering. Dette udføres iht. gældende Håndbog for Energikonsulenter.

VARMTVANDSBEHOLDER

STATUS

Varmt brugsvand produceres i præisoleret vandvarmer, fabrikat Metro 110.

EL

SOLCELLER

STATUS

Der er ingen solceller på bygningen.

RENOVERINGSFORSLAG	ÅRLIG BESPARELSE	INVESTERING
Montering af solceller på tagflade mod syd. Det anbefales at der monteres solceller af typen Monokrystallinske silicium med et areal på ca. 17,5 m². For at opnå optimal virkningsgrad kan det være nødvendigt at beskære eventuelle trækroner, så der ikke opstår skyggevirkning på solcellerne. Det bør undersøges om den eksisterende tagkonstruktion er egnet til den ekstra vægt fra solcellerne. En eventuel udgift til dette er ikke medtaget i forslagets økonomi.	2.000 kr.	

IKONFORKLARING

En bygning består af mange dele, der har betydning for bygningens energibehov. Figuren herunder giver en forklaring af de væsentligste dele på tværs af konstruktioner og installationer.

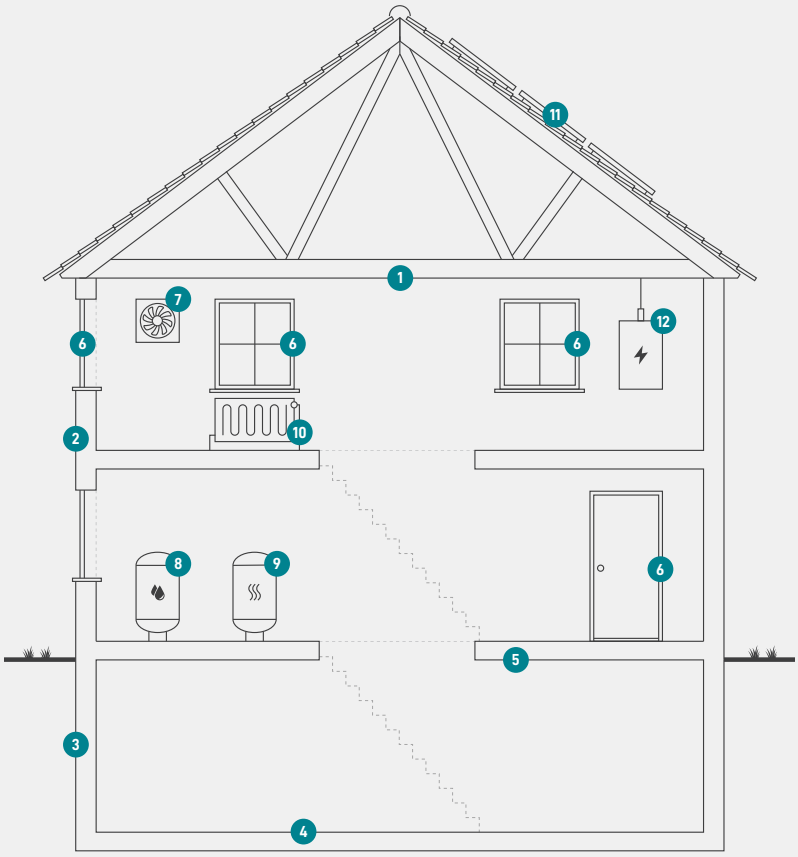

1
Tag og loft
Bygningens øverste del af klimaskærmen, f.eks. et loftrum, et fladt tag eller et udnyttet tagrum.

2
Ydervægge
Bygningens vægge ud mod det fri eller mod uopvarmede områder. Væggen kan være hule, massive eller lette ydervægge.

3
Kælderydervægge
Bygningens kældervægge, som vender mod jorden.

4
Kældergulv
Bygningens nederste del af klimaskærmen i bygninger med opvarmet kælder.

5
Etageadskillelse og gulv
Bygningens nederste del af klimaskærmen, f.eks. terrændæk, gulv mod krybekælder eller etageadskillelse mod uopvarmet kælder.

6
Vinduer/døre
Bygningens facadevinduer og yderdøre.

7
Ventilation
Bygningens ventilationsanlæg og ventilationskanaler.

8
Varmt brugsvand
Bygningens komponenter til varmt brugsvand, bl.a. varmtvandsrør og varmtvandsbeholder.

9
Varmeanlæg
Bygningens varmeanlæg, f.eks. kedler, fjernvarme, ovne og varmepumper.

10
Varmefordeling
Bygningens varmefordelingsanlæg, bl.a. varmeanlægget, varmerør og automatik.

11
Varmeanlæg
Bygningens varmeanlæg, f.eks. kedler, fjernvarme, ovne og varmepumper.

12
El og teknik
Bygningens driftsrelaterede el og teknik, f.eks. varmefordelingspumper, varmtvandspumper og vindmøller.

ENERGIMÆRKE

FOR BOLIGEN

Sorø Boligselskab afdeling 3 Asser Riigsvej, Molbechs Allé
Molbechs Alle 35
4180 Sorø

Energimærkningen er baseret på beregnet forbrug

A 2020 | A 2015 | A 2010 | B | C | **D** | E | F | G

Energistyrelsen

Gyldig fra den 24. marts 2023 til den 24. marts 2033
Energimærkningsnummer: 311669113