Energistyrelsen

ENERGIMÆRKNINGSRAPPORT

ENERGIMÆRKE OG FORSLAG TIL ENERGIFORBEDRINGER

Pile Alle 26
2630 Taastrup

DIN BOLIG HAR ENERGIMÆRKE

C

Du betaler hvert år 7.900 kr. mere, end du behøver i energiudgifter*

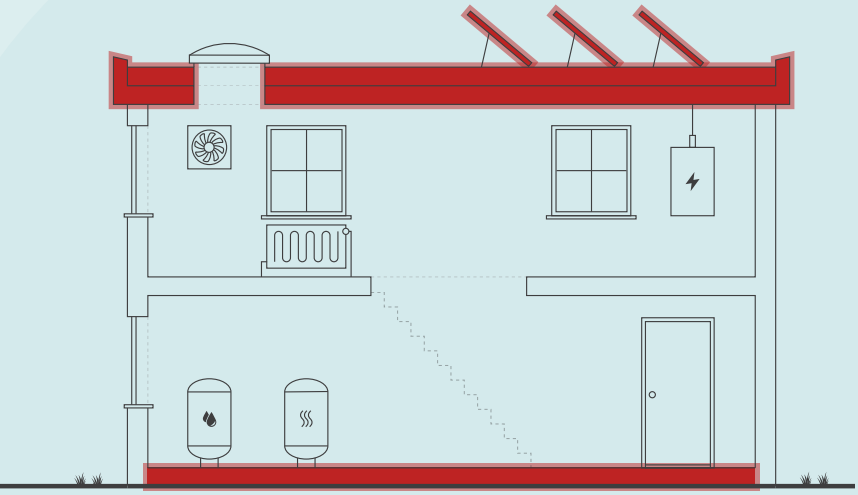

Skitsen illustrerer en generisk bygning, baseret på bygningens karaktertræk. Ikonforklaring kan ses under afsnittet IKONFORKLARING.

ENERGIKONSULENTENS BEDSTE ANBEFALINGER

1 Efterisolering af bjælkelag mod krybekælder med ca. 150 mm isolering

Årlig besparelse:	5.200 kr.
Investering:	48.000 kr.

2 Montering af 2,0 kW solcelleanlæg på 10 m²

Årlig besparelse:	2.700 kr.
Investering:	35.000 kr.

3 Efterisolering af loft mod uopvarmet tagrum (granulat)

Årlig besparelse:	100 kr.
Investering:	1.400 kr.

DIT ÅRLIGE BESPARELSESPOTENTIALE*

	I DAG	EFTER RENTABLE TILTAG	DU SPARER ÅRLIGT
Fjernvarme	27.700 kr.	22.500 kr.	5.200 kr.
El til andet	15.100 kr.	12.400 kr.	2.700 kr.
Overskud fra solceller	0 kr.	0 kr.	0 kr.
Samlet energiudgift	42.800 kr.	34.900 kr.	7.900 kr.
Samlet CO_2-udledning	3,31 ton	2,33 ton	0,98 ton

* Tallene er baseret på en standardiseret brug af bygningen. Se siden: FORMÅLET MED ENERGIMÆRKNINGEN.

FORBEDRING AF ENERGIMÆRKET VED GENNEMFØRSEL AF ALLE RENTABLE FORSLAG:



Adresse
Pile Alle 26
2630 Taastrup

Energimærkningsnummer
311671146

Gyldighedsperiode
31. marts 2023 - 31. marts 2033

Udarbejdet af
Energihuset Danmark ApS
CVR-nr.: 33510934

På denne side får du hjælp til at igangsætte de energiforbedringer, som energikonsulenten har fremhævet. Du kan sammenligne tiltagene på tværs af økonomi, klima og praktiske forhold, ligesom der til hvert forslag er en trinvis guide til at komme i gang med energiforbedringerne.

På de følgende sider i rapporten finder du detaljeret information om energikonsulentens forbedringsforslag.

EFTERISOLERING AF BJÆLKELAG MOD KRYBEKÆLDER MED CA. 150 MM ISOLERING

1. Find en håndværker eller anden relevant fagperson som kan hjælpe dig med planlægning og udførelse af din energiforbedring.
2. Undersøg nærmere om Efterisolering af bjælkelag mod krybekælder med ca. 150 mm isolering
3. Læs mere om energiforbedringer på sparenergi.dk
4. Indhent et eller flere tilbud på energiforbedringen, udvælg den løsning, der passer dig bedst, og begynd din energiforbedring.

Besparelse
5.200 kr./årligt

CO_2-reduktion
583 kg./årligt

Investering
48.000 kr.

Renoveringstid
Fra 2 dage til 1 uge

MONTERING AF 2,0 KW SOLCELLEANLÆG PÅ 10 M²

1. Find en håndværker eller anden relevant fagperson som kan hjælpe dig med planlægning og udførelse af din energiforbedring.
2. På Sparenergi.dk kan du få inspiration til energiforbedringen om "Solcelleanlæg"
3. Læs mere om den konkrete energiforbedring på www.sparenergi.dk/solcelleanlaeg
4. Indhent et eller flere tilbud på energiforbedringen, udvælg den løsning, der passer dig bedst, og begynd din energiforbedring.

Besparelse
2.700 kr./årligt

CO_2-reduktion
392 kg./årligt

Investering
35.000 kr.

Renoveringstid
Op til 2 dage

EFTERISOLERING AF LOFT MOD UOPVARMET TAGRUM (GRANULAT)

1. Find en håndværker eller anden relevant fagperson som kan hjælpe dig med planlægning og udførelse af din energiforbedring.
2. På Sparenergi.dk kan du få inspiration til energiforbedringen om "Isolering af loft"
3. Læs mere om den konkrete energiforbedring på www.sparenergi.dk/isolering-af-loft
4. Indhent et eller flere tilbud på energiforbedringen, udvælg den løsning, der passer dig bedst, og begynd din energiforbedring.

Besparelse
100 kr./årligt

CO_2-reduktion
6 kg./årligt

Investering
1.400 kr.

Renoveringstid
Op til 2 dage

ENERGIPRISER

Svingende energipriser har ikke betydning for bygningens energimærke, men har indflydelse på energiøkonomien anført på forsiden. Nogle energimærker er udarbejdet i perioder, hvor energipriserne har været betydeligt højere end andre. Ved høje energipriser kan værdien af besparelsesforslag blive større, hvilket betyder, at det kan give økonomisk mening at gennemføre flere forslag.

HJÆLP TIL GENNEMFØRELSE AF ENERGIBESPARELSER OG RÅD OM FINANSIERING

Energikonsulenten kan fortælle dig, hvilke forudsætninger der ligger til grund for de enkelte forbedringsforslag. På sparenergi.dk kan du læse mere om energirenoveringer og finde inspiration og hjælp til at igangsætte en energirenovering. Find f.eks. Bygningsguiden, hvor vi har samlet viden om de mest almindelige hustyper i Danmark – så du kan få overblik over, hvordan man opnår en bedre bolig, der både er energieffektiv, har et godt indeklima og er tidssvarende.

Kontakt din bank: Flere banker tilbyder klima- og energieffektiviseringslån med lav rente. Ring til din bank og hør hvad de kan tilbyde.

ALLE RAPPORTENS ANBEFALINGER

På denne side kan du sammenligne økonomi og klimaeffekt for alle rapportens forbedringsforslag.

RENTABLE RENOVERINGSFORSLAG			
RENOVERINGSFORSLAG	ÅRLIG BESPARELSE*	INVESTERING	REDUKTION I ÅRLIGT UDLEDT CO_2
LOFTRUM Efterisolering af loft mod uopvarmet tagrum (granulat)	100 kr.	1.400 kr.	6 kg CO_2
KRYBEKÆLDER Efterisolering af bjælkelag mod krybekælder med ca. 150 mm isolering	5.200 kr.	48.000 kr.	583 kg CO_2
SOLCELLER Montering af 2,0 kW solcelleanlæg på 10 m²	2.700 kr.	35.000 kr.	392 kg CO_2
ANDRE FORSLAG DER KAN VÆRE RENTABLE, HVIS DE UDFØRES SAMMEN MED ANDRE RENOVERINGER			
UDNYTTET TAGRUM Efterisolering af skunkvæg og Efterisolering af gulv i skunkrum	300 kr.		23 kg CO_2
FACADEVINDUER Udskiftning af vinduer med nye energivinduer (BR18 krav)	100 kr.		11 kg CO_2
YDERDØRE Yderdør m. termorude udskiftes	200 kr.		20 kg CO_2

* Tallene er baseret på en standardiseret brug af bygningen. Se siden: FORMÅLET MED ENERGIMÆRKNINGEN.

FORMÅLET MED ENERGIMÆRKNINGEN

Energimærkning af bygninger har to formål: Mærkningen synliggør bygningens beregnede energibehov og er derfor en form for varedeklaration, når en bygning sælges eller udlejes. På baggrund af det beregnede energibehov tildeles boligen en karakter på energimærkningsskalaen fra A2020 til G.

Rapporten giver et overblik over de energimæssige forbedringer af boligen, som er rentable at gennemføre eller kan være rentable, hvis de udføres sammen med andre renoveringer. Rapporten beskriver hvad forbedringerne går ud på, hvad de koster at gennemføre, hvor meget energi og CO2 man sparer, og hvor stor besparelse der kan opnås på el- og varmeregninger ud fra det beregnede energibehov.

DERFOR SKAL DU GENNEMFØRE ENERGIFORBEDRINGER:

BEDRE INDEKLIMA
Når du energiforbedrer kan det have en positiv betydning for indeklimaet.

VARMERE OVERFLADER
Dit hus bliver bedre til at holde på varmen, så du får mere gavn af de dele af huset, der før var for kolde til at bruge i hverdagen.

ØGET KOMFORT
Du får nemmere ved at holde den rette temperatur i boligen, så den bliver rarere at være i.

MINDRE TRÆK
Din bolig bliver tættere, så det ikke længere trækker fra de steder, hvor du før var generet af kulde og træk.

Det beregnede energibehov er en ret præcis indikator for bygningens energimæssige kvalitet – i modsætning til det faktiske forbrug, som naturligvis er stærkt afhængigt både af vejret og af de vaner, som bygningens brugere har. Nogle sparer på varmen, mens andre fyrer for åbne vinduer eller bruger store mængder varmt vand.

For at kunne sammenligne bygningers energimæssige kvalitet, beregnes bygningens beregnede energibehov ud fra en række standardantagelser for vejr, familiestørrelse, indendørstemperatur, adfærd m.v. Nedenfor ses de mest centrale antagelser for det beregnede energibehov.

FIRE ÅRSAGER TIL AT HUSETS FAKTISKE VARMEREGNING KAN AFVIGE FRA DET BEREGNEDE ENERGIBEHOV I RAPPORTEN:

FAMILIESTØRRELSE
Der antages en gennemsnitlig familiestørrelse relativt til husets størrelse. Den faktiske varmeregning kan afvige, hvis der bo flere eller færre end antaget.

INDENDØRSTEMPERATUR
Der antages en konstant opvarmning af huset til 20°C. Den faktiske varmeregning kan afvige, hvis beboerne ønsker en højere eller lavere temperatur.

VARMTVANDSFORBRUG
Der antages et gennemsnitligt forbrug af varmt vand relativt til husets størrelse. Den faktiske varmeregning kan afvige, hvis beboerne bruger mere eller mindre varmt vand.

VEJRFORHOLD
Der antages gennemsnitlige vejrforhold. Den faktiske varmeregning kan afvige, hvis vinteren er særlig varm eller kold.

BAGGRUNDSINFORMATION

BYGNINGSBESKRIVELSE / Pile Alle 26, 2630 Taastrup

ADRESSE			BBR NR.	BFE NR.
Pile Alle 26, 2630 Taastrup			169-61041-1	2147342
BYGNINGENS ANVENDELSE I FØLGE BBR				OPFØRELSESÅR
Fritliggende enfamilieshus (parcelhus) (120)				1930
ÅR FOR VÆSENTLIG RENOVERING	VARMEFORSYNING	SUPPLERENDE VARME	BOLIGAREAL I BBR	ERHVERVSAREAL I BBR
2003	Fjernvarme	Ingen	220 m²	0 m²
OPVARMET BYGNINGSAREAL	HERAF TAGETAGE OPVARMET	HERAF KÆLDERETAGE OPVARMET	UOPVARMET KÆLDERETAGE	
262 m²	42 m²	0 m²	0 m²	

C	A 2010	A 2010
ENERGIMÆRKE	ENERGIMÆRKE EFTER RENTABLE BESPARELSESFORSLAG	ENERGIMÆRKE EFTER ALLE BESPARELSESFORSLAG

BYGNINGENS BEREGNEDE ENERGIBEHOV

Opvarmning

FORSYNINGSFORM	VARMEBEHOV I kWh	OMREGNET TIL ENERGIENHED FOR FORSYNINGSFORM
Fjernvarme	28.190	28,19 MWh fjernvarme

Andre energibehov

EL TIL ANDET*	kWh
El til bygningsdrift	142
El til forbrug	7.344

*El til bygningsdrift er det elforbrug, der i beregningen går til installationer, f.eks. varmefordelingspumper, ventilation mv. El til forbrug dækker over et standardiseret, gennemsnitligt elforbrug til f.eks. hvidevarer, tv mv. El til forbrug påvirker ikke energimærkekarakteren, men den varme der afgives fra elforbrugende udstyr reducerer bygningens beregnede varmebehov.

ANVENDTE ENERGIPRISER INKL. AFGIFTER VED BEREGNING AF BESPARELSER

Anvendte energipriser ved beregning af energibesparelserne i denne rapport:

Fjernvarme
569 kr. pr. MWh
Fast afgift: 11.591 kr. pr. år

Elektricitet til andet end opvarmning
2,01 kr. pr. kWh

Den anvendte pris for afregning af fjernvarme er bestemt ud fra fjernvarmeværkets gældende takster og betingelser.

OPLYST FORBRUG INKL. MOMS OG AFGIFTER

Denne rapport er udskrevet fra www.boligejer.dk, og er derfor tilgængelig for offentligheden. Hvis det faktiske energiforbrug i bygningen og omkostningerne til dækning af det, er registeret ved energimærkningen, fremgår det ikke i denne rapport, da oplysningerne er fortrolige for enfamiliehuse.

FORBEHOLD FOR PRISER PÅ INVESTERING I ENERGIBESPARELSE

Energimærkets besparelsesforslag er baseret på energikonsulentens erfaring og vurdering. Før energibesparelsesforslagene iværksættes, bør der altid indhentes tilbud fra flere leverandører, da de angivne priser alene skal betragtes som vejledende. Desuden bør det undersøges om energiforbedringen kræver myndighedsgodkendelse.

Årligt abonnement for salg af el bør undersøges nærmere, da dette variere meget på det frie el marked.

For en konkret vurdering af ejendommens isoleringsmæssige tilstand, skal der udføres destruktive indgreb i klimaskærmen.

DESTRUKTIVE UNDERSØGELSER

Der er i forbindelse med bygningsbesigtigelsen ikke givet tilladelse til at foretage destruktive undersøgelser. Oplysning om isolering beror derfor på energikonsulentens skøn, tegningsmateriale og byggeskik.

FIRMA

Firmanummer: 600242
CVR-nummer: 33510934

Energihuset Danmark ApS
Tørringvej 7
2610 Rødovre

info@energihuset-danmark.dk
tlf. 82303222

Ved energikonsulent
Tino Schack Larsen

RAPPORTENS GYLDIGHED

Gyldig fra 31. marts 2023 til den 31. marts 2033

KLAGEMULIGHEDER

Tror du, der er fejl i rapporten, eller ønsker du at klage over energimærkningen, skal du rette henvendelse til det certificerede energimærkningsfirma, der har udarbejdet mærkningen.
Ejeren af bygningen eller enheden kan klage. Klagen skal være modtaget hos det certificerede energimærkningsfirma, senest:

- 1 år efter energimærkningsrapportens dato, eller
- 1 år efter bygningens overtagelsesdag, som er aftalt mellem sælger og køber, hvis bygningen efter indberetningen af energimærkningsrapporten har fået ny ejer - dog senest 6 år efter energimærkningsrapportens datering.

Reglerne om klageadgang står i gældende bekendtgørelse om energimærkning af bygninger. Klik ind på linket og læs mere om, hvordan du indgiver en klage.

www.ens.dk/ansvarsomraader/energimaerkning-af-bygninger/klagevejledning

Det certificerede energimærkningsfirma behandler klagen og bør meddele sin skriftlige afgørelse af klagen inden for 4 uger.

BEHANDLING AF OPLYSNINGER

Energistyrelsen er ansvarlig for behandlingen af oplysninger om bygningen, herunder offentliggørelse af energimærkningsrapporten. Du kan læse mere om reglerne, samt hvordan vi behandler oplysninger på vores hjemmeside.

www.ens.dk/ansvarsomraader/energimaerkning-af-bygninger/lovgivning-om-energimaerkning

ENERGIKONSULENTENS SUPPLERENDE KOMMENTARER

Energimærkningen har til formål at afspejle bygningens energimæssige stand, og viser bygningens energimæssige ydeevne via et energimærke og et beregnet energiforbrug. Dette forbrug og tilhørende energimærke beregnes ud fra nogle standardbetingelser og retningslinjer, som er bestemt af Energistyrelsen.

Energimærkningen er udarbejdet efter retningslinjerne i den gældende Håndbog for Energikonsulenter. Bygningstegninger over bygningen er indhentet fra kommunens digitale byggesagsarkiv.

KOMMENTARER TIL BYGNINGSBESKRIVELSEN

De faktiske forhold afviger fra de oplysninger, som er registreret i Bygnings- og Boligregisteret (BBR) hos kommunen for bygningen. Uoverensstemmelserne består i at der er et større bebygget areal end registreret. Dette kan skyldes at der i tegningerne er et udestue areal som så er anvendt til beboelse i stedet.

GENNEMGANG AF BOLIGENS ENERGITILSTAND

På de følgende sider kan du se en detaljeret beskrivelse af energitilstanden af din bolig, energikonsulentens forslag til energiforbedringer og tilhørende energiløsninger.

Nogle forbedringsforslag er rentable. Det betyder, at du sparer mere på dit energiforbrug inden for energiforbedringens levetid, end energiforbedringen koster at gennemføre.

De rentable forslag fremgår med en investeringspris.

Nogle forbedringsforslag kan med fordel overvejes ved renoveringer, eller hvis der er bygningsdele, der alligevel skal udskiftes. Investeringsprisen til forbedringsforslag ved renovering, er ikke angivet da investeringen vil afhænge af den konkrete renovering, som skal ske i forbindelse med besparelsesforslaget.

TAG OG LOFT

LOFTRUM

STATUS

Loftkonstruktionen mod uopvarmet tagrum i original bygning består af et træbjælkelag, som er isoleret med 250 mm mineraluld. Isoleringsmængden er målt ved loftlemmen, og isoleringsforholdet i konstruktionen som helhed baseres på denne opmåling.

Tagkonstruktionen på kviste er isoleret med 200 mm mineraluld.
Isoleringsmængden i bygningsdelen er skønnet ud fra den samlede tykkelse på konstruktionen.

RENOVERINGSFORSLAG	ÅRLIG BESPARELSE	INVESTERING
Loft mod uopvarmet tagrum isoleres ved indblæsning af granulat til en samlet tykkelse på 400 mm. Den nye isolering udlægges ovenpå den eksisterende konstruktion eller isolering, hvis denne er i god stand. Såfremt der er defekt isolering i den eksisterende konstruktion skal dette udskiftes. Ved efterisoleringen skal man være opmærksom på, at sørge for den nødvendige ventilation i tagrummet. Derudover afhænger efterisoleringen af den eksisterende dampspærres kvalitet og placering i den eksisterende konstruktion. Disse forhold skal undersøges nærmere inden arbejdet udføres.	100 kr.	1.400 kr.

FLADT TAG

STATUS

Det flade tag er opbygget som et built-up-tag, som er isoleret med 275 mm mineraluld.
Isoleringsforholdet i konstruktionen baseres på oplysninger jf. tegningsmateriale.

UDNYTTET TAGRUM

STATUS

Skråvægge i tagetagen består af en spærkonstruktion med indvendig vægbeklædning og udvendig tagbelægning. Konstruktionen er isoleret med 200 mm mineraluld.
Isoleringsforholdet i konstruktionen baseres på oplysninger jf. tegningsmateriale.

Væggen mod skunkrum i tagetagen består af et træskelet med indvendig vægbeklædning, som er isoleret med 150 mm mineraluld. Idet skunklemmen ikke var tilgængelig Isoleringsforholdet i konstruktionen baseres på oplysninger jf. tidligere energimærkningsrapport fra 2017.

Loftet mod det uopvarmede skunkrum i tagetagen (etageadskillelsen) består af et træbjælkelag, og er isoleret med 150 mm mineraluld. Idet skunklemmen ikke var tilgængelig Isoleringsforholdet i konstruktionen baseres på oplysninger jf. tidligere energimærkningsrapport fra 2017.

RENOVERINGSFORSLAG	ÅRLIG BESPARELSE	INVESTERING
Skunkvæggen isoleres til en samlet tykkelse på 300 mm mineraluld. Opsætningen af den nye isolering på skunkvæggens yderside, der fastgøres til den eksisterende konstruktion. Isoleringen udføres bedst i to lag med forskudte samlinger og fastholdes med ståltråd eller forskallingsbrædder. Denne efterisoleringsmetode af skunken anbefales, men alternativt kan der udføres en efterisolering af den skrå tagflade i skunken mellem spær samt påforing med lægter til supplerende isoleringslag. Ved efterisoleringen skal man være opmærksom på, at sørge for den nødvendige ventilation i skunkrummet, hvilket skal undersøges nærmere inden arbejdet udføres. Gulv i skunkrum isoleres til en samlet tykkelse på 300 mm mineraluld. Den nye gulvisolering (gerne med mindst to isoleringslag med forskudte samlinger) udlægges på det eksisterende isolering såfremt denne er i god stand. Den begrænsede plads i skunken gør, at rækkefølgen på efterisoleringsarbejdet har stor betydning for et godt resultat. Ved efterisoleringen skal man være opmærksom på, at sørge for den nødvendige ventilation i skunkrummet, hvilket skal undersøges nærmere inden arbejdet udføres.	300 kr.	

YDERVÆGGE

HULE YDERVÆGGE

STATUS

Ydervægge i original bygning består af en hulmur, som er opført med en for- og bagmur af tegl/mursten. Den samlede vægtykkelse er ca. 30 cm, og hulrummet mellem for- og bagmuren er isoleret med mineraluldsgranulat.
Isoleringsforholdet i konstruktionen baseres på oplysninger jf. tidligere energimærkningsrapport fra 2017, hvor der blev foretaget boreprøve.

MASSIVE YDERVÆGGE

STATUS

Ydervægge i tilbygning består af en ca. 40 cm massiv letbetonvæg af produktet Ytong Energy+
Isoleringsforholdet i konstruktionen baseres på oplysninger jf. tegningsmateriale.

LETTE YDERVÆGGE

STATUS

Kvistfront og flunke (ydervægge på kviste) består af en træskeletvæg med pladebeklædning på begge sider. Imellem beklædningen er der isoleret med 250 mm mineraluld.
Isoleringsforholdet i konstruktionen baseres på oplysninger jf. tegningsmateriale.

LINJETAB VED VÆG MOD VÆG OG LOFT

STATUS

Dør- og vinduesfalse i hulmure skønnes massive, uden kuldebrosafbrydelse.

Dør- og vinduesfalse ved hulmure skønnes udført med 30 mm kuldebrosafbrydelse.

VINDUER, OVENLYS OG DØRE

FACADEVINDUER

STATUS

Vinduer er monteret med 2-lags energi-termorude.

Vinduer er monteret med 2-lags termorude.

RENOVERINGSFORSLAG	ÅRLIG BESPARELSE	INVESTERING
Vinduer med 2-lags termorude udskiftes, og der monteres nye energivinduer (A-mærket).	100 kr.	

YDERDØRE

STATUS

Terrassedør med glasparti er monteret med 2-lags energi-termorude.

Yderdøre er monteret med 2-lags termorude.

Yderdøre er monteret med 2-lags energi-termorude.

RENOVERINGSFORSLAG	ÅRLIG BESPARELSE	INVESTERING
Yderdør(e) monteret med termorude udskiftes, og der monteres en ny dør med energirude.	200 kr.	

GULVE

TERRÆNDÆK

STATUS

Terrændækket i ny tilbygning består af en gulvbelægning udlagt på betondæk, som er støbt på 400 mm trykfast isolering og et kapillarbrydende lag.
Isoleringsforholdet i konstruktionen baseres på oplysninger jf. tegningsmateriale.

KRYBEKÆLDER

STATUS

Gulv mod krybekælder består af et uisoleret træbjælkelag med gulvbelægning.
Da der ikke var mulighed for at besigtige krybekælder ved besigtigelsen, er Isoleringsforholdet i konstruktionen baseres på oplysninger jf. tidligere energimærkningsrapport fra 2017.

RENOVERINGSFORSLAG	ÅRLIG BESPARELSE	INVESTERING
Efterisolering af krybekælderen til en samlet isoleringstykkelse på 150 mm. Eksisterende udvendig beklædning fjernes, og der opsættes isolering under etagedækket i et eller flere lag isolering med forskudte samlinger, til den ønskede isoleringstykkelse er opnået. Isoleringen fastgøres til den eksisterende konstruktion og afsluttes med en pladebeklædning for at beskytte isoleringen. Det er en forudsætning for udførelsen af efterisoleringen, at etagedækket ikke har tegn på fugt eller skimmelsvamp. Desuden kan den eksisterende el- og vvs-installation medvirke at efterisoleringen ikke kan realiseres, og disse forhold skal undersøges nærmere inden arbejdet påbegyndes. Videnscenter for energibesparelser i bygninger anbefaler maksimalt 150 mm isolering i gulve over krybekælder.	5.200 kr.	48.000 kr.

LINJETAB VED FUNDAMENT

STATUS

Samlingen mellem terrændæk og fundament skønnes at bestå af lecathermblok med midterisolering.

VENTILATION

VENTILATION

STATUS

Bygningen tilføres frisk luft ved naturlig ventilation, og luftudskiftningen sker via bygningsåbninger som døre og vinduer. Der er mekanisk udsugning i køkken og badeværelse. Ved beregning af energiforbruget anvendes normtal i henhold til Energistyrelsens tekniske anvisninger.

VARMEANLÆG

FJERNVARME

STATUS

Bygningen opvarmes med fjernvarme. Installationen er udført som et indirekte anlæg med en fuldisoleret varmeveksler (VVX) fra Gemina Termix, som er placeret i bryggers. Det varme vand fra fjernvarmeværket afgiver sin varme via varmeveksleren til fordelingsanlægget og brugsvandsproduktionen, og sendes herefter retur til varmeværket.

VARMEPUMPER

STATUS

Der er ikke installeret en varmepumpe til opvarmning af bygningen. På grund af den eksisterende fjernvarmeinstallation, er forslag til montering af varmepumpe undladt fra rapporten. Etablering af en varmepumpe vil ikke være rentabelt og derfor ikke relevant at installere i bygningen.

SOLVARME

STATUS

Der er ikke installeret et solvarmeanlæg på bygningen. På grund af den eksisterende fjernvarmeinstallation, er forslag til montering af solvarmeanlæg undladt fra rapporten. Installation af solvarme vil ikke være rentabelt og derfor ikke relevant at etablere på bygningen.

VARMEFORDELING

VARMEFORDELING

STATUS

Den primære opvarmning af bygningen sker via et centralvarmeanlæg. Det opvarmede vand fra varmeforsyningen føres rundt i et lukket rørsystem til radiatorer og gulvvarmekredse i de opvarmede arealer. Der er gulvvarme i bryggers, badeværesle, den nye del af bygningen og rum med walkin-closet. Ved beregning af energiforbruget benyttes det dimensionerende temperatursæt, som er bestemt ud fra anlægstypen i henhold til Energistyrelsens retningslinjer.

VARMERØR

STATUS

Varmerørene i krybekælder er ført utilgængeligt. Ud fra bygningens alder skønnes varmerør, at være isoleret med ca. 20 mm mineraluld.

VARMEFORDELINGSPUMPER

STATUS

På varmefordelingsanlægget er der monteret en automatisk regulerende Grundfos UPM3 pumpe, som har en maksimal effekt på 52 W.

AUTOMATIK

STATUS

Rumtemperaturen i bygningen reguleres via ventiler på de enkelte varmeafgivere på centralvarmeanlægget, og dette er beskrevet nærmere under "varmefordeling" i rapporten. Der er rumtemperaturstyring på varmeafgiverne, som minimum dækker 75% af det opvarmede areal. Derved reguleres den ønskede rumtemperatur i bygningen overvejende automatisk via de termostatiske styringer.

VARMT BRUGSVAND

VARMT BRUGSVAND

STATUS

I beregningen er der indregnet et varmtvandsforbrug på 250 liter pr. m² opvarmet boligareal pr. år.

VARMTVANDSRØR

STATUS

Tilslutningsrør fra varmeforsyningen til enheden hvori der produceres varmt brugsvand er under 5 meter. Herved anvendes et default værdisæt for rørlængde og isoleringsniveau iht. Energistyrelsens regler.

VARMTVANDSBEHOLDER

STATUS

Varmt brugsvand produceres via en fuldisoleret gennemstrømningsvandvarmer fra Gemina Termix, som er placeret i byggers.

EL

SOLCELLER

STATUS

Der er ikke installeret et solcelleanlæg til egen el-produktion på bygningen.

RENOVERINGSFORSLAG	ÅRLIG BESPARELSE	INVESTERING
Montering af et 2,0 kW solcelleanlæg, svarende til ca. 10 m² paneler på tag. Anlægget monteres tilnærmelsesvis mod syd. Ved placering af solceller på tagflader skal tagkonstruktionens bæreevne undersøges nærmere, da det kan være nødvendigt at tagkonstruktionen skal forstærkes. Dette kan forøge udgifterne til montering af solcellerne. Derudover bør der tages kontakt til kommunen inden arbejdet påbegyndes, eftersom der i lokalplanen kan være restriktioner omkring solcelleanlæg. Solcellepanelerne bør integreres i den eksisterende tagbelægning for at bevare ejendommens udseende. Det er især oplagt at etablere solcelleanlægget i sammenhæng med reparation eller udskiftning af tagbelægningen. Forslaget er beregnet med standard montage på typisk type af tagflade. Den optimale placering af solcellepaneler, som giver den største produktion af el henover døgnet, er med en sydvendt orientering, samt en hældning på omkring 40 grader. Der kan tilføres et batterilager (hybridanlæg), hvilket kan give en bedere udnyttelse af den producerede strøm og derved en større årlig besparelse. Dette er dog ikke medregnet i forslaget.	2.700 kr.	35.000 kr.

IKONFORKLARING

En bygning består af mange dele, der har betydning for bygningens energibehov. Figuren herunder giver en forklaring af de væsentligste dele på tværs af konstruktioner og installationer.

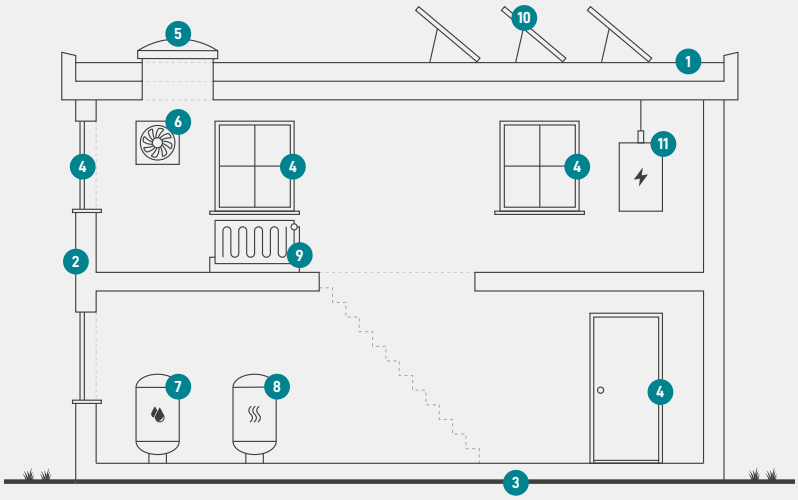

1
Tag og loft
Bygningens øverste del af klimaskærmen, f.eks. et loftrum, et fladt tag eller et udnyttet tagrum.

2
Ydervægge
Bygningens vægge ud mod det fri eller mod uopvarmede områder. Væggen kan være hule, massive eller lette ydervægge.

3
Etageadskillelse og gulv
Bygningens nederste del af klimaskærmen, f.eks. terrændæk, gulv mod krybekælder eller etageadskillelse mod uopvarmet kælder.

4
Vinduer/døre
Bygningens facadevinduer og yderdøre.

5
Ovenlys
Bygningens ovenlysvinduer.

6
Ventilation
Bygningens ventilationsanlæg og ventilationskanaler.

7
Varmt brugsvand
Bygningens komponenter til varmt brugsvand, bl.a. varmtvandsrør og varmtvandsbeholder.

8
Varmeanlæg
Bygningens varmeanlæg, f.eks. kedler, fjernvarme, ovne og varmepumper.

9
Varmefordeling
Bygningens varmefordelingsanlæg, bl.a. varmeanlægget, varmerør og automatik.

10
Solenergi
Bygningens solenergi, f.eks. solvarme og solceller.

11
El og teknik
Bygningens driftsrelaterede el og teknik, f.eks. varmefordelingspumper, varmtvandspumper og vindmøller.

ENERGIMÆRKE

FOR BOLIGEN

Pile Alle 26
2630 Taastrup

Energimærkningen er baseret på beregnet forbrug

A 2020 | A 2015 | A 2010 | B | **C** | D | E | F | G

Energistyrelsen

Gyldig fra den 31. marts 2023 til den 31. marts 2033
Energimærkningsnummer: 311671146