Energistyrelsen

ENERGIMÆRKNINGSRAPPORT

ENERGIMÆRKE OG FORSLAG TIL ENERGIFORBEDRINGER

Odelsgade
Kurparken 22
7130 Juelsminde

DIN BYGNING HAR ENERGIMÆRKE

C

Du betaler hvert år 152.900 kr. mere, end du behøver i energiudgifter*

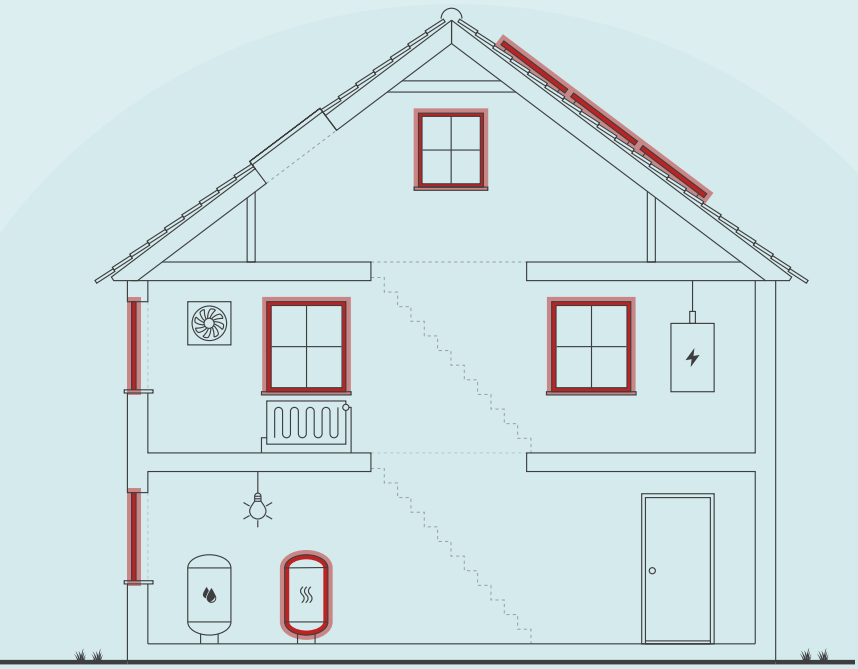

Skitsen illustrerer en generisk bygning, baseret på bygningens karaktertræk. Ikonforklaring kan ses under afsnittet IKONFORKLARING.

ENERGIKONSULENTENS BEDSTE ANBEFALINGER

1 Konvertering til luft/vand-varmepumpe

Årlig besparelse:	135.391 kr.
Investering:	700.000 kr.

2 Etablering af solceller

Årlig besparelse:	13.381 kr.
Investering:	125.000 kr.

3 Udskiftning af yderdøre mod trappetårne

Årlig besparelse:	6.546 kr.
Investering:	94.500 kr.

BYGNINGENS ENERGIFORBRUG*

	I DAG	EFTER RENTABLE TILTAG	DU SPARER ÅRLIGT
Gaskedel	259.900 kr.	0 kr.	259.900 kr.
El til varme	0 kr.	117.000 kr.	-117.000 kr.
El til forbrug	192.500 kr.	182.500 kr.	10.000 kr.
Samlet energiudgift	452.400 kr.	299.500 kr.	152.900 kr.
Samlet CO_2-udledning	66,55 ton	36,10 ton	30,45 ton

* Tallene er baseret på en standardiseret brug af bygningen. Se siden: FORMÅLET MED ENERGIMÆRKNINGEN.

FORBEDRING AF ENERGIMÆRKET VED GENNEMFØRSEL AF ALLE RENTABLE FORSLAG:



Adresse
Kurparken 22
7130 Juelsminde

Energimærkningsnummer
311673166

Gyldighedsperiode
13. april 2023 - 13. april 2033

Udarbejdet af
Botjek A/S
CVR-nr.: 30711602

På denne side får du hjælp til at igangsætte de energiforbedringer, som energikonsulenten har fremhævet. Du kan sammenligne tiltagene på tværs af økonomi, klima og praktiske forhold, ligesom der til hvert forslag er en trinvis guide til at komme i gang med energiforbedringerne.

På de følgende sider i rapporten finder du detaljeret information om energikonsulentens forbedringsforslag.

KONVERTERING TIL LUFT/VAND-VARMEPUMPE

1. Find en håndværker eller anden relevant fagperson som kan hjælpe dig med planlægning og udførelse af din energiforbedring.
2. På Sparenergi.dk kan du få inspiration til energiforbedringen om "Skift til luft til vand-varmepumpe"
3. Læs mere om den konkrete energiforbedring på www.sparenergi.dk/skift-til-luft-til-vandvarmepumpe
4. Indhent et eller flere tilbud på energiforbedringen, udvælg den løsning, der passer dig bedst, og begynd din energiforbedring.

Besparelse
135.391 kr./årligt

CO_2-reduktion
27.998 kg./årligt

Investering
700.000 kr.

Renoveringstid
Mere end 2 uger

ETABLERING AF SOLCELLER

1. Find en håndværker eller anden relevant fagperson som kan hjælpe dig med planlægning og udførelse af din energiforbedring.
2. På Sparenergi.dk kan du få inspiration til energiforbedringen om "Solcelleanlæg"
3. Læs mere om den konkrete energiforbedring på www.sparenergi.dk/solcelleanlaeg
4. Indhent et eller flere tilbud på energiforbedringen, udvælg den løsning, der passer dig bedst, og begynd din energiforbedring.

Besparelse
13.381 kr./årligt

CO_2-reduktion
1.957 kg./årligt

Investering
125.000 kr.

Renoveringstid
Mere end 2 uger

UDSKIFTNING AF YDERDØRE MOD TRAPPETÅRNE

1. Find en håndværker eller anden relevant fagperson som kan hjælpe dig med planlægning og udførelse af din energiforbedring.
2. På Sparenergi.dk kan du få inspiration til energiforbedringen om "Udskift vindue, som har 1 lag glas"
3. Læs mere om den konkrete energiforbedring på www.sparenergi.dk/udskift-af-vindue-med-et-lag-glas
4. Indhent et eller flere tilbud på energiforbedringen, udvælg den løsning, der passer dig bedst, og begynd din energiforbedring.

Besparelse
6.546 kr./årligt

CO_2-reduktion
1.083 kg./årligt

Investering
94.500 kr.

Renoveringstid
Fra 2 dage til 1 uge

ENERGIPRISER

Svingende energipriser har ikke betydning for bygningens energimærke, men har indflydelse på energiøkonomien anført på forsiden. Nogle energimærker er udarbejdet i perioder, hvor energipriserne har været betydeligt højere end andre. Ved høje energipriser kan værdien af besparelses-forslag blive større, hvilket betyder, at det kan give økonomisk mening at gennemføre flere forslag.

HJÆLP TIL GENNEMFØRELSE AF ENERGIBESPARELSER OG RÅD OM FINANSIERING

Energikonsulenten kan fortælle dig, hvilke forudsætninger der ligger til grund for de enkelte forbedringsforslag. På sparenergi.dk kan du læse mere om energirenoveringer og finde inspiration og hjælp til at igangsætte en energirenovering. Find f.eks. Bygningsguiden, hvor vi har samlet viden om de mest almindelige hustyper i Danmark – så du kan få overblik over, hvordan man opnår en bedre bolig, der både er energieffektiv, har et godt indeklima og er tidssvarende.

Kontakt din bank: Flere banker tilbyder klima- og energieffektiviseringslån med lav rente. Ring til din bank og hør hvad de kan tilbyde.

ALLE RAPPORTENS ANBEFALINGER

På denne side kan du sammenligne økonomi og klimaeffekt for alle rapportens forbedringsforslag.

RENTABLE RENOVERINGSFORSLAG

RENOVERINGSFORSLAG	ÅRLIG BESPARELSE*	INVESTERING	REDUKTION I ÅRLIGT UDLEDT CO_2
FACADEVINDUER Udskiftning af yderdøre mod trappetårne	6.546 kr.	94.500 kr.	1.083 kg CO_2
VARMEANLÆG Konvertering til luft/vand-varmepumpe	135.391 kr.	700.000 kr.	27.998 kg CO_2
VARMEFORDELINGSPUMPER Montering af ny varmefordelingspumpe ved ventilationsvarmeflade	616 kr.	4.400 kr.	75 kg CO_2
SOLCELLER Etablering af solceller	13.381 kr.	125.000 kr.	1.957 kg CO_2

* Tallene er baseret på en standardiseret brug af bygningen. Se siden: FORMÅLET MED ENERGIMÆRKNINGEN.

FORMÅLET MED ENERGIMÆRKNINGEN

Energimærkning af bygninger har to formål: Mærkningen synliggør bygningens beregnede energibehov og er derfor en form for varedeklaration, når en bygning sælges eller udlejes. På baggrund af det beregnede energibehov tildeles boligen en karakter på energimærkningsskalaen fra A2020 til G.

Rapporten giver et overblik over de energimæssige forbedringer af bygningen, som er rentable at gennemføre eller kan være rentable, hvis de udføres sammen med andre renoveringer. Rapporten beskriver hvad forbedringerne går ud på, hvad de koster at gennemføre, hvor meget energi og CO2 man sparer, og hvor stor besparelse der kan opnås på el- og varmeregninger ud fra det beregnede energibehov.

DERFOR SKAL DU GENNEMFØRE ENERGIFORBEDRINGER:

BEDRE INDEKLIMA
Energiforbedringer kan have en positiv betydning for indeklimaet.

VARMERE OVERFLADER
Bygningen bliver bedre til at holde på varmen, så det er muligt at udnytte flere områder i bygningen, der før var for kolde.

ØGET KOMFORT
Det bliver nemmere at opretholde den rette temperatur i bygning, så den bliver rarere at være i.

MINDRE TRÆK
Bygningen bliver tættere, så det ikke længere trækker fra de steder, hvor brugerne før var generet af kulde og træk.

Det beregnede energibehov er en ret præcis indikator for bygningens energimæssige kvalitet – i modsætning til det faktiske forbrug, som naturligvis er stærkt afhængigt både af vejret og af de vaner, som bygningens brugere har. Nogle sparer på varmen, mens andre fyrer for åbne vinduer eller bruger store mængder varmt vand.

For at kunne sammenligne bygningers energimæssige kvalitet, beregnes bygningens beregnede energibehov ud fra en række standardantagelser for vejr, familiestørrelse, indendørstemperatur, adfærd m.v. Nedenfor ses de mest centrale antagelser for det beregnede energibehov.

FIRE ÅRSAGER TIL AT BYGNINGENS FAKTISKE VARMEREGNING KAN AFVIGE FRA DET BEREGNEDE ENERGIBEHOV I RAPPORTEN:

BRUG AF BYGNINGEN
Der antages en gennemsnitlig anvendelse af bygningen ift. brugere, drift og apparater. Det faktiske varmeforbrug kan afvige, hvis bygningen har et andet brugsmønster.

INDENDØRSTEMPERATUR
Der antages en konstant opvarmning af bygningen til 20°C. Den faktiske varmeregning kan afvige hvis brugerne ønsker en højere eller lavere temperatur.

VARMTVANDSFORBRUG
Der antages et gennemsnitligt forbrug af varmt vand relativt til bygningens størrelse. Den faktiske varmeregning kan afvige, hvis brugerne bruger mere eller mindre varmt vand.

VEJRFORHOLD
Der antages gennemsnitlige vejrforhold. Den faktiske varmeregning kan afvige, hvis vinteren er særlig varm eller kold.

BAGGRUNDSINFORMATION

BYGNINGSBESKRIVELSE / Kurparken 22 - 001

ADRESSE			BBR NR.	BFE NR.
Kurparken 22, 7130 Juelsminde			766-009906-001	4320766
BYGNINGENS ANVENDELSE I FØLGE BBR				OPFØRELSESÅR
Etagebolig				1897
ÅR FOR VÆSENTLIG RENOVERING	VARMEFORSYNING	SUPPLERENDE VARME	BOLIGAREAL I BBR	ERHVERVSAREAL I BBR
2003	Naturgas (m³)	Ikke angivet	2887 m²	0 m²
OPVARMET BYGNINGSAREAL	HERAF TAGETAGE OPVARMET	HERAF KÆLDERETAGE OPVARMET	UOPVARMET KÆLDERETAGE	
2887 m²	412 m²	0 m²	0 m²	

C	A 2010	A 2010
ENERGIMÆRKE	ENERGIMÆRKE EFTER RENTABLE BESPARELSESFORSLAG	ENERGIMÆRKE EFTER ALLE BESPARELSESFORSLAG

BYGNINGENS BEREGNEDE ENERGIBEHOV

Opvarmning

FORSYNINGSFORM	VARMEBEHOV I kWh	OMREGNET TIL ENERGIENHED FOR FORSYNINGSFORM
Gaskedel,	211.480	19.225,5 m³ naturgas (m³)
El til varme,	0	0 kWh elvarme (kwh)

Andre energibehov

EL TIL ANDET*	kWh
El til forbrug,	118.844

*El til bygningsdrift er det elforbrug, der i beregningen går til installationer, f.eks. varmefordelingspumper, ventilation mv. El til forbrug dækker over et standardiseret, gennemsnitligt elforbrug til f.eks. hvidevarer, tv mv. El til forbrug påvirker ikke energimærkekarakteren, men den varme der afgives fra elforbrugende udstyr reducerer bygningens beregnede varmebehov.

ANVENDTE ENERGIPRISER INKL. AFGIFTER VED BEREGNING AF BESPARELSER

Anvendte energipriser ved beregning af energibesparelserne i denne rapport:

Naturgas
13,5 kr. pr. m³

Elvarme
1,62 kr. pr. kWh

Der er i energimærket anvendt aktuelle energipriser for alle brændselstyper fx fjernvarme, olie, el, naturgas, brænde og træpiller. Priser på gas og el er baseret på statistik fra forsyningstilsynet.

OPLYST FORBRUG INKL. MOMS OG AFGIFTER

Denne rapport indeholder oplysninger omkring det faktiske forbrug, som energikonsulenten har indhentet ved udførelsen af energimærket. Oplysningerne om det faktiske forbrug kan ses under afsnittet OPLYST ENERGIFORBRUG.

FORBEHOLD FOR PRISER PÅ INVESTERING I ENERGIBESPARELSE

Energimærkets besparelsesforslag er baseret på energikonsulentens erfaring og vurdering. Før energibesparelsesforslagene iværksættes, bør der altid indhentes tilbud fra flere leverandører, da de angivne priser alene skal betragtes som vejledende. Desuden bør det undersøges om energiforbedringen kræver myndighedsgodkendelse.

Årligt abonnement for salg af el bør undersøges nærmere, da dette variere meget på det frie el marked.

For en konkret vurdering af ejendommens isoleringsmæssige tilstand, skal der udføres destruktive indgreb i klimaskærmen.

DESTRUKTIVE UNDERSØGELSER

Der er i forbindelse med bygningsbesigtigelsen givet tilladelse til destruktive undersøgelser. I afsnittet ENERGIKONSULENTENS SUPPLERENDE KOMMENTARER har energikonsulenten uddybet resultatet af undersøgelserne.

FIRMA

Firmanummer: 600078
CVR-nummer: 30711602

Botjek A/S
Botjek Center Sydvestjylland, Mukkerten 21
6715 Esbjerg

6700@botjek.dk
tlf. 75 12 43 11

Ved energikonsulent
Camilla Nyholm

RAPPORTENS GYLDIGHED

Gyldig fra 13. april 2023 til den 13. april 2033

KLAGEMULIGHEDER

Tror du, der er fejl i rapporten, eller ønsker du at klage over energimærkningen, skal du rette henvendelse til det certificerede energimærkningsfirma, der har udarbejdet mærkningen.
Ejeren af bygningen eller enheden kan klage. Klagen skal være modtaget hos det certificerede energimærkningsfirma, senest:

- 1 år efter energimærkningsrapportens dato, eller
- 1 år efter bygningens overtagelsesdag, som er aftalt mellem sælger og køber, hvis bygningen efter indberetningen af energimærkningsrapporten har fået ny ejer - dog senest 6 år efter energimærkningsrapportens datering.

Reglerne om klageadgang står i gældende bekendtgørelse om energimærkning af bygninger. Klik ind på linket og læs mere om, hvordan du indgiver en klage.

www.ens.dk/ansvarsomraader/energimaerkning-af-bygninger/klagevejledning

Det certificerede energimærkningsfirma behandler klagen og bør meddele sin skriftlige afgørelse af klagen inden for 4 uger.

BEHANDLING AF OPLYSNINGER

Energistyrelsen er ansvarlig for behandlingen af oplysninger om bygningen, herunder offentliggørelse af energimærkningsrapporten. Du kan læse mere om reglerne, samt hvordan vi behandler oplysninger på vores hjemmeside.

www.ens.dk/ansvarsomraader/energimaerkning-af-bygninger/lovgivning-om-energimaerkning

ENERGIKONSULENTENS SUPPLERENDE KOMMENTARER

Bygningsdelenes isoleringsevne er baseret på skøn ud fra registrerede isoleringstykkelser, og er heraf fastlagt ud fra tabeller i gældende håndbog for energikonsulenter, som sammen med Rockwool Energy Design og DS 418 7. udgave danner grundlag for beregninger af yderligere konstruktioner.

Der gøres opmærksom på, at forslag vedr. efterisolering af bygningskonstruktioner som f.eks. gulve, lofter og vægge alene er beregnet ud fra et energimæssigt hensyn. Der er i forslagene ikke taget højde for eventuelt arkitektoniske og/eller dugpunkts/fugtmæssige konsekvenser af forslagene, samt en eventuel forringelse af loftshøjden i kælder. Det anbefales generelt, at kontakte en rådgiver/fagmand for at få udarbejdet en detaljeret projektbeskrivelse før isolerings- og/eller ombygningsarbejder igangsættes.

Energibesparelsen, ved gennemførelse af den foreslåede konvertering til anden varmeforsyning, vil sandsynligvis medføre, at øvrige forslag efterfølgende bliver mindre rentable.

Det oplyste forbrug er større end det beregnede. Ved beregning af energimærker er alle rum, som indgår i beregningen forudsat opvarmet til mellem 20 og 21 grader. Der kan være store forskelle mellem denne forudsætning og den faktiske brugeradfærd med hensyn til opvarmning og udluftning af bygninger samt forbrug af varmt vand.

Følgende materiale var til rådighed for udarbejdelsen af energimærket:
Diverse plan-, facade og snittegninger dateret 1971-2003.

KOMMENTARER TIL BYGNINGSBESKRIVELSEN

Ejendommen er kontrolopmålt af energikonsulenten ud fra stikprøver og tegningsmateriale. Det opmålte opvarmede areal areal stemmer, med ubetydelige afvigelser, overens med BBR.

DESTRUKTIVE UNDERSØGELSER

Der forelå på besigtigelsestidspunktet ikke tilladelse til destruktive undersøgelser.

GENNEMGANG AF BYGNINGENS ENERGITILSTAND

På de følgende sider kan du se en detaljeret beskrivelse af energitilstanden af din bygning, energikonsulentens forslag til energiforbedringer og tilhørende energiløsninger.

Nogle forbedringsforslag er rentable. Det betyder, at du sparer mere på dit energiforbrug inden for energiforbedringens levetid, end energiforbedringen koster at gennemføre.

De rentable forslag fremgår med en investeringspris.

Nogle forbedringsforslag kan med fordel overvejes ved renoveringer, eller hvis der er bygningsdele, der alligevel skal udskiftes. Investeringsprisen til forbedringsforslag ved renovering, er ikke angivet da investeringen vil afhænge af den konkrete renovering, som skal ske i forbindelse med besparelsesforslaget.

TAG OG LOFT

LOFTRUM

STATUS

Etageadskillelse mod uopvarmet loftrum over østfløj er isoleret med 250 mm isolering.
Konstruktions- og isoleringsforhold er registreret på tegningsmateriale.

Hanebånd mod uopvarmet loftrum er isoleret med 250-300 mm isolering.
Isoleringsforhold er målt ved loftlem.

Skråvægge er udført som let konstruktion, isoleret med 250 mm isolering.
Konstruktionstykkelse er målt. Isoleringsforhold er skønnet ud fra dette.

Lodret og vandret skunk er udført som let konstruktion, isoleret med 250 mm isolering.
Konstruktions- og isoleringsforhold er skønnet ud fra renoveringstidspunkt.

Der er ikke givet forslag til efterisolering, da det ikke er umiddelbart rentabelt.

FLADT TAG

STATUS

Det flade tag er udført som en built-up konstruktion med 250 mm isolering.
Konstruktions- og isoleringsforhold er skønnet ud fra renoveringstidspunkt.

YDERVÆGGE

HULE YDERVÆGGE

STATUS

Nye ydervægge i østfløj og hovedbygning er ca. 35 cm hulmur i tegl. Hulmuren er isoleret og de fleste steder yderligere isoleret med 50 mm isolering indvendigt. Der er ikke givet forslag til efterisolering, da det ikke er umiddelbart rentabelt. Konstruktions- og isoleringsforhold er registreret på tegningsmateriale. U-værdien er beregnet ud fra DS 418.

MASSIVE YDERVÆGGE

STATUS

Ydervægge er primært massiv tegl, isoleret med 100 mm isolering indvendigt.
Der er ikke givet forslag til efterisolering, da det ikke er umiddelbart rentabelt.
Konstruktions- og isoleringsforhold er registreret på tegningsmateriale.

LETTE YDERVÆGGE

STATUS

Kvistflunke er udført som let konstruktion isoleret med ca. 125 mm.
Konstruktions- og isoleringsforhold er skønnet ud fra renoveringstidspunkt.

VINDUER, OVENLYS OG DØRE

VINDUER, OVENLYS OG DØRE

STATUS

Beskrivelse og glasforhold vedrørende vinduer og døre er baseret på visuel kontrol ved konsulent.

FACADEVINDUER

STATUS

Yderdøre mod trappetårne er med 1-lags rude.

RENOVERINGSFORSLAG	ÅRLIG BESPARELSE	INVESTERING
Det anbefales at udskifte yderdøre mod trappetårne til nye døre med 3 lags energirude med varm kant.	6.546 kr.	94.500 kr.

FACADEVINDUER

STATUS

Vinduer og døre er primært med 2-lags energirude med kold kant.

GULVE

TERRÆNDÆK

STATUS

Gulve er terrændæk udført som betondæk med lamelparket, vinyl eller linoleum, isoleret med 125 mm isolering og kapillarbrydende lag.
Der er ikke stillet forslag til etablering af nyt terrændæk, da den årlige besparelse vil være minimal i forhold til investeringen.
Konstruktions- og isoleringsforhold er registreret på tegningsmateriale.

VENTILATION

VENTILATION

STATUS

Ejendommen ventileres ved naturlig ventilation i gangarealer mv., mekanisk udsugning i boliger og mekanisk ventilation med varmegenvinding og vandvarmeflade i fællesrum.
Aggregater for udsugning er placeret i tagrum og aggregat for fællesrum er placeret i teknikrum.
Ejendommen anses for normal tæt, da konstruktionssamlinger og fuger ved vindues- og døråbninger, samt tætningslister i vinduer og udvendige døre er rimelig intakte.
Teknisk data, som er anvendt i beregningen, er standardværdier jfr. Håndbog for Energikonsulenter, som må anses for værende retningsgivende.

VARMEANLÆG

VARMEANLÆG

STATUS

Ejendommens varmeproducerende anlæg er to kondenserende gaskedler af fabrikat Geminox THI 10/100 som er placeret i teknikrum.
Der er ikke installeret varmepumpe.

RENOVERINGSFORSLAG	ÅRLIG BESPARELSE	INVESTERING
Installation af luft/vand varmepumpe, til rumopvarmning via centralvarmeanlæg samt opvarmning af varmt brugsvand, som kan placeres i teknikrum. Der bør ved etablering af varmepumpeanlæg vælges et anlæg der opfylder Energistyrelsens mindstekrav til energieffektivitet og/eller et anlæg der er optaget på "Energistyrelsens liste over energimærkede varmepumper." Etablering af ny varmtvandsbeholder er indeholdt i prisen. For at udnytte varmepumpen optimalt, er det vigtigt at fremløbstemperaturen er så lav som mulig, dette gøres bedst ved brug af gulvvarme, eller ved store radiatorarealer som er optimalt placeret. Det skal derfor i forbindelse med etablering af varmepumpe vurderes, hvorvidt det er nødvendig at etablere nyt / at renovere eksisterende fordelingsanlæg og radiatorer.	135.391 kr.	700.000 kr.

SOLVARME

STATUS

Der er ikke installeret solvarmeanlæg.
Varmepumpe og solvarmeanlæg har "top effekt" på samme tid, nemlig om sommeren. Idet der stilles forslag om varmepumpe er det derfor ikke relevant med solvarme i dette tilfælde.

VARMEFORDELING

VARMEFORDELINGSPUMPER

STATUS

Ved ventilationsvarmeflade er monteret en pumpe med trinregulering med en max-effekt på 60 W. Pumpen er af fabrikat Grundfos UPS 25-40.

RENOVERINGSFORSLAG	ÅRLIG BESPARELSE	INVESTERING
Montering af ny automatisk modulerende varmefordelingspumpe ved ventilationsvarmeflade. Det vurderes at pumpe kan udskiftes til en pumpe med lavere effekt.	616 kr.	4.400 kr.

VARMEFORDELING

STATUS

Den primære opvarmning af ejendommen sker via radiatorer i opvarmede rum. Varmefordelingsrør skønnes udført som to-strengs anlæg.

VARMEFORDELINGSPUMPER

STATUS

Hovedpumpe.
På varmefordelingsanlægget er monteret en automatisk modulerende pumpe med en max-effekt på 249 W. Pumpen er af fabrikat Grundfos Magna3 50-60.

Blandesløjfer.
På varmefordelingsanlægget er monteret en automatisk modulerende pumpe med en max-effekt på 430W. Pumpen er af fabrikat Grundfos Magna 32-120.
På varmefordelingsanlægget er monteret en automatisk modulerende pumpe med en max-effekt på 250 W. Pumpen er af fabrikat Grundfos UPE 25-80.
På varmefordelingsanlægget er monteret en automatisk modulerende pumpe med en max-effekt på 34 W. Pumpen er af fabrikat Grundfos Alpha2 25-80.

AUTOMATIK

STATUS

Til regulering af varmeanlægget er monteret automatik til styring af fremløbstemperaturen efter udetemperatur. Udenfor fyringssæsonen forudsættes det, at varmeanlægget kan afbrydes. Enten automatisk via udeføler eller manuelt ved lukning af ventiler og slukning af varmefordelingspumper.
Der er på radiatorer monteret termostatventiler, der styres efter rumtemperaturen.

VARMT BRUGSVAND

VARMTVANDSBEHOLDER

STATUS

Varmt brugsvand produceres i 2000 l varmtvandsbeholder, isoleret med 100 mm. Varmtvandsbeholderen er placeret i teknikrum.

VARMTVANDSRØR

STATUS

Tilslutningsrør til varmtvandsbeholder er isoleret med 30 mm isolering.
Varmtvandsrør er isoleret med 30 mm isolering.
Længder, dimension og isolering af rør er skønnede, da de helt eller delvist er utilgængelige.

VARMTVANDSPUMPER

STATUS

Varmtvandsrør er forsynet med en cirkulationspumpe af fabrikat Grundfos Alpha2 25-60, til cirkulering af det varme vand.

EL

SOLCELLER

STATUS

Der er ingen solceller på ejendommen.

RENOVERINGSFORSLAG	ÅRLIG BESPARELSE	INVESTERING
	13.381 kr.	125.000 kr.

Det anbefales at der monteres solceller af typen Monokrystallinsk silicium med et areal på ca. 55 m². Solcellerne placeres mest muligt mod syd, og skygge fra træer og beplantninger skal så vidt mulig undgås. I dette forslag er der regnet med en placering mod sydvest på østfløjenstag. Skygger fra eventuelle træer og beplantninger indgår ikke i beregningen. Det foreslåede anlæg er på ca. 10 kW. Der er i forslaget ikke taget højde for eventuelle restriktioner i forhold til Planlovsbestemmelser herunder lokalplan m.v. Inden montering skal det nærmere undersøges om taget er egnet til montage af solceller. Evt. øgede udgifter til tagforstærkning mm. er ikke indregnet i prisen. Modsat solvarme og varmepumpe, supplerer solceller strømforsyningen og ikke varmeforsyningen, hvis der ikke anvendes el til opvarmning af bygningen.		

BELYSNING

STATUS

Fællesbelysning er primært kompaktrør med trappeautomat.

OPLYST ENERGIFORBRUG

ADRESSE	KOM-, EJD- OG BYGNINGSNR	BFE NR
Kurparken 22, 7130 Juelsminde	766-009906-001	4320766

OPLYST FORBRUG INKL. MOMS OG AFGIFTER

Herunder vises det oplyste forbrug for afregningsperioderne.

Primær opvarmning

Varmeudgifter	414.735 kr. i afregningsperioden
Fast afgift	0 kr. pr. år
Varmeforbrug	30.267,0 m³ naturgas (m³)
Aflæst periode	1. april 2021 - 31. marts 2022

OPLYST FORBRUG OMREGNET TIL NORMALÅRS FORBRUG

Herunder vises det oplyste forbrug omregnet til et normalt gennemsnitsår. Det er normalårets forbrug, der kan sammenlignes med det beregnede forbrug.

Varmeudgifter	425.866 pr. år
Fast afgift	0 pr. år
Varmeudgift i alt	425.866 pr. år
Varmeforbrug	31.079,4 m³ naturgas (m³)
CO_2 udledning	69,74 ton CO_2 pr. år

IKONFORKLARING

En bygning består af mange dele, der har betydning for bygningens energibehov. Figuren herunder giver en forklaring af de væsentligste dele på tværs af konstruktioner og installationer.

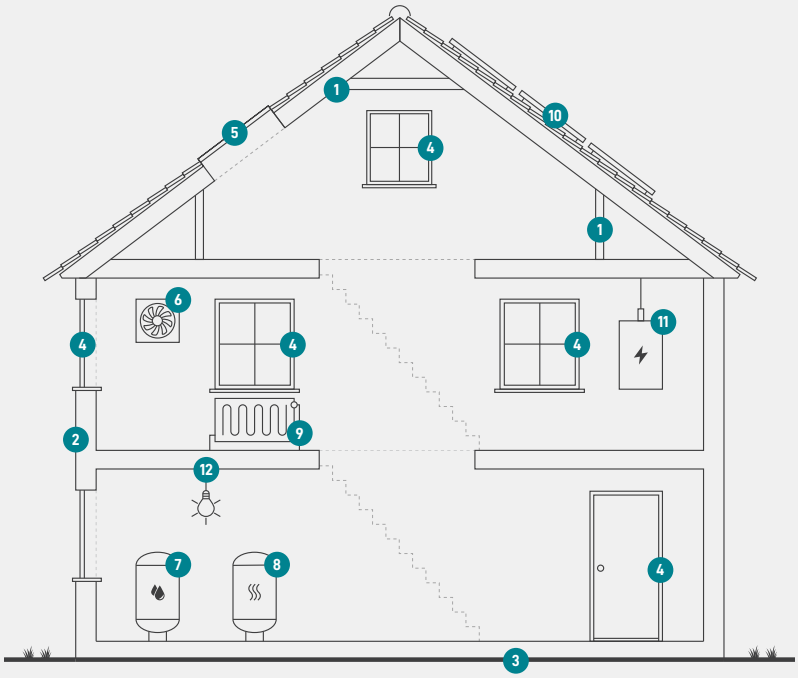

1
Tag og loft
Bygningens øverste del af klimaskærmen, f.eks. et loftrum, et fladt tag eller et udnyttet tagrum.

2
Ydervægge
Bygningens vægge ud mod det fri eller mod uopvarmede områder. Væggen kan være hule, massive eller lette ydervægge.

3
Etageadskillelse og gulv
Bygningens nederste del af klimaskærmen, f.eks. terrændæk, gulv mod krybekælder eller etageadskillelse mod uopvarmet kælder.

4
Vinduer/døre
Bygningens facadevinduer og yderdøre.

5
Ovenlys
Bygningens ovenlysvinduer.

6
Ventilation
Bygningens ventilationsanlæg og ventilationskanaler.

7
Varmt brugsvand
Bygningens komponenter til varmt brugsvand, bl.a. varmtvandsrør og varmtvandsbeholder.

8
Varmeanlæg
Bygningens varmeanlæg, f.eks. kedler, fjernvarme, ovne og varmepumper.

9
Varmefordeling
Bygningens varmefordelingsanlæg, bl.a. varmeanlægget, varmerør og automatik.

10
Solenergi
Bygningens solenergi, f.eks. solvarme og solceller.

11
El og teknik
Bygningens driftsrelaterede el og teknik, f.eks. varmefordelingspumper, varmtvandspumper og vindmøller.

12
Belysning
Bygningens belysning. Kun relevant ved energimærkning af store bygninger, som f.eks. etagebyggeri og erhverv.

ENERGIMÆRKE

FOR BYGNINGEN

Odelsgade
Kurparken 22
7130 Juelsminde

Større bygninger over 600 m2, der ofte besøges af offentligheden, er pålagt til enhver tid, at synliggøre energimærkningscertifikatet for brugerne af bygningen.

Energimærkningen er baseret på beregnet forbrug

A 2020 | A 2015 | A 2010 | B | **C** | D | E | F | G

Energistyrelsen

Gyldig fra den 13. april 2023 til den 13. april 2033
Energimærkningsnummer: 311673166