Energistyrelsen

ENERGIMÆRKNINGSRAPPORT

ENERGIMÆRKE OG FORSLAG TIL ENERGIFORBEDRINGER

Lille Elstedvej 32
8520 Lystrup

DIN BOLIG HAR ENERGIMÆRKE

D

Du betaler hvert år 8.300 kr. mere, end du behøver i energiudgifter*

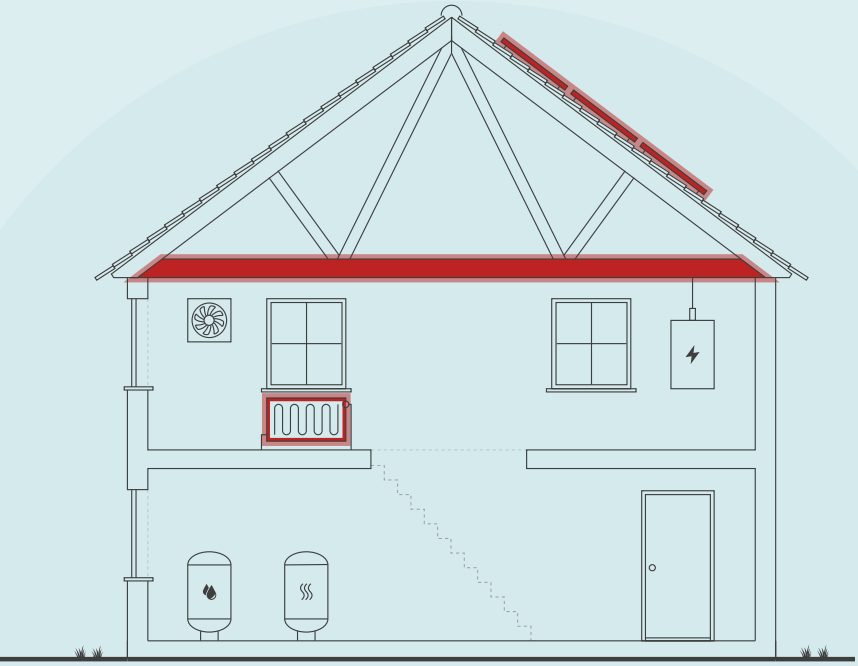

ENERGIKONSULENTENS BEDSTE ANBEFALINGER

1 Isolering af varmefordelingsrør med 40 mm

Årlig besparelse:	927 kr.
Investering:	1.380 kr.

2 Etablering af solceller

Årlig besparelse:	6.869 kr.
Investering:	95.000 kr.

3 Efterisolering af loft

Årlig besparelse:	519 kr.
Investering:	19.738 kr.

Skitsen illustrerer en generisk bygning, baseret på bygningens karaktertræk. Ikonforklaring kan ses under afsnittet IKONFORKLARING.

DIT ÅRLIGE BESPARELSESPOTENTIALE*

	I DAG	EFTER RENTABLE TILTAG	DU SPARER ÅRLIGT
Fjernvarme	19.800 kr.	18.400 kr.	1.400 kr.
El til forbrug	8.500 kr.	1.600 kr.	6.900 kr.
Samlet energiudgift	28.300 kr.	20.000 kr.	8.300 kr.
Samlet CO_2-udledning	2,51 ton	1,59 ton	0,92 ton

* Tallene er baseret på en standardiseret brug af bygningen. Se siden: FORMÅLET MED ENERGIMÆRKNINGEN.

FORBEDRING AF ENERGIMÆRKET VED GENNEMFØRSEL AF ALLE RENTABLE FORSLAG:

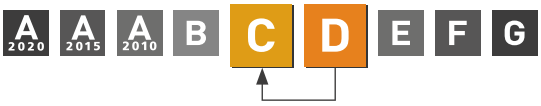

Adresse
Lille Elstedvej 32
8520 Lystrup

Energimærkningsnummer
311677455

Gyldighedsperiode
30. april 2023 - 30. april 2033

Udarbejdet af
Botjek A/S
CVR-nr.: 30711602

På denne side får du hjælp til at igangsætte de energiforbedringer, som energikonsulenten har fremhævet. Du kan sammenligne tiltagene på tværs af økonomi, klima og praktiske forhold, ligesom der til hvert forslag er en trinvis guide til at komme i gang med energiforbedringerne.

På de følgende sider i rapporten finder du detaljeret information om energikonsulentens forbedringsforslag.

ISOLERING AF VARMEFORDELINGSRØR MED 40 MM

1. Find en håndværker eller anden relevant fagperson som kan hjælpe dig med planlægning og udførelse af din energiforbedring.
2. På Sparenergi.dk kan du få inspiration til energiforbedringen om "Isolering af varmerør"
3. Læs mere om den konkrete energiforbedring på www.sparenergi.dk/isolering-af-varmeroer
4. Indhent et eller flere tilbud på energiforbedringen, udvælg den løsning, der passer dig bedst, og begynd din energiforbedring.

Besparelse
927 kr./årligt

CO_2-reduktion
96 kg./årligt

Investering
1.380 kr.

Renoveringstid
Op til 2 dage

ETABLERING AF SOLCELLER

1. Find en håndværker eller anden relevant fagperson som kan hjælpe dig med planlægning og udførelse af din energiforbedring.
2. På Sparenergi.dk kan du få inspiration til energiforbedringen om "Solcelleanlæg"
3. Læs mere om den konkrete energiforbedring på www.sparenergi.dk/solcelleanlaeg
4. Indhent et eller flere tilbud på energiforbedringen, udvælg den løsning, der passer dig bedst, og begynd din energiforbedring.

Besparelse
6.869 kr./årligt

CO_2-reduktion
772 kg./årligt

Investering
95.000 kr.

Renoveringstid
Fra 1 uge til 2 uger

EFTERISOLERING AF LOFT

1. Find en håndværker eller anden relevant fagperson som kan hjælpe dig med planlægning og udførelse af din energiforbedring.
2. På Sparenergi.dk kan du få inspiration til energiforbedringen om "Isolering af loft"
3. Læs mere om den konkrete energiforbedring på www.sparenergi.dk/isolering-af-loft
4. Indhent et eller flere tilbud på energiforbedringen, udvælg den løsning, der passer dig bedst, og begynd din energiforbedring.

Besparelse
519 kr./årligt

CO_2-reduktion
53 kg./årligt

Investering
19.738 kr.

Renoveringstid
Op til 2 dage

ENERGIPRISER

Svingende energipriser har ikke betydning for bygningens energimærke, men har indflydelse på energiøkonomien anført på forsiden. Nogle energimærker er udarbejdet i perioder, hvor energipriserne har været betydeligt højere end andre. Ved høje energipriser kan værdien af besparelsesforslag blive større, hvilket betyder, at det kan give økonomisk mening at gennemføre flere forslag.

HJÆLP TIL GENNEMFØRELSE AF ENERGIBESPARELSER OG RÅD OM FINANSIERING

Energikonsulenten kan fortælle dig, hvilke forudsætninger der ligger til grund for de enkelte forbedringsforslag. På sparenergi.dk kan du læse mere om energirenoveringer og finde inspiration og hjælp til at igangsætte en energirenovering. Find f.eks. Bygningsguiden, hvor vi har samlet viden om de mest almindelige hustyper i Danmark – så du kan få overblik over, hvordan man opnår en bedre bolig, der både er energieffektiv, har et godt indeklima og er tidssvarende.

Kontakt din bank: Flere banker tilbyder klima- og energieffektiviseringslån med lav rente. Ring til din bank og hør hvad de kan tilbyde.

ALLE RAPPORTENS ANBEFALINGER

På denne side kan du sammenligne økonomi og klimaeffekt for alle rapportens forbedringsforslag.

RENTABLE RENOVERINGSFORSLAG			
RENOVERINGSFORSLAG	ÅRLIG BESPARELSE*	INVESTERING	REDUKTION I ÅRLIGT UDLEDT CO_2
LOFTRUM Efterisolering af loft	519 kr.	19.738 kr.	53 kg CO_2
VARMERØR Isolering af varmefordelingsrør med 40 mm	927 kr.	1.380 kr.	96 kg CO_2
SOLCELLER Etablering af solceller	6.869 kr.	95.000 kr.	772 kg CO_2
ANDRE FORSLAG DER KAN VÆRE RENTABLE, HVIS DE UDFØRES SAMMEN MED ANDRE RENOVERINGER			
TERRÆNDÆK Etablering af nyt terrændæk	1.813 kr.		187 kg CO_2
KRYBEKÆLDER Udskiftning af gulv mod krybekælder til terrændæk	671 kr.		69 kg CO_2
VARMEFORDELINGSPUMPER Montering af ny varmefordelingspumpe på varmeanlæg, Grundfos Alpha2 25-40	201 kr.		21 kg CO_2

* Tallene er baseret på en standardiseret brug af bygningen. Se siden: FORMÅLET MED ENERGIMÆRKNINGEN.

FORMÅLET MED ENERGIMÆRKNINGEN

Energimærkning af bygninger har to formål: Mærkningen synliggør bygningens beregnede energibehov og er derfor en form for varedeklaration, når en bygning sælges eller udlejes. På baggrund af det beregnede energibehov tildeles boligen en karakter på energimærkningsskalaen fra A2020 til G.

Rapporten giver et overblik over de energimæssige forbedringer af boligen, som er rentable at gennemføre eller kan være rentable, hvis de udføres sammen med andre renoveringer. Rapporten beskriver hvad forbedringerne går ud på, hvad de koster at gennemføre, hvor meget energi og CO2 man sparer, og hvor stor besparelse der kan opnås på el- og varmeregninger ud fra det beregnede energibehov.

DERFOR SKAL DU GENNEMFØRE ENERGIFORBEDRINGER:

BEDRE INDEKLIMA
Når du energiforbedrer kan det have en positiv betydning for indeklimaet.

VARMERE OVERFLADER
Dit hus bliver bedre til at holde på varmen, så du får mere gavn af de dele af huset, der før var for kolde til at bruge i hverdagen.

ØGET KOMFORT
Du får nemmere ved at holde den rette temperatur i boligen, så den bliver rarere at være i.

MINDRE TRÆK
Din bolig bliver tættere, så det ikke længere trækker fra de steder, hvor du før var generet af kulde og træk.

Det beregnede energibehov er en ret præcis indikator for bygningens energimæssige kvalitet – i modsætning til det faktiske forbrug, som naturligvis er stærkt afhængigt både af vejret og af de vaner, som bygningens brugere har. Nogle sparer på varmen, mens andre fyrer for åbne vinduer eller bruger store mængder varmt vand.

For at kunne sammenligne bygningers energimæssige kvalitet, beregnes bygningens beregnede energibehov ud fra en række standardantagelser for vejr, familiestørrelse, indendørstemperatur, adfærd m.v. Nedenfor ses de mest centrale antagelser for det beregnede energibehov.

FIRE ÅRSAGER TIL AT HUSETS FAKTISKE VARMEREGNING KAN AFVIGE FRA DET BEREGNEDE ENERGIBEHOV I RAPPORTEN:

FAMILIESTØRRELSE
Der antages en gennemsnitlig familiestørrelse relativt til husets størrelse. Den faktiske varmeregning kan afvige, hvis der bo flere eller færre end antaget.

INDENDØRSTEMPERATUR
Der antages en konstant opvarmning af huset til 20°C. Den faktiske varmeregning kan afvige, hvis beboerne ønsker en højere eller lavere temperatur.

VARMTVANDSFORBRUG
Der antages et gennemsnitligt forbrug af varmt vand relativt til husets størrelse. Den faktiske varmeregning kan afvige, hvis beboerne bruger mere eller mindre varmt vand.

VEJRFORHOLD
Der antages gennemsnitlige vejrforhold. Den faktiske varmeregning kan afvige, hvis vinteren er særlig varm eller kold.

BAGGRUNDSINFORMATION

BYGNINGSBESKRIVELSE / Lille Elstedvej 32 - 001

ADRESSE	BBR NR.	BFE NR.
Lille Elstedvej 32, 8520 Lystrup	751-277008-001	4204778

BYGNINGENS ANVENDELSE I FØLGE BBR	OPFØRELSESÅR
Enfamiliehus	1962

ÅR FOR VÆSENTLIG RENOVERING	VARMEFORSYNING	SUPPLERENDE VARME	BOLIGAREAL I BBR	ERHVERVSAREAL I BBR
1974	Fjernvarme (kWh)	Ikke angivet	142 m²	0 m²

OPVARMET BYGNINGSAREAL	HERAF TAGETAGE OPVARMET	HERAF KÆLDERETAGE OPVARMET	UOPVARMET KÆLDERETAGE
142 m²	0 m²	0 m²	0 m²

D	C	C
ENERGIMÆRKE	ENERGIMÆRKE EFTER RENTABLE BESPARELSESFORSLAG	ENERGIMÆRKE EFTER ALLE BESPARELSESFORSLAG

BYGNINGENS BEREGNEDE ENERGIBEHOV

Opvarmning

FORSYNINGSFORM	VARMEBEHOV I kWh	OMREGNET TIL ENERGIENHED FOR FORSYNINGSFORM
Fjernvarme,	24.960	24.960 kWh fjernvarme (kwh)

Andre energibehov

EL TIL ANDET*	kWh
El til forbrug,	4.506

*El til bygningsdrift er det elforbrug, der i beregningen går til installationer, f.eks. varmefordelingspumper, ventilation mv. El til forbrug dækker over et standardiseret, gennemsnitligt elforbrug til f.eks. hvidevarer, tv mv. El til forbrug påvirker ikke energimærkekarakteren, men den varme der afgives fra elforbrugende udstyr reducerer bygningens beregnede varmebehov.

ANVENDTE ENERGIPRISER INKL. AFGIFTER VED BEREGNING AF BESPARELSER

Anvendte energipriser ved beregning af energibesparelserne i denne rapport:

Fjernvarme
0,63 kr. pr. kWh
Fast afgift: 4.058 kr. pr. år

OPLYST FORBRUG INKL. MOMS OG AFGIFTER

Denne rapport er udskrevet fra www.boligejer.dk, og er derfor tilgængelig for offentligheden. Hvis det faktiske energiforbrug i bygningen og omkostningerne til dækning af det, er registeret ved energimærkningen, fremgår det ikke i denne rapport, da oplysningerne er fortrolige for enfamiliehuse.

FORBEHOLD FOR PRISER PÅ INVESTERING I ENERGIBESPARELSE

Energimærkets besparelsesforslag er baseret på energikonsulentens erfaring og vurdering. Før energibesparelsesforslagene iværksættes, bør der altid indhentes tilbud fra flere leverandører, da de angivne priser alene skal betragtes som vejledende. Desuden bør det undersøges om energiforbedringen kræver myndighedsgodkendelse.

Årligt abonnement for salg af el bør undersøges nærmere, da dette variere meget på det frie el marked.

For en konkret vurdering af ejendommens isoleringsmæssige tilstand, skal der udføres destruktive indgreb i klimaskærmen.

DESTRUKTIVE UNDERSØGELSER

Der er i forbindelse med bygningsbesigtigelsen ikke givet tilladelse til at foretage destruktive undersøgelser. Oplysning om isolering beror derfor på energikonsulentens skøn, tegningsmateriale og byggeskik.

FIRMA

Firmanummer: 600078
CVR-nummer: 30711602

Botjek A/S
Botjek Center Østjylland, Stokagervej 5B -14
8240 Risskov

www.botjek.dk
ostjylland@botjek.dk
tlf. 88271782

Ved energikonsulent
Jens Peder Kaag Olling

RAPPORTENS GYLDIGHED

Gyldig fra 30. april 2023 til den 30. april 2033

KLAGEMULIGHEDER

Tror du, der er fejl i rapporten, eller ønsker du at klage over energimærkningen, skal du rette henvendelse til det certificerede energimærkningsfirma, der har udarbejdet mærkningen.
Ejeren af bygningen eller enheden kan klage. Klagen skal være modtaget hos det certificerede energimærkningsfirma, senest:

- 1 år efter energimærkningsrapportens dato, eller
- 1 år efter bygningens overtagelsesdag, som er aftalt mellem sælger og køber, hvis bygningen efter indberetningen af energimærkningsrapporten har fået ny ejer - dog senest 6 år efter energimærkningsrapportens datering.

Reglerne om klageadgang står i gældende bekendtgørelse om energimærkning af bygninger. Klik ind på linket og læs mere om, hvordan du indgiver en klage.

www.ens.dk/ansvarsomraader/energimaerkning-af-bygninger/klagevejledning

Det certificerede energimærkningsfirma behandler klagen og bør meddele sin skriftlige afgørelse af klagen inden for 4 uger.

BEHANDLING AF OPLYSNINGER

Energistyrelsen er ansvarlig for behandlingen af oplysninger om bygningen, herunder offentliggørelse af energimærkningsrapporten. Du kan læse mere om reglerne, samt hvordan vi behandler oplysninger på vores hjemmeside.

www.ens.dk/ansvarsomraader/energimaerkning-af-bygninger/lovgivning-om-energimaerkning

ENERGIKONSULENTENS SUPPLERENDE KOMMENTARER

Ejendommen er et enfamiliehus fra år 1962 der jf. BBR er væsentlig om- eller tilbygget i 1974 og jf. tegninger er væsentlig om- og tilbygget i 1969.
Bygningen anvendes til helårsbeboelse.
Bygningen er på flere punkter forbedret energimæssigt siden opførelsen, men lever ikke op til et niveau der svarer til kravene i det nye bygningsreglement.

Opmåling udvendigt af huset er foretaget med lasermåler samt ud fra tegningsmateriale.

Isoleringstilstanden er konstateret ved stikprøvekontrol i tagrum, af isolering i hulmur ved stikprøvekontrol ved nordøst- og sydøstgavl i tagrum, skønnet ud fra målte vægtykkelser, baseret på plan-, snit- og facadetegning dateret 09-07-1969 samt baseret på udateret plan-, snit- og facadetegning hentet på Aarhus kommunes internet byggesagsarkiv via filarkiv.dk, baseret på ejers skriftlige erklæring samt baseret på konsulentens skøn ud fra udførelsestidspunktet.
Der er ikke givet tilladelse til en destruktiv undersøgelse.

Vedr. tegningsmateriale kan der være tegninger og beskrivelse der ikke er fundet via byggesagsarkivet.

Der er i energimærket anvendt aktuelle energipriser for fjernvarme i h.t. seneste takstblad.

KOMMENTARER TIL BYGNINGSBESKRIVELSEN

Ejendommen er kontrolopmålt udvendig af energikonsulenten.
Det opmålte areal er i god overensstemmelse med BBR.

GENNEMGANG AF BOLIGENS ENERGITILSTAND

På de følgende sider kan du se en detaljeret beskrivelse af energitilstanden af din bolig, energikonsulentens forslag til energiforbedringer og tilhørende energiløsninger.

Nogle forbedringsforslag er rentable. Det betyder, at du sparer mere på dit energiforbrug inden for energiforbedringens levetid, end energiforbedringen koster at gennemføre.

De rentable forslag fremgår med en investeringspris.

Nogle forbedringsforslag kan med fordel overvejes ved renoveringer, eller hvis der er bygningsdele, der alligevel skal udskiftes. Investeringsprisen til forbedringsforslag ved renovering, er ikke angivet da investeringen vil afhænge af den konkrete renovering, som skal ske i forbindelse med besparelsesforslaget.

TAG OG LOFT

LOFTRUM

STATUS

Loftadskillelsen er isoleret med ca. 200 mm mineraluld.
Isolering målt stikprøvevis i tagrum.
Isoleringstykkelsen på loftet opfylder ikke det nuværende bygningsreglements krav.

RENOVERINGSFORSLAG	ÅRLIG BESPARELSE	INVESTERING
Vandret loft efterisoleres op til i alt 300 mm, hvilket svarer til gældende energikrav. Inden efterisolering af loftrum igangsættes, skal det undersøges nærmere, om de eksisterende konstruktioner er tilstrækkeligt tætte. Hvis konstruktionen ikke er tilstrækkelig tæt skal der etableres en dampspærre. Endvidere skal der sikres tilstrækkelig ventilation af loftrummet. Evt. udførelse af ny dampspærre eller etablering af gangbro/hævning af eksisterende gangbro i loftsrummet er ikke indregnet i forslaget. For at fremtidssikre bygningen kan loftet i stedet isoleres til lavenergistandard med i alt 400 mm, dette har dog en længere tilbagebetalingstid med de nuværende forhold og er derfor ikke indregnet i dette forslag.	519 kr.	19.738 kr.

YDERVÆGGE

HULE YDERVÆGGE

STATUS

Ydervægge i oprindelig bygning er ca. 30 cm hulmur isoleret med mineraluld, for- og bagmur af teglsten.
Ydervægge i tilbygninger er ca. 30 cm hulmur isoleret med mineraluld, formur af teglsten og bagmur af letbeton.
Isolering i h.t. tegning, skønnet ud fra målt vægtykkelse samt kontrolleret i tagrum ved nordøst og sydøstgavl.
Isoleringstykkelsen i ydervæggene opfylder ikke det nuværende bygningsreglements krav men er alligevel så gode at udførelse af forsatsvægge med isolering til en samlet isoleringstykkelse på ca. 250 mm ikke vil være rentabelt at udføre med de nuværende energipriser. Desuden vil en indvendig isolering reducere boligarealet betragteligt og en udvendig isolering vil forandre bygningens udseende. Forslaget er derfor ikke prissat.

VINDUER, OVENLYS OG DØRE

FACADEVINDUER

STATUS

Vinduer er monteret med 3 lags energiruder med varm kant.
Bagdør inkl. sideparti er monteret med 3 lags energiruder med varm kant og isoleret fyldning.
Terrassedør er monteret med 2 lags energirude med kold kant.
Entredør er massiv isoleret dør med beklædning på begge sider.

Energiruder er kontrolleret med lygte og/eller i h.t. tekst i afstandsliste i ruderne.

Vinduer og døre med energiruder overholder ikke bygningsreglementets krav men er alligevel så gode at en udskiftning til vinduer og døre med 3 lags energiruder med varm kant der overholder BR18 hvor Eref > 0 kWh/m2 (energimærke A) ikke vil være rentabelt. Forslaget er derfor ikke prissat.

GULVE

TERRÆNDÆK

STATUS

Terrændæk i tilbygning mod nordøst udført i beton med trægulvs-/klinkebelægning er isoleret med ca. 160 mm leca eller tilsvarende.
Terrændæk i oprindelig bygning og i tilbygning mod sydøst udført i beton og med strøgulve er isoleret med 50 mm mineraluld mellem strøer. Under betonen er gulvet uisoleret.
Isolering i h.t. tegning.
Der er konstateret gulvvarme i badeværelse.
Isoleringstykkelsen i gulvene opfylder ikke det nuværende bygningsreglements krav.

RENOVERINGSFORSLAG	ÅRLIG BESPARELSE	INVESTERING
Forslaget viser besparelsespotentialet ved udførelse af nye gulve med min. 300 mm gulvbatts. Ovenstående renovering lever op til kravene i det nuværende bygningsreglements krav også hvis der etableres gulvvarme. Forslaget bør også overvejes ved en evt. senere delvis renovering af gulve f.eks. i badeværelse. For at fremtidssikre bygningen kan terrændækket isoleres til lavenergistandard med 400 mm. Det anbefales evt. at søge ekspertbistand før efterisoleringen udføres. I forbindelse med udførelsen af nye gulve flyttes evt. eksisterende varmerør i gulve såfremt placeringen er under gulvisoleringen til placering over den nye gulvisolering.	1.813 kr.	

KRYBEKÆLDER

STATUS

Gulv mod krybekælderen i tilbygningen mod nordøst er et træbjælkelag isoleret med ca. 50 mm mineraluld.
Isolering målt stikprøvevis i krybekælder samt i h.t. tegning.
Isoleringstykkelsen i gulvet mod krybekælderen opfylder ikke det nuværende bygningsreglements krav.

RENOVERINGSFORSLAG	ÅRLIG BESPARELSE	INVESTERING
Da der er minimal adgang til krybekælder under gulvene anbefales det ved en eventuel senere renovering af trægulve at disse udskiftet med ny gulvkonstruktion (terrændæk) isoleret med 300 mm isolering. Ovenstående renovering lever op til kravene i det nuværende bygningsreglements krav også hvis der ønskes gulvvarme. Det anbefales evt. at søge ekspertbistand før efterisoleringen udføres. I forbindelse med udførelsen af nye gulve flyttes evt. eksisterende varmerør under gulvene såfremt placeringen er under gulvisoleringen til placering over den nye gulvisolering. For fremtidssikring isoleres i stedet med 400 mm isolering.	671 kr.	

VENTILATION

VENTILATION

STATUS

Huset ventileres ved naturlig ventilation gennem vinduer samt via mekanisk aftræk fra køkken (emhætte) og bad (udsugningsventilator).
Bygningen anses for normal tæt, da konstruktionssamlinger og fuger ved vindues- og døråbninger, samt tætningslister i vinduer og udvendige døre er rimelig intakte.

VARMEANLÆG

VARMEANLÆG

STATUS

Opvarmningen sker med fjernvarme gennem en isoleret veksler til eget centralvarmeanlæg.
Veksleren er isoleret med ca. 20 mm isoleringskappe.
Vekslerunitten er fabr. Redan dateret 02/06.
Anlægget er placeret i udhuset.

VARMEPUMPER

STATUS

Der er ikke installeret varmepumpe.
Beregninger viser at det ikke er rentabelt at etablere varmepumpe, da der er fjernvarme som varmekilde, hvorfor der ikke indgår et forslag herom i det færdige energimærke.

SOLVARME

STATUS

Der er ikke installeret solvarmeanlæg.
Beregninger viser at det ikke er rentabelt at etablere solvarmeanlæg, da der er fjernvarme som varmekilde, hvorfor der ikke indgår et sådant forslag i det færdige energimærke.

VARMEFORDELING

VARMERØR

STATUS

Varmefordelingsrør er uisolerede i udhuset.
Varmerør mellem fyrrum og beboelsen er skønnet isoleret med 20 mm isolering.
Ud fra husets opførelsestidspunkt skønnes varmerør i gulve isoleret med 20 mm isolering.
Jf. husets opførelsestidspunkt er der regnet med at varmefordelingsrør i gulve er placeret under gulvisoleringen.
I forbindelse med en eventuel senere udførelsen af nye gulve flyttes evt. eksisterende varmerør i gulve såfremt placeringen er under gulvisoleringen til placering over den nye gulvisolering.

RENOVERINGSFORSLAG	ÅRLIG BESPARELSE	INVESTERING
Det anbefales at uisolerede varmerør i udhuset efterisoleres med 40 mm rørskåle eller lamelmåtter i videst muligt omfang.	927 kr.	1.380 kr.

VARMEFORDELINGSPUMPER

STATUS

Cirkulationspumpen til varmeanlægget er en ældre energisparepumpe Grundfos type Alpha+ 15-40 på 25 - 60 W.

RENOVERINGSFORSLAG	ÅRLIG BESPARELSE	INVESTERING
Cirkulationspumpen anbefales udskiftet med en ny energisparepumpe. Det vurderes at pumpen kan udskiftes til en pumpe med lavere effekt, som Grundfos Alpha 2 eller 3. Nye energisparepumper tilpasser sig boligens svingende varmebehov, hvor en almindelig cirkulationspumpe kører hele tiden.	201 kr.	

VARMEFORDELING

STATUS

Den primære opvarmning af ejendommen sker via radiatorer i opvarmede rum.
Der er desuden gulvvarme i badeværelse.
Varmefordelingsrør skønnes udført som to-strengs anlæg.

AUTOMATIK

STATUS

Der er ikke monteret automatik til styring af fremløbstemperaturen til centralvarmeinstallationen efter udetemperatur.
Der er i beregningerne forudsat at ejer af huset lukker for varmen om sommeren ved at slukke for cirkulationspumpen.

Der er radiatortermostater på radiatorerne til regulering af korrekt rumtemperatur.
Gulvvarme i badeværelse er med returløbstermostat.

VARMT BRUGSVAND

VARMTVANDSBEHOLDER

STATUS

Opvarmning af det varme brugsvand sker med fjernvarme.
Varmtvandsbeholderen er skønnet til ca. 100 liter og er indbygget i Redan unitten.
Beholderen er præisoleret.
Varmtvandsbeholderen er placeret i udhuset.
Der er ikke cirkulation på det varme brugsvand.
Der må påregnes lang ventetid på varmt vand i badeværelset.

VARMTVANDSRØR

STATUS

Tilslutningsrør til varmtvandsbeholderen indbygget i unit er uisolerede.
Målt stikprøvevis i udhuset.
En efterisolering af tilslutningsrørene kan ikke lade sig gøre p.g.a. rørenes placering og meget korte tilslutningsrør.
Forslaget er derfor ikke prissat.

EL

SOLCELLER

STATUS

Der er ingen solceller på bygningen.

RENOVERINGSFORSLAG	ÅRLIG BESPARELSE	INVESTERING
Montering af solceller på tagfladen. Det anbefales at der monteres solceller af typen Monokrystalinsk silicium af god kvalitet med et areal på ca. 28 kvm. I dette forslag er der regnet med en placering mod sydøst i en vinkel på 30° på bygningens tag. Det anbefales at kontakte den lokale kommune for at undersøge om der er forhold f.eks. i lokalplaner der gør at der ikke må monteres solceller. Inden montering skal det nærmere undersøges om taget er egnet til montage af solceller. Evt. øgede udgifter til tagforstærkning m.m. er ikke indregnet i prisen. Der er i forslaget ikke taget hensyn til om dette kræver fjernelse af omkringliggende	6.869 kr.	95.000 kr.

træer. Der bør søges eksperthjælp før etableringen af solcellerne. Montering af solceller der er til el gør elforbruget mere uafhængig af stigende elpriser samt medfører at husets værdi ved et eventuelt senere salg øges og påvirkninger fra senere energiprisstigninger vil være mindre. Der bør vælges et anlæg med batterilager, fordi strøm der produceres uden batterilager skal anvendes i huset indenfor den time hvor strømmen bliver produceret. Dette vil i mange tilfælde ikke kunne lade sig gøre. Den overskydende el der produceres sælges til elselskabet men til en meget lavere pris. Der vil derfor ikke kunne opnås den ønskede besparelse og rentabilitet såfremt der vælges et anlæg uden batterilager.		

IKONFORKLARING

En bygning består af mange dele, der har betydning for bygningens energibehov. Figuren herunder giver en forklaring af de væsentligste dele på tværs af konstruktioner og installationer.

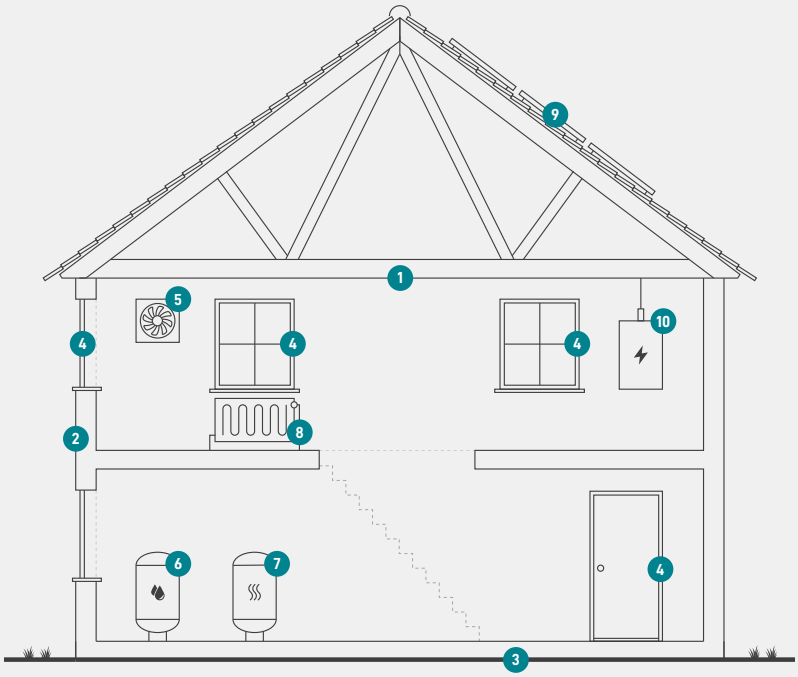

1
Tag og loft
Bygningens øverste del af klimaskærmen, f.eks. et loftrum, et fladt tag eller et udnyttet tagrum.

2
Ydervægge
Bygningens vægge ud mod det fri eller mod uopvarmede områder. Væggen kan være hule, massive eller lette ydervægge.

3
Etageadskillelse og gulv
Bygningens nederste del af klimaskærmen, f.eks. terrændæk, gulv mod krybekælder eller etageadskillelse mod uopvarmet kælder.

4
Vinduer/døre
Bygningens facadevinduer og yderdøre.

5
Ventilation
Bygningens ventilationsanlæg og ventilationskanaler.

6
Varmt brugsvand
Bygningens komponenter til varmt brugsvand, bl.a. varmtvandsrør og varmtvandsbeholder.

7
Varmeanlæg
Bygningens varmeanlæg, f.eks. kedler, fjernvarme, ovne og varmepumper.

8
Varmefordeling
Bygningens varmefordelingsanlæg, bl.a. varmeanlægget, varmerør og automatik.

9
Solenergi
Bygningens solenergi, f.eks. solvarme og solceller.

10
El og teknik
Bygningens driftsrelaterede el og teknik, f.eks. varmefordelingspumper, varmtvandspumper og vindmøller.

ENERGIMÆRKE

FOR BOLIGEN

Lille Elstedvej 32
8520 Lystrup

Energimærkningen er baseret på beregnet forbrug

A 2020 | A 2015 | A 2010 | B | C | **D** | E | F | G

Energistyrelsen

Gyldig fra den 30. april 2023 til den 30. april 2033
Energimærkningsnummer: 311677455