Energistyrelsen

ENERGIMÆRKNINGSRAPPORT

ENERGIMÆRKE OG FORSLAG TIL ENERGIFORBEDRINGER

Pontoppidansvej 24
3000 Helsingør

DIN BYGNING HAR ENERGIMÆRKE **D**

Du betaler hvert år 14.700 kr. mere, end du behøver i energiudgifter*

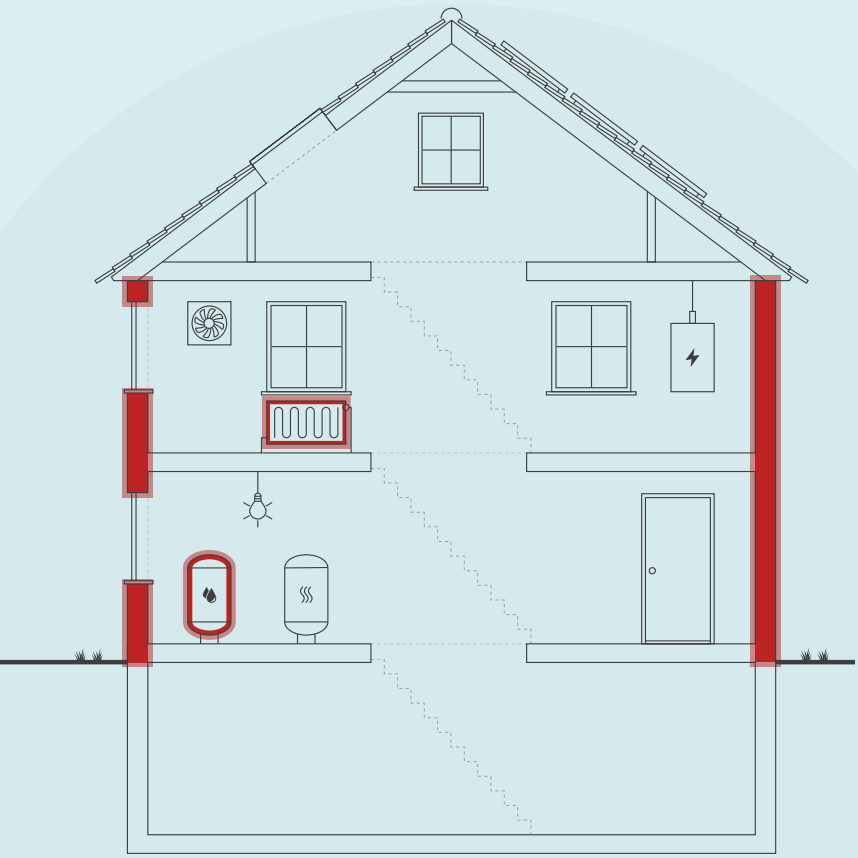

Skitsen illustrerer en generisk bygning, baseret på bygningens karaktertræk. Ikonforklaring kan ses under afsnittet IKONFORKLARING.

ENERGIKONSULENTENS BEDSTE ANBEFALINGER

1 Isolering af brugsvandsrør med 50 mm lamelmåtter

Årlig besparelse:	2.300 kr.
Investering:	5.000 kr.

2 Efterisolering af hulmur med granulat

Årlig besparelse:	8.900 kr.
Investering:	60.000 kr.

3 Isolering af varmerør med 50 mm rørskåle eller lamelmåtter

Årlig besparelse:	400 kr.
Investering:	2.200 kr.

BYGNINGENS ENERGIFORBRUG*

	I DAG	EFTER RENTABLE TILTAG	DU SPARER ÅRLIGT
Fjernvarme	69.300 kr.	57.700 kr.	11.600 kr.
El til andet	39.800 kr.	36.700 kr.	3.100 kr.
Overskud fra solceller	0 kr.	0 kr.	0 kr.
Samlet energiudgift	109.100 kr.	94.400 kr.	14.700 kr.
Samlet CO_2-udledning	10,59 ton	8,81 ton	1,78 ton

* Tallene er baseret på en standardiseret brug af bygningen. Se siden: FORMÅLET MED ENERGIMÆRKNINGEN.

FORBEDRING AF ENERGIMÆRKET VED GENNEMFØRSEL AF ALLE RENTABLE FORSLAG:

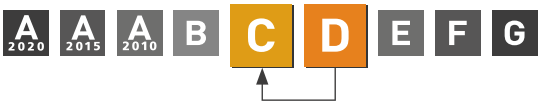

Adresse
Pontoppidansvej 24
3000 Helsingør

Energimærkningsnummer
311679599

Gyldighedsperiode
9. maj 2023 - 9. maj 2033

Udarbejdet af
Energihuset Danmark ApS
CVR-nr.: 33510934

På denne side får du hjælp til at igangsætte de energiforbedringer, som energikonsulenten har fremhævet. Du kan sammenligne tiltagene på tværs af økonomi, klima og praktiske forhold, ligesom der til hvert forslag er en trinvis guide til at komme i gang med energiforbedringerne.

På de følgende sider i rapporten finder du detaljeret information om energikonsulentens forbedringsforslag.

ISOLERING AF BRUGSVANDSRØR MED 50 MM LAMELMÅTTER

1. Find en håndværker eller anden relevant fagperson som kan hjælpe dig med planlægning og udførelse af din energiforbedring.
2. På Sparenergi.dk kan du få inspiration til energiforbedringen om "Isolering af rør til varmt vand"
3. Læs mere om den konkrete energiforbedring på www.sparenergi.dk/isolering-af-roer-til-varmt-vand
4. Indhent et eller flere tilbud på energiforbedringen, udvælg den løsning, der passer dig bedst, og begynd din energiforbedring.

Besparelse
2.300 kr./årligt

CO_2-reduktion
267 kg./årligt

Investering
5.000 kr.

Renoveringstid
Andet

EFTERISOLERING AF HULMUR MED GRANULAT

1. Find en håndværker eller anden relevant fagperson som kan hjælpe dig med planlægning og udførelse af din energiforbedring.
2. På Sparenergi.dk kan du få inspiration til energiforbedringen om "Hulmursisolering"
3. Læs mere om den konkrete energiforbedring på www.sparenergi.dk/hulmursisolering
4. Indhent et eller flere tilbud på energiforbedringen, udvælg den løsning, der passer dig bedst, og begynd din energiforbedring.

Besparelse
8.900 kr./årligt

CO_2-reduktion
1.037 kg./årligt

Investering
60.000 kr.

Renoveringstid
Andet

ISOLERING AF VARMERØR MED 50 MM RØRSKÅLE ELLER LAMELMÅTTER

1. Find en håndværker eller anden relevant fagperson som kan hjælpe dig med planlægning og udførelse af din energiforbedring.
2. På Sparenergi.dk kan du få inspiration til energiforbedringen om "Isolering af varmerør"
3. Læs mere om den konkrete energiforbedring på www.sparenergi.dk/isolering-af-varmeroer
4. Indhent et eller flere tilbud på energiforbedringen, udvælg den løsning, der passer dig bedst, og begynd din energiforbedring.

Besparelse
400 kr./årligt

CO_2-reduktion
44 kg./årligt

Investering
2.200 kr.

Renoveringstid
Andet

ENERGIPRISER

Svingende energipriser har ikke betydning for bygningens energimærke, men har indflydelse på energiøkonomien anført på forsiden. Nogle energimærker er udarbejdet i perioder, hvor energipriserne har været betydeligt højere end andre. Ved høje energipriser kan værdien af besparelses-forslag blive større, hvilket betyder, at det kan give økonomisk mening at gennemføre flere forslag.

HJÆLP TIL GENNEMFØRELSE AF ENERGIBESPARELSER OG RÅD OM FINANSIERING

Energikonsulenten kan fortælle dig, hvilke forudsætninger der ligger til grund for de enkelte forbedringsforslag. På sparenergi.dk kan du læse mere om energirenoveringer og finde inspiration og hjælp til at igangsætte en energirenovering. Find f.eks. Bygningsguiden, hvor vi har samlet viden om de mest almindelige hustyper i Danmark – så du kan få overblik over, hvordan man opnår en bedre bolig, der både er energieffektiv, har et godt indeklima og er tidssvarende.

Kontakt din bank: Flere banker tilbyder klima- og energieffektiviseringslån med lav rente. Ring til din bank og hør hvad de kan tilbyde.

ALLE RAPPORTENS ANBEFALINGER

På denne side kan du sammenligne økonomi og klimaeffekt for alle rapportens forbedringsforslag.

RENTABLE RENOVERINGSFORSLAG			
RENOVERINGSFORSLAG	ÅRLIG BESPARELSE*	INVESTERING	REDUKTION I ÅRLIGT UDLEDT CO_2
HULE YDERVÆGGE Efterisolering af hulmur med granulat	8.900 kr.	60.000 kr.	1.037 kg CO_2
OVENLYS Udskiftning af 1-lags tagvindue med nyt energivindue (BR18 krav)	100 kr.	2.000 kr.	8 kg CO_2
VARMERØR Isolering af varmerør med 50 mm rørskåle eller lamelmåtter	400 kr.	2.200 kr.	44 kg CO_2
VARMEFORDELINGSPUMPER Installation af ny fordelingspumpe	1.100 kr.	5.000 kr.	112 kg CO_2
VARMTVANDSRØR Isolering af brugsvandsrør med 50 mm lamelmåtter	2.300 kr.	5.000 kr.	267 kg CO_2
SOLCELLER Montering af 2,0 kW solcelleanlæg på 10 m²	2.100 kr.	35.000 kr.	312 kg CO_2
ANDRE FORSLAG DER KAN VÆRE RENTABLE, HVIS DE UDFØRES SAMMEN MED ANDRE RENOVERINGER			
LOFTRUM Efterisolering af loft mod uopvarmet tagrum (batts)	300 kr.		27 kg CO_2
UDNYTTET TAGRUM Efterisolering af skunkvæg og Efterisolering af gulv i skunkrum	800 kr.		82 kg CO_2
MASSIVE YDERVÆGGE Indvendig efterisolering af ydervæg med 50 mm mineraluld	7.500 kr.		868 kg CO_2
FACADEVINDUER Udskiftning af vinduer med nye energivinduer (BR18 krav)	7.400 kr.		856 kg CO_2
OVENLYS Udskiftning af ovenlysvindue	700 kr.		80 kg CO_2
YDERDØRE Udskiftning af yderdør m. vindue	700 kr.		81 kg CO_2
BELYSNING Udskiftning af den eksisterende belysning til en type med lavere effekt (W)	-300 kr.		-21 kg CO_2

* Tallene er baseret på en standardiseret brug af bygningen. Se siden: FORMÅLET MED ENERGIMÆRKNINGEN.

FORMÅLET MED ENERGIMÆRKNINGEN

Energimærkning af bygninger har to formål: Mærkningen synliggør bygningens beregnede energibehov og er derfor en form for varedeklaration, når en bygning sælges eller udlejes. På baggrund af det beregnede energibehov tildeles boligen en karakter på energimærkningsskalaen fra A2020 til G.

Rapporten giver et overblik over de energimæssige forbedringer af bygningen, som er rentable at gennemføre eller kan være rentable, hvis de udføres sammen med andre renoveringer. Rapporten beskriver hvad forbedringerne går ud på, hvad de koster at gennemføre, hvor meget energi og CO2 man sparer, og hvor stor besparelse der kan opnås på el- og varmeregninger ud fra det beregnede energibehov.

DERFOR SKAL DU GENNEMFØRE ENERGIFORBEDRINGER:

BEDRE INDEKLIMA
Energiforbedringer kan have en positiv betydning for indeklimaet.

VARMERE OVERFLADER
Bygningen bliver bedre til at holde på varmen, så det er muligt at udnytte flere områder i bygningen, der før var for kolde.

ØGET KOMFORT
Det bliver nemmere at opretholde den rette temperatur i bygning, så den bliver rarere at være i.

MINDRE TRÆK
Bygningen bliver tættere, så det ikke længere trækker fra de steder, hvor brugerne før var generet af kulde og træk.

Det beregnede energibehov er en ret præcis indikator for bygningens energimæssige kvalitet – i modsætning til det faktiske forbrug, som naturligvis er stærkt afhængigt både af vejret og af de vaner, som bygningens brugere har. Nogle sparer på varmen, mens andre fyrer for åbne vinduer eller bruger store mængder varmt vand.

For at kunne sammenligne bygningers energimæssige kvalitet, beregnes bygningens beregnede energibehov ud fra en række standardantagelser for vejr, familiestørrelse, indendørstemperatur, adfærd m.v. Nedenfor ses de mest centrale antagelser for det beregnede energibehov.

FIRE ÅRSAGER TIL AT BYGNINGENS FAKTISKE VARMEREGNING KAN AFVIGE FRA DET BEREGNEDE ENERGIBEHOV I RAPPORTEN:

BRUG AF BYGNINGEN
Der antages en gennemsnitlig anvendelse af bygningen ift. brugere, drift og apparater. Det faktiske varmeforbrug kan afvige, hvis bygningen har et andet brugsmønster.

INDENDØRSTEMPERATUR
Der antages en konstant opvarmning af bygningen til 20°C. Den faktiske varmeregning kan afvige hvis brugerne ønsker en højere eller lavere temperatur.

VARMTVANDSFORBRUG
Der antages et gennemsnitligt forbrug af varmt vand relativt til bygningens størrelse. Den faktiske varmeregning kan afvige, hvis brugerne bruger mere eller mindre varmt vand.

VEJRFORHOLD
Der antages gennemsnitlige vejrforhold. Den faktiske varmeregning kan afvige, hvis vinteren er særlig varm eller kold.

BAGGRUNDSINFORMATION

BYGNINGSBESKRIVELSE / Pontoppidansvej 24, 3000 Helsingør

ADRESSE			BBR NR.	BFE NR.
Pontoppidansvej 24, 3000 Helsingør			217-99498-1	5321365
BYGNINGENS ANVENDELSE I FØLGE BBR				OPFØRELSESÅR
Etagebolig-bygning, flerfamiliehus eller to-familiehus (140)				1936
ÅR FOR VÆSENTLIG RENOVERING	VARMEFORSYNING	SUPPLERENDE VARME	BOLIGAREAL I BBR	ERHVERVSAREAL I BBR
1990	Fjernvarme	Ingen	590 m²	0 m²
OPVARMET BYGNINGSAREAL	HERAF TAGETAGE OPVARMET	HERAF KÆLDERETAGE OPVARMET	UOPVARMET KÆLDERETAGE	
590 m²	150 m²	0 m²	150 m²	

D	C	B
ENERGIMÆRKE	ENERGIMÆRKE EFTER RENTABLE BESPARELSESFORSLAG	ENERGIMÆRKE EFTER ALLE BESPARELSESFORSLAG

BYGNINGENS BEREGNEDE ENERGIBEHOV

Opvarmning

FORSYNINGSFORM	VARMEBEHOV I kWh	OMREGNET TIL ENERGIENHED FOR FORSYNINGSFORM
Fjernvarme	97.370	97,37 MWh fjernvarme

Andre energibehov

EL TIL ANDET*	kWh
El til bygningsdrift	1.116
El til forbrug	20.507

*El til bygningsdrift er det elforbrug, der i beregningen går til installationer, f.eks. varmefordelingspumper, ventilation mv. El til forbrug dækker over et standardiseret, gennemsnitligt elforbrug til f.eks. hvidevarer, tv mv. El til forbrug påvirker ikke energimærkekarakteren, men den varme der afgives fra elforbrugende udstyr reducerer bygningens beregnede varmebehov.

ANVENDTE ENERGIPRISER INKL. AFGIFTER VED BEREGNING AF BESPARELSER

Anvendte energipriser ved beregning af energibesparelserne i denne rapport:

Fjernvarme
555 kr. pr. MWh
Fast afgift: 15.192 kr. pr. år

Elektricitet til andet end opvarmning
1,84 kr. pr. kWh

Der er anvendt de gældende dagspriser på tidspunktet for energimærkets udarbejdelse. Der gøres i den sammenhæng opmærksom de for nærværende væsentligt forhøjede energipriser.

Der forelå intet oplyst forbrug.

OPLYST FORBRUG INKL. MOMS OG AFGIFTER

Denne rapport indeholder ikke oplysninger om det faktiske forbrug, da det ikke er blevet gjort tilgængeligt for energikonsulenten ved udførelsen af energimærket.

FORBEHOLD FOR PRISER PÅ INVESTERING I ENERGIBESPARELSE

Energimærkets besparelsesforslag er baseret på energikonsulentens erfaring og vurdering. Før energibesparelsesforslagene iværksættes, bør der altid indhentes tilbud fra flere leverandører, da de angivne priser alene skal betragtes som vejledende. Desuden bør det undersøges om energiforbedringen kræver myndighedsgodkendelse.

Årligt abonnement for salg af el bør undersøges nærmere, da dette variere meget på det frie el marked.

For en konkret vurdering af ejendommens isoleringsmæssige tilstand, skal der udføres destruktive indgreb i klimaskærmen.

DESTRUKTIVE UNDERSØGELSER

Der er i forbindelse med bygningsbesigtigelsen ikke givet tilladelse til at foretage destruktive undersøgelser. Oplysning om isolering beror derfor på energikonsulentens skøn, tegningsmateriale og byggeskik.

FIRMA

Firmanummer: 600242
CVR-nummer: 33510934

Energihuset Danmark ApS
Tørringvej 7
2610 Rødovre

info@energihuset-danmark.dk
tlf. 82303222

Ved energikonsulent
Niels Hornhaver

RAPPORTENS GYLDIGHED

Gyldig fra 9. maj 2023 til den 9. maj 2033

KLAGEMULIGHEDER

Tror du, der er fejl i rapporten, eller ønsker du at klage over energimærkningen, skal du rette henvendelse til det certificerede energimærkningsfirma, der har udarbejdet mærkningen.
Ejeren af bygningen eller enheden kan klage. Klagen skal være modtaget hos det certificerede energimærkningsfirma, senest:

- 1 år efter energimærkningsrapportens dato, eller
- 1 år efter bygningens overtagelsesdag, som er aftalt mellem sælger og køber, hvis bygningen efter indberetningen af energimærkningsrapporten har fået ny ejer - dog senest 6 år efter energimærkningsrapportens datering.

Reglerne om klageadgang står i gældende bekendtgørelse om energimærkning af bygninger. Klik ind på linket og læs mere om, hvordan du indgiver en klage.

www.ens.dk/ansvarsomraader/energimaerkning-af-bygninger/klagevejledning

Det certificerede energimærkningsfirma behandler klagen og bør meddele sin skriftlige afgørelse af klagen inden for 4 uger.

BEHANDLING AF OPLYSNINGER

Energistyrelsen er ansvarlig for behandlingen af oplysninger om bygningen, herunder offentliggørelse af energimærkningsrapporten. Du kan læse mere om reglerne, samt hvordan vi behandler oplysninger på vores hjemmeside.

www.ens.dk/ansvarsomraader/energimaerkning-af-bygninger/lovgivning-om-energimaerkning

ENERGIKONSULENTENS SUPPLERENDE KOMMENTARER

Bygningernes placering på energimærke-skalaen er erfaringsmæssigt normal .

Konstruktioner og isoleringsforhold er generelt karakteristiske for bygningens alder, og der er gennemført nogle af de mest oplagte energibesparende foranstaltninger så som stedvis efterisolering samt nyere fjernvarme.

Det er muligt at forbedre bygningens energiforbrug bl.a. ved energibesparende foranstaltninger så som stedvist efterisolering af klimaskærm, stedvist døre/vinduer og tekniske installationer.

Det skal i forbindelse med en evt. renovering, om- eller tilbygning påpeges, at når man påbegynder arbejder, anbefales det at fremtidssikre sin investering. Ved f.eks. efterisolering, betyder dette, at man bør efterisolerer til lavenerginiveau efter gældende bygningsreglement og ikke blot isolerer iht. minimumsanbefalingerne.

Lavenergiløsninger giver den bedste økonomi på længere sigt og fremmer bygningens værdi, hvad enten det omfatter vinduesudskiftning, efterisolering mv.

I forbindelse med renovering kan vore konsulenter og rådgivere vejlede og hjælpe med at danne et godt og fornuftigt overblik over energibesparende foranstaltninger, samt udarbejde et defineret projekt for tiltagene og ligeledes beregne omfanget af eventuelle tilskudsydelser der i flere kommuner tilbydes på en række energibesparende foranstaltninger.

Dokumentationsmateriale.
Ved besigtigelsen forelå oprindelige tegninger. Anmærkningerne i energimærket er derfor baseret på opmålinger, tegninger, ejeroplysninger og registreringer foretaget under besigtigelsen, kombineret med faglige skøn.
Der er ikke foretaget destruktive undersøgelser.

Forbrug i energimærket.
Der forelå intet oplyst forbrug. I energimærket indgår det beregnede varmeforbrug til rumopvarmning og til opvarmning af varmt brugsvand samt det beregnede elforbrug til pumper og motorer, idet der korrigeres for varmetilskuddet fra personer, solindfald og elektriske apparater.

Nærværende energimærke og energiplan er udført i henhold til Energistyrelsens vejledninger.
De skønnede omkostninger i forbindelse med besparelsesforslagene er indhentet ved hjælp af V & S prisbøger, skøn og erfaringstal. Det bemærkes, at besparelserne er beregnet i forhold til det beregnede forbrug.

Eventuelle forslag kræver en nærmere undersøgelse / projektering /dimensionering , samt yderligere detaljeringer - af det enkelte fagområde.

Registreringen er foretaget uden destruktive indgreb, ved hjælp af fotografering og opmåling, i og på bygning, til beregning af det opvarmede areal mm.

KOMMENTARER TIL BYGNINGSBESKRIVELSEN

Ejendommen omfatter Pontoppidansvej 24-26, som jf. BBR meddelelsen er registreret som boligbebyggelse opført i 1936 senere renoveret og med ydervægge af mursten og tagbelægning af tegl.

Jf. BBR udgør et

boligareal 590 m2

tagetage 150 m2 (udnyttet 150 m2)
kælderareal 220 m2

Kælderen regnes for uopvarmet.

Det er ejers ansvar at BBR stemmer overens med de faktiske forhold.

GENNEMGANG AF BYGNINGENS ENERGITILSTAND

På de følgende sider kan du se en detaljeret beskrivelse af energitilstanden af din bygning, energikonsulentens forslag til energiforbedringer og tilhørende energiløsninger.

Nogle forbedringsforslag er rentable. Det betyder, at du sparer mere på dit energiforbrug inden for energiforbedringens levetid, end energiforbedringen koster at gennemføre.

De rentable forslag fremgår med en investeringspris.

Nogle forbedringsforslag kan med fordel overvejes ved renoveringer, eller hvis der er bygningsdele, der alligevel skal udskiftes. Investeringsprisen til forbedringsforslag ved renovering, er ikke angivet da investeringen vil afhænge af den konkrete renovering, som skal ske i forbindelse med besparelsesforslaget.

TAG OG LOFT

LOFTRUM

STATUS

Loftkonstruktionen mod uopvarmet tagrum består af et træbjælkelag, som er isoleret med ca. 250 mm mineraluld. Isoleringsmængden er målt ved loftlemmen, og isoleringsforholdet i konstruktionen som helhed baseres på denne opmåling.

RENOVERINGSFORSLAG	ÅRLIG BESPARELSE	INVESTERING
Loft mod uopvarmet tagrum isoleres til en samlet tykkelse på ca. 400 mm mineraluldsbatts. Den nye isolering udlægges ovenpå den eksisterende konstruktion eller isolering, hvis denne er i god stand. Såfremt der er defekt isolering i den eksisterende konstruktion skal dette udskiftes. Ved efterisoleringen skal man være opmærksom på, at sørge for den nødvendige ventilation i tagrummet. Derudover afhænger efterisoleringen af den eksisterende dampspærres kvalitet og placering i den eksisterende konstruktion. Disse forhold skal undersøges nærmere inden arbejdet udføres.	300 kr.	

UDNYTTET TAGRUM

STATUS

Skråvægge i tagetagen består af en spærkonstruktion med indvendig vægbeklædning og udvendig tagbelægning.
Konstruktionen skønnes isoleret med ca. 150 mm mineraluld.
Isoleringsforholdet i konstruktionen er oplyst af bygningsejeren.

Bygningsdelen er ombygget siden opførelsen, og renoveringstidspunktet er ukendt. Isoleringsmængden i bygningsdelen er derfor skønnet ud fra den samlede tykkelse på konstruktionen.

Skunke skønnes isoleret med ca. 150 mm mineraluld.
Bygningsdelen er ombygget siden opførelsen, og renoveringstidspunktet er ukendt. Isoleringsmængden i bygningsdelen er derfor skønnet ud fra den samlede tykkelse på konstruktionen.

RENOVERINGSFORSLAG	ÅRLIG BESPARELSE	INVESTERING
	800 kr.	

Skunke isoleres til en samlet tykkelse på 300 mm mineraluld. Opsætningen af den nye isolering på skunkvæggens yderside, der fastgøres til den eksisterende konstruktion. Isoleringen udføres bedst i to lag med forskudte samlinger og fastholdes med ståltråd eller forskallingsbrædder. Denne efterisoleringsmetode af skunken anbefales, men alternativt kan der udføres en efterisolering af den skrå tagflade i skunken mellem spær samt påforing med lægter til supplerende isoleringslag. Ved efterisoleringen skal man være opmærksom på, at sørge for den nødvendige ventilation i skunkrummet, hvilket skal undersøges nærmere inden arbejdet udføres. Den nye gulvisolering (gerne med mindst to isoleringslag med forskudte samlinger) udlægges på det eksisterende isolering såfremt denne er i god stand. Den begrænsede plads i skunken gør, at rækkefølgen på efterisoleringsarbejdet har stor betydning for et godt resultat. Ved efterisoleringen skal man være opmærksom på, at sørge for den nødvendige ventilation i skunkrummet, hvilket skal undersøges nærmere inden arbejdet udføres.		

YDERVÆGGE

HULE YDERVÆGGE

STATUS

Ydervægge på 1.sal består af en hulmur, som er opført med en for- og bagmur af tegl/mursten. Den samlede vægtykkelse er ca. 36 cm, og hulrummet mellem for- og bagmuren er uden isolering.
Isoleringsforholdet i konstruktionen baseres på oplysninger jf. tegningsmateriale.

RENOVERINGSFORSLAG	ÅRLIG BESPARELSE	INVESTERING
Efterisolering af hulrum i ydervæggen ved indblæsning af granulat. Indblæsning af granulat i hulmuren foretages af specialiserede firmaer, og de bør inden arbejdet påbegyndes vurdere om væggene egner sig til en efterisolering. Visse ydervægge egner sig ikke til hulmursisolering, da der kan opstå fugtproblemer og afskalning af facaden. Derudover skal utætheder i for- og bagmuren samt evt. skader udbedres inden efterisoleringen udføres.	8.900 kr.	60.000 kr.

MASSIVE YDERVÆGGE

STATUS

Ydervægge i stueetage består af en ca. 36 cm massiv tegl-/murstensvæg, som er uden isolering.
Isoleringsforholdet i konstruktionen baseres på oplysninger jf. tegningsmateriale.

RENOVERINGSFORSLAG	ÅRLIG BESPARELSE	INVESTERING
Indvendig efterisolering af ydervæg med ca. 50-100 mm mineraluld. Der foreslås en indvendig efterisolering, eftersom en udvendig efterisolering ikke skønnes mulig på grund af bygningens arkitektur. Ved indvendig isolering er det vigtigt, at konstruktionen udføres damp- og lufttæt på den varme side af isoleringen. En anden vigtig forudsætning for at udføre indvendig efterisolering er, at den eksisterende ydervæg er tør og tæt over for slagregn. Derfor skal facaden eftergås og	7.500 kr.	

eventuelt repareres inden en indvendig efterisolering udføres. Det kan som udgangspunkt kun anbefales at efterisolere massive ydervægge indvendigt med op til 150 mm. Det vil ikke være hensigtsmæssigt at efterisolere op til nugældende standarder eller lavenerginiveau på grund af pladshensyn og fugttekniske årsager. Med den nævnte isoleringstykkelse vil væggen ikke opfylde kravene i bygningsreglementet, men tiltaget er stadig attraktivt i forhold til at nedbringe energiforbrug og modvirke kuldestråling og kuldenedfald fra kolde vægoverflader. Eventuelle radiatorer på væggen og rør for disse flyttes med ind på indersiden af den nye væg. Vær opmærksom på, at der ikke må forekomme skjulte samlinger på rørene.		

VINDUER, OVENLYS OG DØRE

FACADEVINDUER

STATUS

Vinduer er monteret med 2-lags termorude.

RENOVERINGSFORSLAG	ÅRLIG BESPARELSE	INVESTERING
Vinduer med 2-lags termorude udskiftes, og der monteres nye energivinduer (A-mærket).	7.400 kr.	

OVENLYS

STATUS

Ovenlysvinduer er monteret med en 2-lags termorude

Tagvinduer er monteret med en 1-lags glasrude.

RENOVERINGSFORSLAG	ÅRLIG BESPARELSE	INVESTERING
Tagvinduer med 1-lags glasrude udskiftes, og der monteres et nyt energivindue (A-mærket).	100 kr.	2.000 kr.
RENOVERINGSFORSLAG	**ÅRLIG BESPARELSE**	**INVESTERING**
Ovenlysvinduer udskiftes, og der monteres et nyt ovenlysvindue med 4-lags energiglas.	700 kr.	

YDERDØRE

STATUS

Yderdøre er monteret med en 1-lags glasrude.

RENOVERINGSFORSLAG	ÅRLIG BESPARELSE	INVESTERING
Yderdør(e) monteret med 1-lags glasrude udskiftes, og der monteres nye døre med energirude.	700 kr.	

GULVE

ETAGEADSKILLELSE

STATUS

Gulv mod kælder (etageadskillelsen) består af et træbjælkelag med gulvbelægning. Bjælkelaget er isoleret med ca. 50 mm papiruld.
Isoleringsforholdet i konstruktionen er oplyst af bygningsejeren.

VENTILATION

VENTILATION

STATUS

Bygningen tilføres frisk luft ved naturlig ventilation, og luftudskiftningen sker via bygningsåbninger som døre og vinduer. Ved beregning af energiforbruget anvendes normtal i henhold til Energistyrelsens tekniske anvisninger.

VARMEANLÆG

FJERNVARME

STATUS

Bygningen opvarmes med fjernvarme, og anlægget er placeret i uopvarmet kælder. Installationen er udført som et indirekte anlæg med en varmeveksler fra Gemina Termix, som er isoleret med ca..50 mm PUR. Det varme vand fra fjernvarmeværket afgiver sin varme via varmeveksleren til fordelingsanlægget og brugsvandsproduktionen, og sendes herefter retur til varmeværket.

VARMEPUMPER

STATUS

Der er ikke installeret en varmepumpe til opvarmning af bygningen. På grund af den eksisterende fjernvarmeinstallation, er forslag til montering af varmepumpe undladt fra rapporten. Etablering af en varmepumpe vil ikke være rentabelt og derfor ikke relevant at installere i bygningen.

SOLVARME

STATUS

Der er ikke installeret et solvarmeanlæg på bygningen. På grund af den eksisterende fjernvarmeinstallation, er forslag til montering af solvarmeanlæg undladt fra rapporten. Installation af solvarme vil ikke være rentabelt og derfor ikke relevant at etablere på bygningen.

VARMEFORDELING

VARMEFORDELING

STATUS

Den primære opvarmning af bygningen sker via et centralvarmeanlæg. Det opvarmede vand fra varmeforsyningen føres rundt i et lukket rørsystem til radiatorer i de opvarmede rum i bygningen. Ved beregning af energiforbruget benyttes det dimensionerende temperatursæt, som er bestemt ud fra anlægstypen i henhold til Energistyrelsens retningslinjer.

VARMERØR

STATUS

Varmerør ført i kælder er delvist uden isolering og med ca. 20 mm mineraluld.

RENOVERINGSFORSLAG	ÅRLIG BESPARELSE	INVESTERING
Isolering af varmerør med formfaste rørskåle eller lamelmåtter med en isoleringstykkelse på ca. 50-80 mm. Rørene skal muligvis flyttes lidt for at give plads til efterisoleringen.	400 kr.	2.200 kr.

VARMEFORDELINGSPUMPER

STATUS

På varmefordelingsanlægget er der monteret en pumpe fra Grundfos med modelnummer: UPML 25-105. Pumpen har en maksimal effekt på 140 W.

RENOVERINGSFORSLAG	ÅRLIG BESPARELSE	INVESTERING
Den eksisterende fordelingspumpe kan ifølge Grundfos udskiftningstabel erstattes med en Magna3 25-80 pumpe. Denne pumpe er automatisk reguleret, og har en maksimal effekt på 124 W.	1.100 kr.	5.000 kr.

AUTOMATIK

STATUS

Rumtemperaturen i bygningen reguleres via ventiler på de enkelte varmeafgivere på centralvarmeanlægget, og dette er beskrevet nærmere under "varmefordeling" i rapporten. Der er rumtemperaturstyring på varmeafgiverne, som minimum dækker 90% af det opvarmede areal. Derved reguleres den ønskede rumtemperatur i bygningen overvejende automatisk via de termostatiske styringer.

Til regulering af varmeanlægget, er der monteret en automatisk styring, som gør det muligt at justere

fremløbstemperaturen efter udetemperaturen i løbet af varmesæsonen. Desuden kan automatikken slukke for fremløb af varme til bygningens varmeanlæg inkl. cirkulationspumpe, når udetemperaturen kommer over en indstillet grænse. Denne automatik overstyrer temperatur-reguleringen i de enkelte rum.

På varmeanlægget er der monteret en central styring med vejrkompenserings automatik. Denne reguleringsmulighed medvirker til et øget kontrol af energiforbruget i bygningen.

VARMT BRUGSVAND

VARMT BRUGSVAND

STATUS

Ved beregning af energiforbruget benyttes et varmtvandsforbrug på 250 liter pr. m² opvarmet etageareal pr. år.

VARMTVANDSRØR

STATUS

Hvor varmeforsyningen og veksler er sammenbygget (Unit) skal varmetabet fra tilslutningsrør ikke registreres i henhold til Energistyrelsens retningslinjer.

Varmtvandsrør i kælder til cirkulation af varmt brugsvand er uden isolering og med ca. 20 mm mineraluld.

Stigstrenge til cirkulation af varmt brugsvand er isoleret med ca. 20 mm mineraluld.

Der er uisolerede flanger, ventiler og varmtvandsrør i fyrrum i kælder.

RENOVERINGSFORSLAG	ÅRLIG BESPARELSE	INVESTERING
Isolering af brugsvandsrør med lamelmåtter med en isoleringstykkelse på 50 mm. Rørene skal muligvis flyttes lidt for at give plads til efterisoleringen.	2.300 kr.	5.000 kr.

VARMTVANDSPUMPER

STATUS

Der er installeret en Grundfos - Alpha 2L 15-40N pumpe uden automatik til cirkulation af varmt brugsvand i bygningen. Pumpen har en maksimal effekt på 22 W.

VARMTVANDSBEHOLDER

STATUS

Varmt brugsvand produceres via en Termix gennemstrømningsvandvarmer, som er placeret i kælder.

EL

BELYSNING

STATUS

Belysningen i trappeopgang består af armaturer med glødepærer og lyset tændes manuelt. Belysning slukkes automatisk via ur-styring.

Belysningen i kælder er dels ældre dels lidt nyere og består af armaturer med konventionelle forkoblinger, armaturer med gløde- og sparepærer, spot, LED mm. dels med og uden styring ved ur-styring jf. registrering. Lyset tændes manuelt. Belysning slukkes automatisk via ur-styring.
Der er anvendt standard værdier jf. vejledningen.

RENOVERINGSFORSLAG	ÅRLIG BESPARELSE	INVESTERING
Den eksisterende belysning udskiftes med en type med lavere effekt (W). Der skal indhentes et konkret tilbud på arbejdet.	-300 kr.	

SOLCELLER

STATUS

Der er ikke installeret et solcelleanlæg til egen el-produktion på bygningen.

RENOVERINGSFORSLAG	ÅRLIG BESPARELSE	INVESTERING
Montering af et 2,0 kW solcelleanlæg, svarende til ca. 10 m² paneler på tag. Anlægget monteres tilnærmelsesvis mod syd. Ved placering af solceller på tagflader skal tagkonstruktionens bæreevne undersøges nærmere, da det kan være nødvendigt at tagkonstruktionen skal forstærkes. Dette kan forøge udgifterne til montering af solcellerne. Derudover bør der tages kontakt til kommunen inden arbejdet påbegyndes, eftersom der i lokalplanen kan være restriktioner omkring solcelleanlæg. Solcellepanelerne bør integreres i den eksisterende tagbelægning for at bevare ejendommens udseende. Det er især oplagt at etablere solcelleanlægget i sammenhæng med reparation eller udskiftning af tagbelægningen. Forslaget er beregnet med standard montage på typisk type af tagflade. Den optimale placering af solcellepaneler, som giver den største produktion af el henover døgnet, er med en sydvendt orientering, samt en hældning på omkring 40 grader. Der kan tilføres et batterilager (hybridanlæg), hvilket kan give en bedere udnyttelse af den producerede strøm og derved en større årlig besparelse. Dette er dog ikke medregnet i forslaget.	2.100 kr.	35.000 kr.

IKONFORKLARING

En bygning består af mange dele, der har betydning for bygningens energibehov. Figuren herunder giver en forklaring af de væsentligste dele på tværs af konstruktioner og installationer.

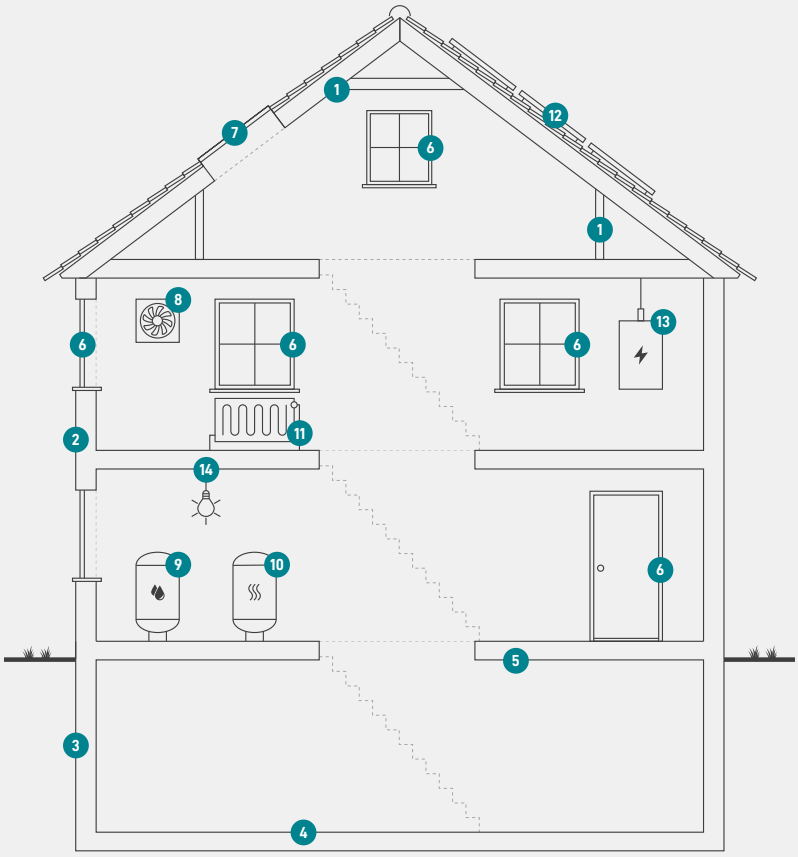

1
Tag og loft
Bygningens øverste del af klimaskærmen, f.eks. et loftrum, et fladt tag eller et udnyttet tagrum.

2
Ydervægge
Bygningens vægge ud mod det fri eller mod uopvarmede områder. Væggen kan være hule, massive eller lette ydervægge.

3
Kælderydervægge
Bygningens kældervægge, som vender mod jorden.

4
Kældergulv
Bygningens nederste del af klimaskærmen i bygninger med opvarmet kælder.

5
Etageadskillelse og gulv
Bygningens nederste del af klimaskærmen, f.eks. terrændæk, gulv mod krybekælder eller etageadskillelse mod uopvarmet kælder.

6
Vinduer/døre
Bygningens facadevinduer og yderdøre.

7
Ovenlys
Bygningens ovenlysvinduer.

8
Ventilation
Bygningens ventilationsanlæg og ventilationskanaler.

9
Varmt brugsvand
Bygningens komponenter til varmt brugsvand, bl.a. varmtvandsrør og varmtvandsbeholder.

10
Varmeanlæg
Bygningens varmeanlæg, f.eks. kedler, fjernvarme, ovne og varmepumper.

11
Varmefordeling
Bygningens varmefordelingsanlæg, bl.a. varmeanlægget, varmerør og automatik.

12
Solenergi
Bygningens solenergi, f.eks. solvarme og solceller.

13
El og teknik
Bygningens driftsrelaterede el og teknik, f.eks. varmefordelingspumper, varmtvandspumper og vindmøller.

14
Belysning
Bygningens belysning. Kun relevant ved energimærkning af store bygninger, som f.eks. etagebyggeri og erhverv.

ENERGIMÆRKE

FOR BYGNINGEN

Pontoppidansvej 24
3000 Helsingør

Større bygninger over 600 m2, der ofte besøges af offentligheden, er pålagt til enhver tid, at synliggøre energimærkningscertifikatet for brugerne af bygningen.

Energimærkningen er baseret på beregnet forbrug

A 2020 | A 2015 | A 2010 | B | C | **D** | E | F | G

Energistyrelsen

Gyldig fra den 9. maj 2023 til den 9. maj 2033
Energimærkningsnummer: 311679599