Energistyrelsen

ENERGIMÆRKNINGSRAPPORT

ENERGIMÆRKE OG FORSLAG TIL ENERGIFORBEDRINGER

Andelsbolig
Byskellet 42
6971 Spjald

DIN BOLIG HAR ENERGIMÆRKE

C

Du betaler hvert år 2.700 kr. mere, end du behøver i energiudgifter*

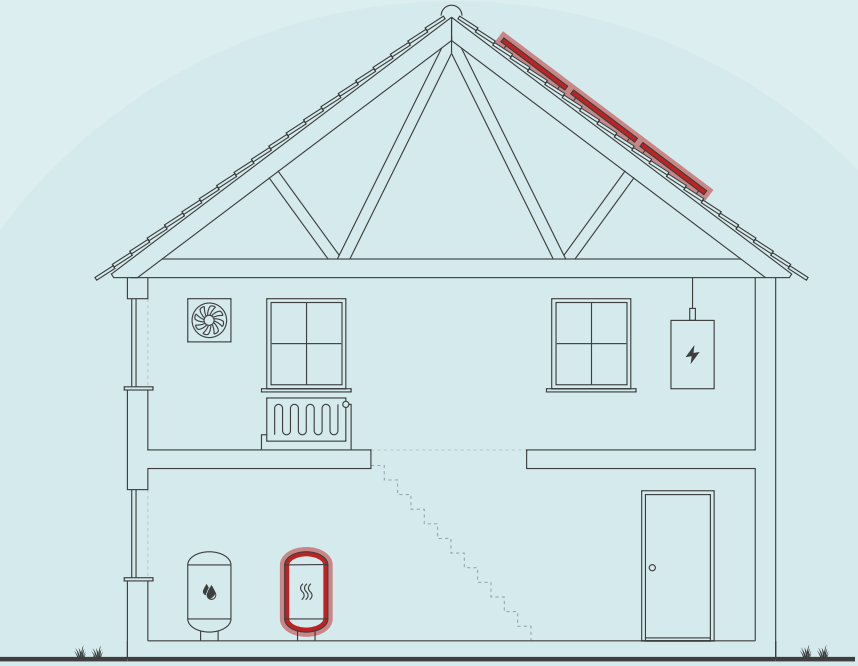

Skitsen illustrerer en generisk bygning, baseret på bygningens karaktertræk. Ikonforklaring kan ses under afsnittet IKONFORKLARING.

ENERGIKONSULENTENS BEDSTE ANBEFALINGER

1 Installation af ny luft/luft varmepumpe

Årlig besparelse:	1.400 kr.
Investering:	17.500 kr.

2 Montage af solcelleanlæg

Årlig besparelse:	1.200 kr.
Investering:	22.000 kr.

DIT ÅRLIGE BESPARELSESPOTENTIALE*

	I DAG	EFTER RENTABLE TILTAG	DU SPARER ÅRLIGT
Fjernvarme	10.400 kr.	7.900 kr.	2.500 kr.
El til andet	4.100 kr.	3.000 kr.	1.100 kr.
El til opvarmning	0 kr.	900 kr.	-900 kr.
Overskud fra solceller	0 kr.	0 kr.	0 kr.
Samlet energiudgift	14.500 kr.	11.800 kr.	2.700 kr.
Samlet CO_2-udledning	1,09 ton	0,72 ton	0,38 ton

* Tallene er baseret på en standardiseret brug af bygningen. Se siden: FORMÅLET MED ENERGIMÆRKNINGEN.

FORBEDRING AF ENERGIMÆRKET VED GENNEMFØRSEL AF ALLE RENTABLE FORSLAG:



Adresse
Byskellet 42
6971 Spjald

Energimærkningsnummer
311681562

Gyldighedsperiode
17. maj 2023 - 17. maj 2033

Udarbejdet af
KHB Consult
CVR-nr.: 29020779

På denne side får du hjælp til at igangsætte de energiforbedringer, som energikonsulenten har fremhævet. Du kan sammenligne tiltagene på tværs af økonomi, klima og praktiske forhold, ligesom der til hvert forslag er en trinvis guide til at komme i gang med energiforbedringerne.

På de følgende sider i rapporten finder du detaljeret information om energikonsulentens forbedringsforslag.

INSTALLATION AF NY LUFT/LUFT VARMEPUMPE

1. Find en håndværker eller anden relevant fagperson som kan hjælpe dig med planlægning og udførelse af din energiforbedring.
2. På Sparenergi.dk kan du få inspiration til energiforbedringen om "Luft til luft-varmepumpe"
3. Læs mere om den konkrete energiforbedring på www.sparenergi.dk/luft-til-luft-varmepumpe
4. Indhent et eller flere tilbud på energiforbedringen, udvælg den løsning, der passer dig bedst, og begynd din energiforbedring.

Besparelse
1.400 kr./årligt

CO_2-reduktion
49 kg./årligt

Investering
17.500 kr.

Renoveringstid
Fra 2 dage til 1 uge

MONTAGE AF SOLCELLEANLÆG

1. Find en håndværker eller anden relevant fagperson som kan hjælpe dig med planlægning og udførelse af din energiforbedring.
2. På Sparenergi.dk kan du få inspiration til energiforbedringen om "Solcelleanlæg"
3. Læs mere om den konkrete energiforbedring på www.sparenergi.dk/solcelleanlaeg
4. Indhent et eller flere tilbud på energiforbedringen, udvælg den løsning, der passer dig bedst, og begynd din energiforbedring.

Besparelse
1.200 kr./årligt

CO_2-reduktion
327 kg./årligt

Investering
22.000 kr.

Renoveringstid
Fra 2 dage til 1 uge

ENERGIPRISER

Svingende energipriser har ikke betydning for bygningens energimærke, men har indflydelse på energiøkonomien anført på forsiden. Nogle energimærker er udarbejdet i perioder, hvor energipriserne har været betydeligt højere end andre. Ved høje energipriser kan værdien af besparelsesforslag blive større, hvilket betyder, at det kan give økonomisk mening at gennemføre flere forslag.

HJÆLP TIL GENNEMFØRELSE AF ENERGIBESPARELSER OG RÅD OM FINANSIERING

Energikonsulenten kan fortælle dig, hvilke forudsætninger der ligger til grund for de enkelte forbedringsforslag. På sparenergi.dk kan du læse mere om energirenoveringer og finde inspiration og hjælp til at igangsætte en energirenovering. Find f.eks. Bygningsguiden, hvor vi har samlet viden om de mest almindelige hustyper i Danmark – så du kan få overblik over, hvordan man opnår en bedre bolig, der både er energieffektiv, har et godt indeklima og er tidssvarende.

Kontakt din bank: Flere banker tilbyder klima- og energieffektiviseringslån med lav rente. Ring til din bank og hør hvad de kan tilbyde.

ALLE RAPPORTENS ANBEFALINGER

På denne side kan du sammenligne økonomi og klimaeffekt for alle rapportens forbedringsforslag.

RENTABLE RENOVERINGSFORSLAG			
RENOVERINGSFORSLAG	ÅRLIG BESPARELSE*	INVESTERING	REDUKTION I ÅRLIGT UDLEDT CO_2
VARMEPUMPER Installation af ny luft/luft varmepumpe	1.400 kr.	17.500 kr.	49 kg CO_2
SOLCELLER Montage af solcelleanlæg	1.200 kr.	22.000 kr.	327 kg CO_2
ANDRE FORSLAG DER KAN VÆRE RENTABLE, HVIS DE UDFØRES SAMMEN MED ANDRE RENOVERINGER			
LOFTRUM Efterisolering af lofter	100 kr.		7 kg CO_2
FACADEVINDUER Udskiftning af vinduer	1.500 kr.		108 kg CO_2
YDERDØRE Udskiftning af yderdøre	700 kr.		46 kg CO_2
TERRÆNDÆK Nyt terrændæk	900 kr.		61 kg CO_2
VENTILATION Installation af ventilationsanlæg	600 kr.		34 kg CO_2

* Tallene er baseret på en standardiseret brug af bygningen. Se siden: FORMÅLET MED ENERGIMÆRKNINGEN.

FORMÅLET MED ENERGIMÆRKNINGEN

Energimærkning af bygninger har to formål: Mærkningen synliggør bygningens beregnede energibehov og er derfor en form for varedeklaration, når en bygning sælges eller udlejes. På baggrund af det beregnede energibehov tildeles boligen en karakter på energimærkningsskalaen fra A2020 til G.

Rapporten giver et overblik over de energimæssige forbedringer af boligen, som er rentable at gennemføre eller kan være rentable, hvis de udføres sammen med andre renoveringer. Rapporten beskriver hvad forbedringerne går ud på, hvad de koster at gennemføre, hvor meget energi og CO2 man sparer, og hvor stor besparelse der kan opnås på el- og varmeregninger ud fra det beregnede energibehov.

DERFOR SKAL DU GENNEMFØRE ENERGIFORBEDRINGER:

BEDRE INDEKLIMA
Når du energiforbedrer kan det have en positiv betydning for indeklimaet.

VARMERE OVERFLADER
Dit hus bliver bedre til at holde på varmen, så du får mere gavn af de dele af huset, der før var for kolde til at bruge i hverdagen.

ØGET KOMFORT
Du får nemmere ved at holde den rette temperatur i boligen, så den bliver rarere at være i.

MINDRE TRÆK
Din bolig bliver tættere, så det ikke længere trækker fra de steder, hvor du før var generet af kulde og træk.

Det beregnede energibehov er en ret præcis indikator for bygningens energimæssige kvalitet – i modsætning til det faktiske forbrug, som naturligvis er stærkt afhængigt både af vejret og af de vaner, som bygningens brugere har. Nogle sparer på varmen, mens andre fyrer for åbne vinduer eller bruger store mængder varmt vand.

For at kunne sammenligne bygningers energimæssige kvalitet, beregnes bygningens beregnede energibehov ud fra en række standardantagelser for vejr, familiestørrelse, indendørstemperatur, adfærd m.v. Nedenfor ses de mest centrale antagelser for det beregnede energibehov.

FIRE ÅRSAGER TIL AT HUSETS FAKTISKE VARMEREGNING KAN AFVIGE FRA DET BEREGNEDE ENERGIBEHOV I RAPPORTEN:

FAMILIESTØRRELSE
Der antages en gennemsnitlig familiestørrelse relativt til husets størrelse. Den faktiske varmeregning kan afvige, hvis der bo flere eller færre end antaget.

INDENDØRSTEMPERATUR
Der antages en konstant opvarmning af huset til 20°C. Den faktiske varmeregning kan afvige, hvis beboerne ønsker en højere eller lavere temperatur.

VARMTVANDSFORBRUG
Der antages et gennemsnitligt forbrug af varmt vand relativt til husets størrelse. Den faktiske varmeregning kan afvige, hvis beboerne bruger mere eller mindre varmt vand.

VEJRFORHOLD
Der antages gennemsnitlige vejrforhold. Den faktiske varmeregning kan afvige, hvis vinteren er særlig varm eller kold.

BAGGRUNDSINFORMATION

BYGNINGSBESKRIVELSE / Andelsbolig

ADRESSE			BBR NR.	BFE NR.
Byskellet 42, 6971 Spjald			760-37381-5	4410427
BYGNINGENS ANVENDELSE I FØLGE BBR				OPFØRELSESÅR
Fritliggende enfamilieshus (parcelhus) (120)				1988
ÅR FOR VÆSENTLIG RENOVERING	VARMEFORSYNING	SUPPLERENDE VARME	BOLIGAREAL I BBR	ERHVERVSAREAL I BBR
Ikke angivet	Fjernvarme	Ingen	80 m²	0 m²
OPVARMET BYGNINGSAREAL	HERAF TAGETAGE OPVARMET	HERAF KÆLDERETAGE OPVARMET	UOPVARMET KÆLDERETAGE	
80 m²	0 m²	0 m²	0 m²	

C	A 2010	A 2015
ENERGIMÆRKE	ENERGIMÆRKE EFTER RENTABLE BESPARELSESFORSLAG	ENERGIMÆRKE EFTER ALLE BESPARELSESFORSLAG

BYGNINGENS BEREGNEDE ENERGIBEHOV

Opvarmning

FORSYNINGSFORM	VARMEBEHOV I kWh	OMREGNET TIL ENERGIENHED FOR FORSYNINGSFORM
Fjernvarme	9.350	9,35 MWh fjernvarme

Andre energibehov

EL TIL ANDET*	kWh
El til bygningsdrift	0
El til forbrug	2.453

*El til bygningsdrift er det elforbrug, der i beregningen går til installationer, f.eks. varmefordelingspumper, ventilation mv. El til forbrug dækker over et standardiseret, gennemsnitligt elforbrug til f.eks. hvidevarer, tv mv. El til forbrug påvirker ikke energimærkekarakteren, men den varme der afgives fra elforbrugende udstyr reducerer bygningens beregnede varmebehov.

ANVENDTE ENERGIPRISER INKL. AFGIFTER VED BEREGNING AF BESPARELSER

Anvendte energipriser ved beregning af energibesparelserne i denne rapport:

Fjernvarme
875 kr. pr. MWh
Fast afgift: 2.200 kr. pr. år

Elektricitet til andet end opvarmning
1,65 kr. pr. kWh

Til beregning af rapportens forbedringsforslag er der anvendt estimerede priser, der kan variere en del fra aktuelle tilbudspriser, afhængig af både regionale forhold og valg af leverandør.

Overslagspriserne i denne beregning indeholder både materialepris, timeløn, moms og afgifter.
Eventuelle udgifter til løbende drift og vedligehold er ikke indeholdt.

OPLYST FORBRUG INKL. MOMS OG AFGIFTER

Denne rapport er udskrevet fra www.boligejer.dk, og er derfor tilgængelig for offentligheden. Hvis det faktiske energiforbrug i bygningen og omkostningerne til dækning af det, er registeret ved energimærkningen, fremgår det ikke i denne rapport, da oplysningerne er fortrolige for enfamiliehuse.

FORBEHOLD FOR PRISER PÅ INVESTERING I ENERGIBESPARELSE

Energimærkets besparelsesforslag er baseret på energikonsulentens erfaring og vurdering. Før energibesparelsesforslagene iværksættes, bør der altid indhentes tilbud fra flere leverandører, da de angivne priser alene skal betragtes som vejledende. Desuden bør det undersøges om energiforbedringen kræver myndighedsgodkendelse.

Årligt abonnement for salg af el bør undersøges nærmere, da dette variere meget på det frie el marked.

For en konkret vurdering af ejendommens isoleringsmæssige tilstand, skal der udføres destruktive indgreb i klimaskærmen.

DESTRUKTIVE UNDERSØGELSER

Der er i forbindelse med bygningsbesigtigelsen ikke givet tilladelse til at foretage destruktive undersøgelser. Oplysning om isolering beror derfor på energikonsulentens skøn, tegningsmateriale og byggeskik.

FIRMA

Firmanummer: 600244
CVR-nummer: 29020779

KHB Consult
Istedgade 2
7500 Holstebro

www.khbconsult.dk
khbconsult@mail.dk
tlf. 97423399

Ved energikonsulent
Kim Hedegaard Bested

RAPPORTENS GYLDIGHED

Gyldig fra 17. maj 2023 til den 17. maj 2033

KLAGEMULIGHEDER

Tror du, der er fejl i rapporten, eller ønsker du at klage over energimærkningen, skal du rette henvendelse til det certificerede energimærkningsfirma, der har udarbejdet mærkningen.
Ejeren af bygningen eller enheden kan klage. Klagen skal være modtaget hos det certificerede energimærkningsfirma, senest:

- 1 år efter energimærkningsrapportens dato, eller
- 1 år efter bygningens overtagelsesdag, som er aftalt mellem sælger og køber, hvis bygningen efter indberetningen af energimærkningsrapporten har fået ny ejer - dog senest 6 år efter energimærkningsrapportens datering.

Reglerne om klageadgang står i gældende bekendtgørelse om energimærkning af bygninger. Klik ind på linket og læs mere om, hvordan du indgiver en klage.

www.ens.dk/ansvarsomraader/energimaerkning-af-bygninger/klagevejledning

Det certificerede energimærkningsfirma behandler klagen og bør meddele sin skriftlige afgørelse af klagen inden for 4 uger.

BEHANDLING AF OPLYSNINGER

Energistyrelsen er ansvarlig for behandlingen af oplysninger om bygningen, herunder offentliggørelse af energimærkningsrapporten. Du kan læse mere om reglerne, samt hvordan vi behandler oplysninger på vores hjemmeside.

www.ens.dk/ansvarsomraader/energimaerkning-af-bygninger/lovgivning-om-energimaerkning

ENERGIKONSULENTENS SUPPLERENDE KOMMENTARER

Bygningens energimæssige tilstand er generelt set god - alderen taget i betragtning.

Der er derfor begrænsede forslag til rentable energibesparende foranstaltninger. Der er dog enkelte forslag til forbedringer, der kan tages i betragtning, i forbindelse med almen bygningsmæssig vedligehold og renovering.

KOMMENTARER TIL BYGNINGSBESKRIVELSEN

Ved besigtigelsen forelå tegningsmateriale downloadet på kommunens byggesagsarkiv.
Ejendommen er kontrol opmålt ifm. besigtigelsen, og det opmålte areal stemmer overens med BBR-ejeroplysningsskemaet/www.ois.dk.

GENNEMGANG AF BOLIGENS ENERGITILSTAND

På de følgende sider kan du se en detaljeret beskrivelse af energitilstanden af din bolig, energikonsulentens forslag til energiforbedringer og tilhørende energiløsninger.

Nogle forbedringsforslag er rentable. Det betyder, at du sparer mere på dit energiforbrug inden for energiforbedringens levetid, end energiforbedringen koster at gennemføre.

De rentable forslag fremgår med en investeringspris.

Nogle forbedringsforslag kan med fordel overvejes ved renoveringer, eller hvis der er bygningsdele, der alligevel skal udskiftes. Investeringsprisen til forbedringsforslag ved renovering, er ikke angivet da investeringen vil afhænge af den konkrete renovering, som skal ske i forbindelse med besparelsesforslaget.

TAG OG LOFT

LOFTRUM

STATUS

Loft er isoleret med 300 mm mineraluld. Loftlem er isoleret med 40 mm polystyren.

RENOVERINGSFORSLAG	ÅRLIG BESPARELSE	INVESTERING
I forbindelse med renovering af taget kan lofter med fordel efterisoleres, da isoleringen så kan udføres udefra. Alternativet er efterisolering med mineraluldsgranulat som blæses ind på loftet via en maskine som står udenfor. I besparelsen er medregnet 200 mm isolering, så den gennemsnitlige isoleringstykkelse bliver ca. 500 mm. Herudover er medregnet montering af ny præisoleret loftlem. Inden isoleringen igangsættes skal det undersøges om de eksisterende konstruktioner er tilstrækkelig tætte, samt at elinstallationer som tildækkes, er korrekt udført. Bemærk: det er vigtigt at der forsat sikres tilstrækkelig ventilation i tagrummet.	100 kr.	

YDERVÆGGE

HULE YDERVÆGGE

STATUS

Ydervæg er udført som 33 cm hulmur i tegl udvendigt og letbeton elementer indvendigt.
Hulmuren er isoleret med ca. 125 mm mineraluld.

VINDUER, OVENLYS OG DØRE

FACADEVINDUER

STATUS

Vinduer er udført i træ og monteret med 2-lags termoruder. Vinduerne er fra husets opførelsestidspunkt.

RENOVERINGSFORSLAG	ÅRLIG BESPARELSE	INVESTERING
Udskiftning af vinduer til nye med lavenergiruder, energiklasse A.	1.500 kr.	

YDERDØRE

STATUS

Yderdør og terrassedør er udført i træ og monteret med 2-lags termoruder. Dørene er fra husets opførelsestidspunkt.

RENOVERINGSFORSLAG	ÅRLIG BESPARELSE	INVESTERING
Udskiftning af yderdøre til nye klimadøre med lavenergiruder, energiklasse A.	700 kr.	

GULVE

TERRÆNDÆK

STATUS

Terrændæk er, iht. tegningsmaterialet, isoleret med 75 mm mineraluld.

RENOVERINGSFORSLAG	ÅRLIG BESPARELSE	INVESTERING
Efterisolering af gulve er omfattende og udføres, derfor naturligt nok, typisk i forbindelse med renovering af gulve/etablering af gulvvarme. I besparelsen er regnet med udgravning til isoleringstykkelsen på 500 mm. Selve isoleringsmaterialet kan bestå af polystyrenplader kl. 31, hvorpå der støbes et armeret betondæk. I besparelsen er samtidig medregnet effekt af kantisolering langs fundament, hvorved kuldebroer reduceres. BEMÆRK: før udgravning langs fundamenter skal fundaments dybde, type og tilstand kontrolleres for at forhindre udskridning i yder/- og indervægge.	900 kr.	

LINJETAB VED FUNDAMENT

STATUS

Fundamenter er, iht. tegningsmaterialet, afsluttet med letklinkeblokke

VENTILATION

VENTILATION

STATUS

Huset er naturlig ventileret og anses for normal tæt, da konstruktionssamlinger og fuger ved vindues- og døråbninger, samt tætningslister i vinduer og udvendige døre fremstår i rimelig stand.

RENOVERINGSFORSLAG	ÅRLIG BESPARELSE	INVESTERING
Installation af et behovsstyret ventilationsanlæg med varmegenvinding, hvorved indeklimaet forbedres, og varmeregningen bliver en smule lavere. Anlægget fungerer på den måde, at der suges luft ud fra de fugtige rum (køkken, bad, wc og bryggers) hvorefter ventilationsanlægget genvinder varmen i udsugningsluften, og overfører den til indblæsningsluften, som herefter blæses ind i de øvrige rum. Udsugning og indblæsning sker igennem ventiler i loftet. Ved behovsstyret ventilation, kan luftskiftet i huset justeres, afhængigt af behovet på forskellige tidspunkter af døgnet og hvornår der er mennesker i huset. I besparelsen er samtidig medregnet tætning af klimaskærmen, da energibesparelsen afhænger meget af klimaskærmens tæthed.	600 kr.	

VENTILATIONSKANALER

STATUS

Nye ventilationskanaler placeres i et evt. nyt isoleringslag, eller isoleres med 100 mm mineraluld på loft.

INTERNT VARMETILSKUD

INTERNT VARMETILSKUD

STATUS

I boliger antages et gennemsnitligt varmetilskud fra apparatur inklusive belysning på 3,5 W pr. m² opvarmet etageareal, dog antages der min. et varmetilskud på 210 W fra apparatur og maksimalt 840 W fra apparatur pr. boligenhed, svarende til mindst en person og maksimalt fire personer.

VARMEANLÆG

FJERNVARME

STATUS

Bygningen opvarmes med fjernvarme. Anlægget er udført som direkte fjernvarmeanlæg, med fjernvarmevand i fordelingsnettet.
Varmerør er, iht. tegningsmaterialet, fremført i isoleret installationskanaler under gulv.

VARMEPUMPER

STATUS

Der er ingen varmepumpe i bygningen.

RENOVERINGSFORSLAG	ÅRLIG BESPARELSE	INVESTERING
En luft-luft varmepumpe er forholdsvis nem at installere og kan, iht. flere producenter, ud over at give et varmetilskud, også rense luften for bl.a. bakterier og partikler, og herved medvirke til et bedre indeklima. I beregningen er forudsat at varmepumpen medvirker til opvarmning af ca. 35% af huset. Indedelen får bedste udnyttelse og dækningsareal ved placering i stuen. Virkningsgraden på effektive varmepumper ligger på 5,0 – 6,0, hvilket betyder, at når varmepumpen bruger 1 kW strøm, giver den op til 5,0 – 6,0 kW varme fra sig. For optimal virkning kræver varmepumpen dog at dørene til øvrige rum står åbne, så den varme luft kan cirkulere rundt. Yderligere info. om varmepumper kan ses på hjemmesiden: sparenergi.dk/forbruger/vaerktoejer/varmepumpelisten.	1.400 kr.	17.500 kr.

SOLVARME

STATUS

Der er ikke installeret solvarmeanlæg, hvilket heller ikke vil være rentabelt. Samtidig kan der være forbud mod etablering af solvarme i området, idet det er med til at fjerne varmeaftaget i fjernvarmeledninger, og derved give problemer for de fjernvarmekunder der ikke har solvarme.

VARMEFORDELING

VARMEFORDELING

STATUS

Den primære opvarmning af ejendommen sker via radiatorer i alle rum. Der er desuden

gulvvarme i bad/toilet.

AUTOMATIK

STATUS

Der er monteret termostatventiler på alle radiatorer og gulvvarme til regulering af rumtemperatur.

VARMT BRUGSVAND

VARMT BRUGSVAND

STATUS

I beregningen er der indregnet et varmtvandsforbrug på 250 liter pr. m² opvarmet etageareal pr. år.

VARMTVANDSRØR

STATUS

Varmetabet fra tilslutningsrør under 5 meter indregnes med et standard værdisæt for rørlængde og isoleringsniveau svarende til 4 meter med 30 mm isolering. Dette udføres iht. gældende Håndbog for Energikonsulenter.

VARMTVANDSBEHOLDER

STATUS

Varmt brugsvand produceres via brugsvandsveksler, fabrikat Termix

EL

SOLCELLER

STATUS

Der er ingen solceller på bygningen.

RENOVERINGSFORSLAG	ÅRLIG BESPARELSE	INVESTERING
Installation af et 1,2 kW solcelleanlæg Det er egetforbruget alene, som skal være løftestang for den økonomiske side af din investering i solceller, dette sammen med den eventuelle lagring på batterier. Det er derfor vigtigt at dimensionere anlægget efter kun at producere den mængde strøm, I selv kan nå at benytte eller gemme på et batterilager. Solcellerne (ca. 6 m2) er i beregningen placeret på tagflade mod øst. Bemærk: før der monteres solceller, skal den eksisterende tagkonstruktion kontrolleres (bæreevne m.m.), og de lokale myndigheder spørges, da der kan være forbud mod opsætning af solceller i lokalplanen. Se mere vedr. solcelleordningen på Energistyrelsens hjemmeside: http://www.ens.dk.	1.200 kr.	22.000 kr.

IKONFORKLARING

En bygning består af mange dele, der har betydning for bygningens energibehov. Figuren herunder giver en forklaring af de væsentligste dele på tværs af konstruktioner og installationer.

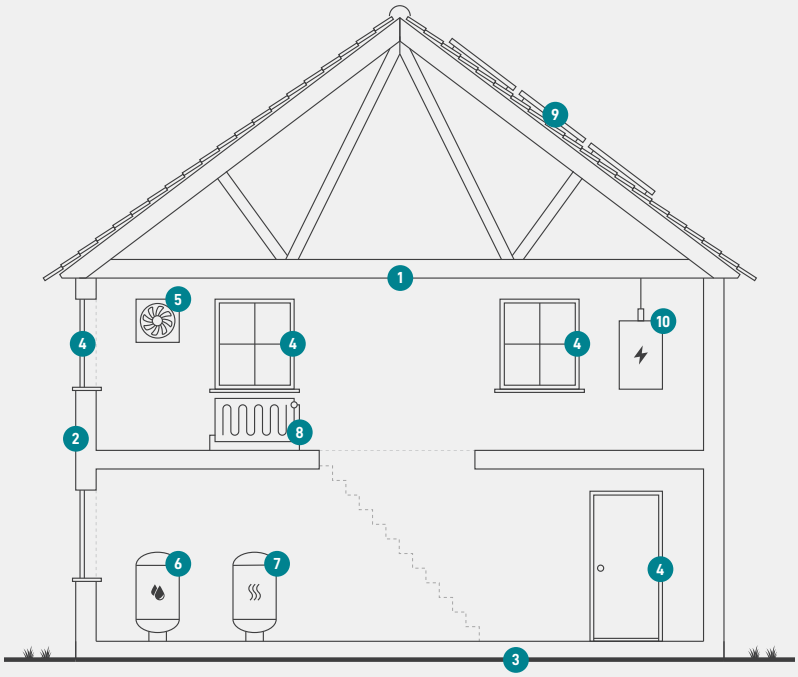

1
Tag og loft
Bygningens øverste del af klimaskærmen, f.eks. et loftrum, et fladt tag eller et udnyttet tagrum.

2
Ydervægge
Bygningens vægge ud mod det fri eller mod uopvarmede områder. Væggen kan være hule, massive eller lette ydervægge.

3
Etageadskillelse og gulv
Bygningens nederste del af klimaskærmen, f.eks. terrændæk, gulv mod krybekælder eller etageadskillelse mod uopvarmet kælder.

4
Vinduer/døre
Bygningens facadevinduer og yderdøre.

5
Ventilation
Bygningens ventilationsanlæg og ventilationskanaler.

6
Varmt brugsvand
Bygningens komponenter til varmt brugsvand, bl.a. varmtvandsrør og varmtvandsbeholder.

7
Varmeanlæg
Bygningens varmeanlæg, f.eks. kedler, fjernvarme, ovne og varmepumper.

8
Varmefordeling
Bygningens varmefordelingsanlæg, bl.a. varmeanlægget, varmerør og automatik.

9
Solenergi
Bygningens solenergi, f.eks. solvarme og solceller.

10
El og teknik
Bygningens driftsrelaterede el og teknik, f.eks. varmefordelingspumper, varmtvandspumper og vindmøller.

ENERGIMÆRKE

FOR BOLIGEN

Andelsbolig
Byskellet 42
6971 Spjald

Energimærkningen er baseret på beregnet forbrug

A 2020 | A 2015 | A 2010 | B | **C** | D | E | F | G

Energistyrelsen

Gyldig fra den 17. maj 2023 til den 17. maj 2033
Energimærkningsnummer: 311681562