Energistyrelsen

ENERGIMÆRKNINGSRAPPORT

ENERGIMÆRKE OG FORSLAG TIL ENERGIFORBEDRINGER

Borgmester Nielsens Vej 125
3700 Rønne

DIN BOLIG HAR ENERGIMÆRKE **D**

Du betaler hvert år 4.100 kr. mere, end du behøver i energiudgifter*

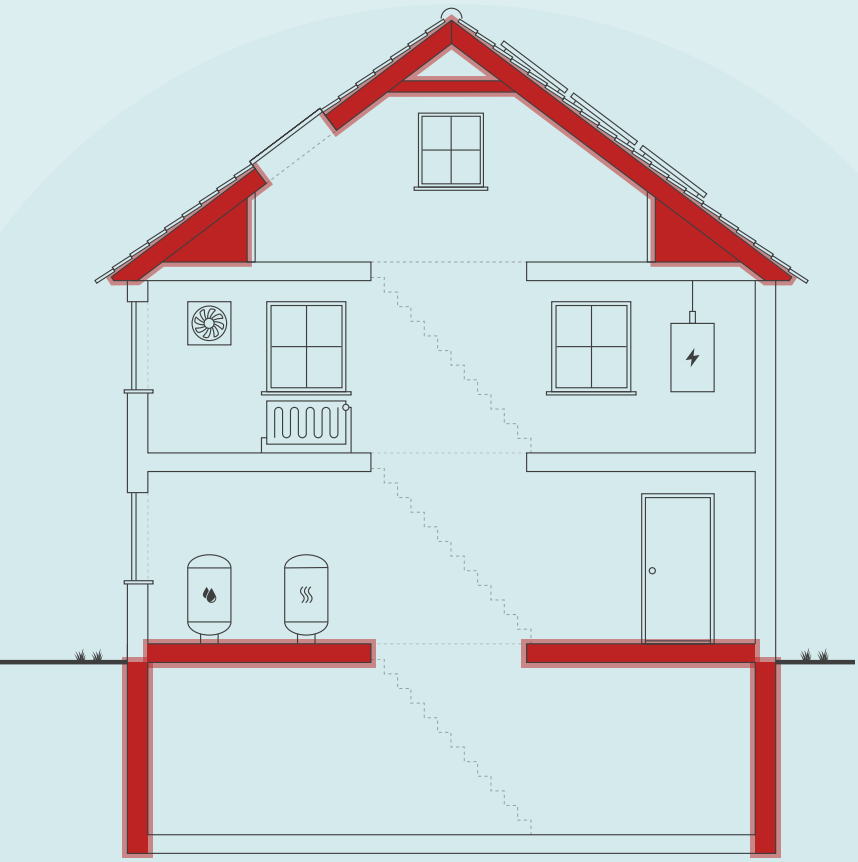

Skitsen illustrerer en generisk bygning, baseret på bygningens karaktertræk. Ikonforklaring kan ses under afsnittet IKONFORKLARING.

ENERGIKONSULENTENS BEDSTE ANBEFALINGER

1 Efterisolering af gulv mod kold del af kælder.

Årlig besparelse:	743 kr.
Investering:	7.500 kr.

2 Efterisolering af ydervægge i opvarmet kælder.

Årlig besparelse:	3.158 kr.
Investering:	56.805 kr.

3 Efterisolering af loft

Årlig besparelse:	126 kr.
Investering:	4.590 kr.

DIT ÅRLIGE BESPARELSESPOTENTIALE*

	I DAG	EFTER RENTABLE TILTAG	DU SPARER ÅRLIGT
Fjernvarme	20.300 kr.	16.200 kr.	4.100 kr.
El til forbrug	6.800 kr.	6.800 kr.	0 kr.
Samlet energiudgift	27.100 kr.	23.000 kr.	4.100 kr.
Samlet CO_2-udledning	2,23 ton	1,85 ton	0,38 ton

* Tallene er baseret på en standardiseret brug af bygningen. Se siden: FORMÅLET MED ENERGIMÆRKNINGEN.

FORBEDRING AF ENERGIMÆRKET VED GENNEMFØRSEL AF ALLE RENTABLE FORSLAG:

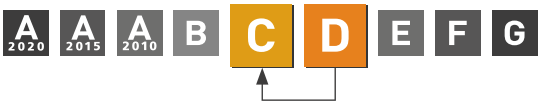

Adresse
Borgmester Nielsens Vej 125
3700 Rønne

Energimærkningsnummer
311682115

Gyldighedsperiode
22. maj 2023 - 22. maj 2033

Udarbejdet af
Botjek A/S
CVR-nr.: 30711602

På denne side får du hjælp til at igangsætte de energiforbedringer, som energikonsulenten har fremhævet. Du kan sammenligne tiltagene på tværs af økonomi, klima og praktiske forhold, ligesom der til hvert forslag er en trinvis guide til at komme i gang med energiforbedringerne.

På de følgende sider i rapporten finder du detaljeret information om energikonsulentens forbedringsforslag.

EFTERISOLERING AF GULV MOD KOLD DEL AF KÆLDER.

1. Find en håndværker eller anden relevant fagperson som kan hjælpe dig med planlægning og udførelse af din energiforbedring.
2. På Sparenergi.dk kan du få inspiration til energiforbedringen om "Isolering af gulv over uopvarmet kælder"
3. Læs mere om den konkrete energiforbedring på www.sparenergi.dk/isolering-af-gulv-over-uopvarmet-kaelder
4. Indhent et eller flere tilbud på energiforbedringen, udvælg den løsning, der passer dig bedst, og begynd din energiforbedring.

Besparelse
743 kr./årligt

CO_2-reduktion
69 kg./årligt

Investering
7.500 kr.

Renoveringstid
Op til 2 dage

EFTERISOLERING AF YDERVÆGGE I OPVARMET KÆLDER.

1. Find en håndværker eller anden relevant fagperson som kan hjælpe dig med planlægning og udførelse af din energiforbedring.
2. Undersøg nærmere om efterisolering af ydervægge i opvarmet kælder.
3. Læs mere om energiforbedringer på sparenergi.dk
4. Indhent et eller flere tilbud på energiforbedringen, udvælg den løsning, der passer dig bedst, og begynd din energiforbedring.

Besparelse
3.158 kr./årligt

CO_2-reduktion
293 kg./årligt

Investering
56.805 kr.

Renoveringstid
Fra 1 uge til 2 uger

EFTERISOLERING AF LOFT

1. Find en håndværker eller anden relevant fagperson som kan hjælpe dig med planlægning og udførelse af din energiforbedring.
2. På Sparenergi.dk kan du få inspiration til energiforbedringen om "Isolering af loft"
3. Læs mere om den konkrete energiforbedring på www.sparenergi.dk/isolering-af-loft
4. Indhent et eller flere tilbud på energiforbedringen, udvælg den løsning, der passer dig bedst, og begynd din energiforbedring.

Besparelse
126 kr./årligt

CO_2-reduktion
12 kg./årligt

Investering
4.590 kr.

Renoveringstid
Op til 2 dage

ENERGIPRISER

Svingende energipriser har ikke betydning for bygningens energimærke, men har indflydelse på energiøkonomien anført på forsiden. Nogle energimærker er udarbejdet i perioder, hvor energipriserne har været betydeligt højere end andre. Ved høje energipriser kan værdien af besparelsesforslag blive større, hvilket betyder, at det kan give økonomisk mening at gennemføre flere forslag.

HJÆLP TIL GENNEMFØRELSE AF ENERGIBESPARELSER OG RÅD OM FINANSIERING

Energikonsulenten kan fortælle dig, hvilke forudsætninger der ligger til grund for de enkelte forbedringsforslag. På sparenergi.dk kan du læse mere om energirenoveringer og finde inspiration og hjælp til at igangsætte en energirenovering. Find f.eks. Bygningsguiden, hvor vi har samlet viden om de mest almindelige hustyper i Danmark – så du kan få overblik over, hvordan man opnår en bedre bolig, der både er energieffektiv, har et godt indeklima og er tidssvarende.

Kontakt din bank: Flere banker tilbyder klima- og energieffektiviseringslån med lav rente. Ring til din bank og hør hvad de kan tilbyde.

ALLE RAPPORTENS ANBEFALINGER

På denne side kan du sammenligne økonomi og klimaeffekt for alle rapportens forbedringsforslag.

RENTABLE RENOVERINGSFORSLAG			
RENOVERINGSFORSLAG	ÅRLIG BESPARELSE*	INVESTERING	REDUKTION I ÅRLIGT UDLEDT CO_2
LOFTRUM Efterisolering af loft	126 kr.	4.590 kr.	12 kg CO_2
KÆLDER YDERVÆGGE Efterisolering af ydervægge i opvarmet kælder.	3.158 kr.	56.805 kr.	293 kg CO_2
ETAGEADSKILLELSE Efterisolering af gulv mod kold del af kælder.	743 kr.	7.500 kr.	69 kg CO_2
VARMERØR Efterisolering af varmefordelingsrør.	161 kr.	3.616 kr.	15 kg CO_2
ANDRE FORSLAG DER KAN VÆRE RENTABLE, HVIS DE UDFØRES SAMMEN MED ANDRE RENOVERINGER			
FACADEVINDUER Udskiftning af rude i lille vindue i stue.	63 kr.		6 kg CO_2
KRYBEKÆLDER Udskiftning af gulv mod krybekælder til terrændæk.	337 kr.		31 kg CO_2
SOLCELLER Etablering af solceller.	2.055 kr.		576 kg CO_2

* Tallene er baseret på en standardiseret brug af bygningen. Se siden: FORMÅLET MED ENERGIMÆRKNINGEN.

FORMÅLET MED ENERGIMÆRKNINGEN

Energimærkning af bygninger har to formål: Mærkningen synliggør bygningens beregnede energibehov og er derfor en form for varedeklaration, når en bygning sælges eller udlejes. På baggrund af det beregnede energibehov tildeles boligen en karakter på energimærkningsskalaen fra A2020 til G.

Rapporten giver et overblik over de energimæssige forbedringer af boligen, som er rentable at gennemføre eller kan være rentable, hvis de udføres sammen med andre renoveringer. Rapporten beskriver hvad forbedringerne går ud på, hvad de koster at gennemføre, hvor meget energi og CO2 man sparer, og hvor stor besparelse der kan opnås på el- og varmeregninger ud fra det beregnede energibehov.

DERFOR SKAL DU GENNEMFØRE ENERGIFORBEDRINGER:

BEDRE INDEKLIMA
Når du energiforbedrer kan det have en positiv betydning for indeklimaet.

VARMERE OVERFLADER
Dit hus bliver bedre til at holde på varmen, så du får mere gavn af de dele af huset, der før var for kolde til at bruge i hverdagen.

ØGET KOMFORT
Du får nemmere ved at holde den rette temperatur i boligen, så den bliver rarere at være i.

MINDRE TRÆK
Din bolig bliver tættere, så det ikke længere trækker fra de steder, hvor du før var generet af kulde og træk.

Det beregnede energibehov er en ret præcis indikator for bygningens energimæssige kvalitet – i modsætning til det faktiske forbrug, som naturligvis er stærkt afhængigt både af vejret og af de vaner, som bygningens brugere har. Nogle sparer på varmen, mens andre fyrer for åbne vinduer eller bruger store mængder varmt vand.

For at kunne sammenligne bygningers energimæssige kvalitet, beregnes bygningens beregnede energibehov ud fra en række standardantagelser for vejr, familiestørrelse, indendørstemperatur, adfærd m.v. Nedenfor ses de mest centrale antagelser for det beregnede energibehov.

FIRE ÅRSAGER TIL AT HUSETS FAKTISKE VARMEREGNING KAN AFVIGE FRA DET BEREGNEDE ENERGIBEHOV I RAPPORTEN:

FAMILIESTØRRELSE
Der antages en gennemsnitlig familiestørrelse relativt til husets størrelse. Den faktiske varmeregning kan afvige, hvis der bo flere eller færre end antaget.

INDENDØRSTEMPERATUR
Der antages en konstant opvarmning af huset til 20°C. Den faktiske varmeregning kan afvige, hvis beboerne ønsker en højere eller lavere temperatur.

VARMTVANDSFORBRUG
Der antages et gennemsnitligt forbrug af varmt vand relativt til husets størrelse. Den faktiske varmeregning kan afvige, hvis beboerne bruger mere eller mindre varmt vand.

VEJRFORHOLD
Der antages gennemsnitlige vejrforhold. Den faktiske varmeregning kan afvige, hvis vinteren er særlig varm eller kold.

BAGGRUNDSINFORMATION

BYGNINGSBESKRIVELSE / Borgmester Nielsens Vej 125 - 001

ADRESSE			BBR NR.	BFE NR.
Borgmester Nielsens Vej 125, 3700 Rønne			400-168741-001	5409948
BYGNINGENS ANVENDELSE I FØLGE BBR				OPFØRELSESÅR
Enfamiliehus				1936
ÅR FOR VÆSENTLIG RENOVERING	VARMEFORSYNING	SUPPLERENDE VARME	BOLIGAREAL I BBR	ERHVERVSAREAL I BBR
Ikke angivet	Fjernvarme (GJ)	Brænde (Skr.)	89 m²	0 m²
OPVARMET BYGNINGSAREAL	HERAF TAGETAGE OPVARMET	HERAF KÆLDERETAGE OPVARMET	UOPVARMET KÆLDERETAGE	
116 m²	35 m²	27 m²	15 m²	

D	C	C
ENERGIMÆRKE	ENERGIMÆRKE EFTER RENTABLE BESPARELSESFORSLAG	ENERGIMÆRKE EFTER ALLE BESPARELSESFORSLAG

BYGNINGENS BEREGNEDE ENERGIBEHOV

Opvarmning

FORSYNINGSFORM	VARMEBEHOV I kWh	OMREGNET TIL ENERGIENHED FOR FORSYNINGSFORM
Fjernvarme,	23.400	84,17 GJ fjernvarme (gj)

Andre energibehov

EL TIL ANDET*	kWh
El til forbrug,	3.614

*El til bygningsdrift er det elforbrug, der i beregningen går til installationer, f.eks. varmefordelingspumper, ventilation mv. El til forbrug dækker over et standardiseret, gennemsnitligt elforbrug til f.eks. hvidevarer, tv mv. El til forbrug påvirker ikke energimærkekarakteren, men den varme der afgives fra elforbrugende udstyr reducerer bygningens beregnede varmebehov.

ANVENDTE ENERGIPRISER INKL. AFGIFTER VED BEREGNING AF BESPARELSER

Anvendte energipriser ved beregning af energibesparelserne i denne rapport:

Fjernvarme
195 kr. pr. GJ
Fast afgift: 3.919 kr. pr. år

Anvendte energipriser er vejledende og må forventes at afvige i praksis.

Byggepriser er fra Molio prisdata samt energikonsulentens erfaringspriser, disse kan afvige i praksis.

I de anvendte priser til forbedringsforslag er medregnet bygningsdelens standardomkostninger. Omkostninger til andre bygningsdele f.eks. nye tage, ny dampspærre, inventar, nye overflader og ændring af installationer skal generelt tillægges.

De beskrevne forslag bør evt. projekteres yderligere inden de iværksættes og udføres. Det kan være nødvendigt at udføre yderligere forundersøgelser. Kontakt gerne Energikonsulenten herom.

OPLYST FORBRUG INKL. MOMS OG AFGIFTER

Denne rapport er udskrevet fra www.boligejer.dk, og er derfor tilgængelig for offentligheden. Hvis det faktiske energiforbrug i bygningen og omkostningerne til dækning af det, er registeret ved energimærkningen, fremgår det ikke i denne rapport, da oplysningerne er fortrolige for enfamiliehuse.

FORBEHOLD FOR PRISER PÅ INVESTERING I ENERGIBESPARELSE

Energimærkets besparelsesforslag er baseret på energikonsulentens erfaring og vurdering. Før energibesparelsesforslagene iværksættes, bør der altid indhentes tilbud fra flere leverandører, da de angivne priser alene skal betragtes som vejledende. Desuden bør det undersøges om energiforbedringen kræver myndighedsgodkendelse.

Årligt abonnement for salg af el bør undersøges nærmere, da dette variere meget på det frie el marked.

For en konkret vurdering af ejendommens isoleringsmæssige tilstand, skal der udføres destruktive indgreb i klimaskærmen.

FIRMA

Firmanummer: 600078
CVR-nummer: 30711602

Botjek A/S
Botjek Center Østjylland, Stokagervej 5B -14
8240 Risskov

www.botjek.dk
ostjylland@botjek.dk
tlf. 88271782

Ved energikonsulent
Torben Rømer Jørgensen

RAPPORTENS GYLDIGHED

Gyldig fra 22. maj 2023 til den 22. maj 2033

KLAGEMULIGHEDER

Tror du, der er fejl i rapporten, eller ønsker du at klage over energimærkningen, skal du rette henvendelse til det certificerede energimærkningsfirma, der har udarbejdet mærkningen.
Ejeren af bygningen eller enheden kan klage. Klagen skal være modtaget hos det certificerede energimærkningsfirma, senest:

- 1 år efter energimærkningsrapportens dato, eller
- 1 år efter bygningens overtagelsesdag, som er aftalt mellem sælger og køber, hvis bygningen efter indberetningen af energimærkningsrapporten har fået ny ejer - dog senest 6 år efter energimærkningsrapportens datering.

Reglerne om klageadgang står i gældende bekendtgørelse om energimærkning af bygninger. Klik ind på linket og læs mere om, hvordan du indgiver en klage.

www.ens.dk/ansvarsomraader/energimaerkning-af-bygninger/klagevejledning

Det certificerede energimærkningsfirma behandler klagen og bør meddele sin skriftlige afgørelse af klagen inden for 4 uger.

DESTRUKTIVE UNDERSØGELSER

Der er i forbindelse med bygningsbesigtigelsen givet tilladelse til destruktive undersøgelser. I afsnittet ENERGIKONSULENTENS SUPPLERENDE KOMMENTARER har energikonsulenten uddybet resultatet af undersøgelserne.

BEHANDLING AF OPLYSNINGER

Energistyrelsen er ansvarlig for behandlingen af oplysninger om bygningen, herunder offentliggørelse af energimærkningsrapporten. Du kan læse mere om reglerne, samt hvordan vi behandler oplysninger på vores hjemmeside.

www.ens.dk/ansvarsomraader/energimaerkning-af-bygninger/lovgivning-om-energimaerkning

ENERGIKONSULENTENS SUPPLERENDE KOMMENTARER

Boligen er opført i 1936. Bygningen er efterisoleret og energiforbedret i nogen grad. Der kan udføres flere forbedringer.

Alle besparelsesforslag er baseret på standardanvendelse af ejendommen, hvor alle rum er fuldt beboede og opvarmede hele året.

KOMMENTARER TIL BYGNINGSBESKRIVELSEN

Bygningen anvendes til privat beboelse for én familie.

Der foreligger historisk projektmateriale fra filarkiv.dk samt BBR-oplysninger og gl. energimærke.

Boligen er grundlæggende opmålt med laser i bygningens stueplan med tillæg for ydervægge.
Opmåling er udført i hht. BR18 og SBI anvisning 213.
Det registrerede opvarmede boligareal svarer til oplysningerne i BBR. Kælder er delvist opvarmet.

Ved bygningsgennemgangen var der ikke adgang til skunke.

Ydermure, skråvægge, paralleltage, skunkrum og terrændæk var helt eller delvis utilgængelige ved besigtigelsen. Da der ikke foreligger validerede oplysninger om konstruktionernes opbygning og isolering, er denne skønnet ud fra tidstypisk byggeskik og/eller aktuelle krav på opførelses- eller renoveringstidspunkt.

Anvendte isoleringsværdier er generelt jf. Håndbog for Energikonsulenter HB2021. Ydervægge er dog beregnede værdier.

DESTRUKTIVE UNDERSØGELSER

Der er ikke foretaget destruktive undersøgelser, da tilfredstillende data er fremkommet på anden vis.

GENNEMGANG AF BOLIGENS ENERGITILSTAND

På de følgende sider kan du se en detaljeret beskrivelse af energitilstanden af din bolig, energikonsulentens forslag til energiforbedringer og tilhørende energiløsninger.

Nogle forbedringsforslag er rentable. Det betyder, at du sparer mere på dit energiforbrug inden for energiforbedringens levetid, end energiforbedringen koster at gennemføre.

De rentable forslag fremgår med en investeringspris.

Nogle forbedringsforslag kan med fordel overvejes ved renoveringer, eller hvis der er bygningsdele, der alligevel skal udskiftes. Investeringsprisen til forbedringsforslag ved renovering, er ikke angivet da investeringen vil afhænge af den konkrete renovering, som skal ske i forbindelse med besparelsesforslaget.

TAG OG LOFT

LOFTRUM

STATUS

Etageadskillelse mod uopvarmet loftrum er isoleret med 125 mm indblæst isolering. Skråvægge er tillige isoleret mod kip med anslået 75 mm. Lem er uisoleret.
Isoleringsforhold fremgår af tidligere energimærke.

RENOVERINGSFORSLAG	ÅRLIG BESPARELSE	INVESTERING
Vandret loft efterisoleres op til i alt 300 mm, hvilket svarer til gældende energikrav. Lem bør efterisoleres. Inden efterisolering af loftrum igangsættes, skal det undersøges nærmere, om de eksisterende konstruktioner er tilstrækkeligt tætte. Hvis konstruktionen ikke er tilstrækkelig tæt skal der etableres en dampspærre. Endvidere skal der sikres tilstrækkelig ventilation af loftrummet. Evt. udførelse af ny dampspærre eller etablering af gangbro/hævning af eksisterende gangbro i loftsrummet er ikke indregnet i forslaget.	126 kr.	4.590 kr.

LOFTRUM

STATUS

Skråvægge/skunke er udført som let konstruktion, isoleret med anslået 75-125 mm isolering. Forbedring skønnes ikke rentabelt.
Konstruktions- og isoleringsforhold er skønnet ud fra renoveringstidspunkt.

YDERVÆGGE

KÆLDER YDERVÆGGE

STATUS

Kælderydervægge i opvarmede rum er ca. 30 cm beton uden isolering.
Konstruktions- og isoleringsforhold er skønnet ud fra opførelsestidspunktet.

RENOVERINGSFORSLAG	ÅRLIG BESPARELSE	INVESTERING
Efterisolering af kælderydervæg indvendigt med 100 mm uorganiske isoleringsplader. En udvendig fugtisolering og dræning er at foretrække, men er væsentligt dyrere og ikke indregnet i overslagsprisen.	3.158 kr.	56.805 kr.

HULE YDERVÆGGE

STATUS

Ydervæg er ca. 300 mm hulmur med ½ sten tegl udvendig og indvendig. Hulmuren er efterisoleret med mineraluldsgranulat. Gavltrekant mod syd er efterisoleret indvendigt med anslået 150 mm isolering. Forbedring skønnes ikke rentabelt.
Isoleringsforhold er baseret på tidligere energimærke (udtagne sten).

MASSIVE YDERVÆGGE

STATUS

Skillevæg mod uopvarmet kælder er 12 cm tegl som er uisoleret. Forbedring skønnes ikke rentabelt/realistisk. Konstruktionstykkelse er målt ved dør. Isoleringsforhold er skønnet ud fra dette.

LETTE YDERVÆGGE

STATUS

Kvistflunke er udført som let konstruktion isoleret med anslået 50-75 mm. Forbedring skønnes ikke rentabelt. Konstruktionstykkelse er målt ved vindue. Isoleringsforhold er skønnet ud fra dette.

VINDUER, OVENLYS OG DØRE

FACADEVINDUER

STATUS

Vinduer og terrassedør er fortrinsvist med 2-lags energiruder med kold/varm kant.

Hoveddør og kælderdør er massive af isoleret type.

Lille vindue i stue er ældre med 2 lags termostue.

RENOVERINGSFORSLAG	ÅRLIG BESPARELSE	INVESTERING
Det anbefales at udskifte termorude i lille stuevindue til 2 lags energirude med varm kant.	63 kr.	

GULVE

ETAGEADSKILLELSE

STATUS

Gulv mod kold del af kælder er brædder på bjælker uden isolering.
Isoleringsforhold er konstateret ved huller i loft i vaskerum.

RENOVERINGSFORSLAG	ÅRLIG BESPARELSE	INVESTERING
Efterisolering af gulv mod kælder nedefra med 100 mm isolering, afsluttet med godkendt beklædning. Der gøres opmærksom på, at loftshøjden i kælderen hermed sænkes. Loft skal fjernes først. Alternativt kan det undersøges at indblæse granulat i konstruktionen.	743 kr.	7.500 kr.

KRYBEKÆLDER

STATUS

Gulv mod krybekælder er brædder på bjælker med lerindskud.
Isoleringsforhold er målt ved lem.

RENOVERINGSFORSLAG	ÅRLIG BESPARELSE	INVESTERING
Gulv mod krybekælder udskiftes til nyt terrændæk isoleret med minimum 300 mm, hvilket svarer til gældende energikrav. For at fremtidssikre bygningen kan terrændækket isoleres til lavenergistandard med 400 mm, dette har dog en længere tilbagebetalingstid med de nuværende forhold og er derfor ikke indregnet i dette forslag.	337 kr.	

KÆLDERGULV

STATUS

Kældergulv er udført som uisoleret betondæk på grus eller stenlag. Forbedring skønnes ikke rentabelt.
Konstruktions- og isoleringsforhold er skønnet ud fra opførelsestidspunktet.

VENTILATION

VENTILATION

STATUS

Huset ventileres ved naturlig ventilation gennem vinduer, naturligt aftræk fra bad samt via mekanisk aftræk fra køkken (emhætte).
Bygningen anses for normal tæt, da konstruktionssamlinger og fuger ved vindues- og døråbninger, samt tætningslister i vinduer og udvendige døre er rimelig intakte.

Tætning af husets samlinger - generel anbefaling:

Det anbefales generelt jævnligt at lade boligen gennemgå for utætheder. Utætheder medvirker til trækgener, ujævn temperatur og dermed et betydeligt og unødigt varmetab.

Ved løbende vedligehold kontrolleres det at fuger omkring vinduer og døre er tætte, at tætningslister mellem rammer og karme i vinduer, døre, skunk- og loftlemme er elastiske og tætsluttende samt at samlinger mellem lofter og vægge er tætte.
Særligt tætninger omkring installationer som f.eks. ventilations- og varmerør, ventiler, elinstallationer og lign. kan være kilde til utætheder.

I forbindelse med tætning skal boligen sikres erstatningsluft i form af klapventiler eller spalteventiler i vinduer.

INTERNT VARMETILSKUD

INTERNT VARMETILSKUD

STATUS

Der er medregnet standardværdier for internt varmetilskud i boliger. Internt varmetilskud er varmeenergi fra mennesker og apparater som bidrager til varmen i huset.

VARMEANLÆG

VARMEANLÆG

STATUS

Ejendommen opvarmes med indirekte fjernvarme. Anlægget er udført med isoleret varmeveksler og indirekte centralvarmevand i fordelingsnettet.

Der er supplerende varmeforsyning i form af brændeovn. Brændeovnens alder er ukendt. Ovnen indgår ikke i beregning sammen med centralvarme, i henhold til Energistyrelsens beregningsregler.

VARMEPUMPER

STATUS

Der er ikke installeret varmepumpe.
Det er sædvanligvis ikke rentabelt at etablere varmepumpe som ny hovedvarmekilde, når der er fjernvarme som varmekilde i forvejen.

SOLVARME

STATUS

Der er ikke installeret solvarmeanlæg.
Det er sædvanligvis ikke rentabelt eller teknisk fornuftigt at etablere solvarmeanlæg, når der er fjernvarme som varmekilde i forvejen.

VARMEFORDELING

VARMERØR

STATUS

Varmefordelingsrør i kælder/krybekælder er udført som 1/2" rør. Rørene er isoleret med anslået 10-20 mm isolering. Længder, dimension og isolering af rør er skønnede, da de helt eller delvist er utilgængelige.

RENOVERINGSFORSLAG	ÅRLIG BESPARELSE	INVESTERING
Efterisolering af varmefordelingsrør op til i alt 40 mm isolering, udført enten med rørskåle eller lamelmåtter.	161 kr.	3.616 kr.

AUTOMATIK

STATUS

Radiatorer er monteret med termostater til styring af korrekt rumtemperatur de fleste steder. Der er regnet med sommerstop.

Der er ikke monteret automatik til styring af fremløbstemperaturen til centralvarmeinstallationen efter udetemperatur. Det bør overvejes at montere automatisk vejrkompenseringsteknik, som giver mulighed for at regulere fremløbstemperaturen i varmeanlægget efter udetemperaturen, samt giver mulighed for at sænke temperaturen om natten mm.

VARMEFORDELING

STATUS

Den primære opvarmning af ejendommen sker via radiatorer i opvarmede rum. Varmefordelingsrør skønnes udført som to-strengs anlæg.

VARMEFORDELINGSPUMPER

STATUS

Varmeanlægget er forsynet med en automatisk/elektronisk styret cirkulationspumpe på 22W af fabrikat Grundfos Alpha2.

VARMT BRUGSVAND

VARMT BRUGSVAND

STATUS

I beregningen er der indregnet et varmtvandsforbrug på 250 liter pr. m² opvarmet boligareal pr. år.

VARMTVANDSBEHOLDER

STATUS

Varmt brugsvand produceres via gennemstrømningsvandvarmer, fabrikat Redan. Vandvarmeren er placeret i opvarmet del af kælder.

EL

SOLCELLER

STATUS

Der er ingen solceller på bygningen.

RENOVERINGSFORSLAG	ÅRLIG BESPARELSE	INVESTERING
Ejendommen er egnet for et solcelleanlæg placeret på taget mod sydøst. Husk at undersøge lokale byggeregler og evt. lokalplankrav. Tagets bæreevne og pladsbehov skal også kontrolleres. Bevaringshensyn bør tillige nøje overvejes før beslutning om investering tages. Der skal altid udføres en helt aktuel rentabilitetsberegning af leverandør, med udgangspunkt i de nyeste tilskuds- og afregningsregler, da regler og afregningspriser er omskiftende, og derfor ikke kan beregnes entydigt ved energimærkningen. I det beregnede forslag er der ikke taget hensyn til evt. extraordinære tilskud i afregningsprisen for strømmen. Det foreslåede anlæg er på ca. 3,6 kW. Modsat solvarme og varmepumpe, supplerer solceller strømforsyningen og ikke varmeforsyningen, hvis der ikke anvendes el til opvarmning af bygningen.	2.055 kr.	

IKONFORKLARING

En bygning består af mange dele, der har betydning for bygningens energibehov. Figuren herunder giver en forklaring af de væsentligste dele på tværs af konstruktioner og installationer.

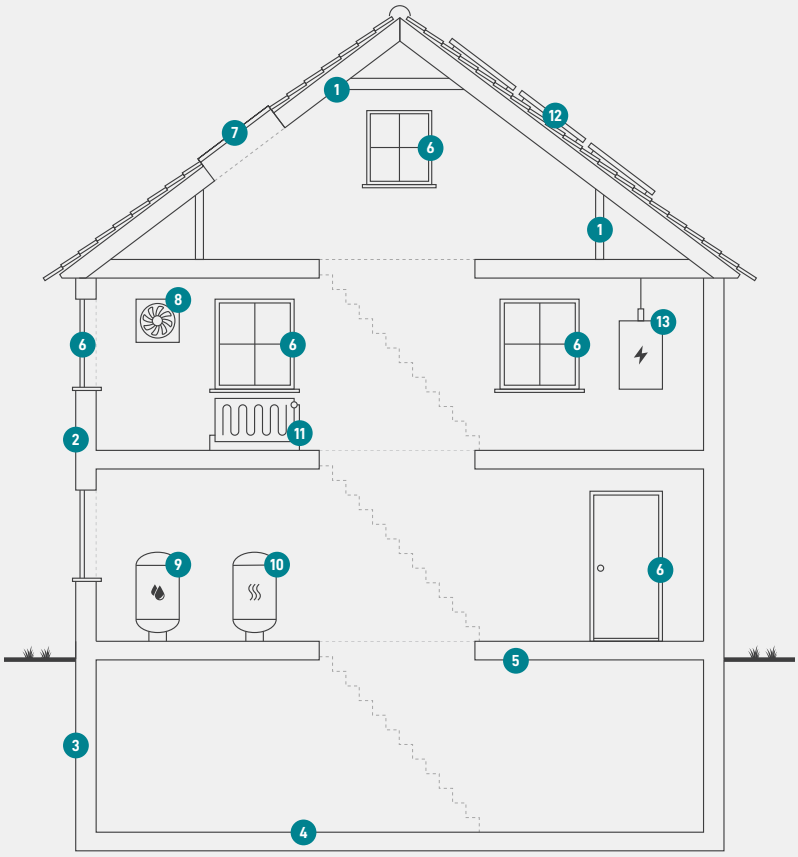

1
Tag og loft
Bygningens øverste del af klimaskærmen, f.eks. et loftrum, et fladt tag eller et udnyttet tagrum.

2
Ydervægge
Bygningens vægge ud mod det fri eller mod uopvarmede områder. Væggen kan være hule, massive eller lette ydervægge.

3
Kælderydervægge
Bygningens kældervægge, som vender mod jorden.

4
Kældergulv
Bygningens nederste del af klimaskærmen i bygninger med opvarmet kælder.

5
Etageadskillelse og gulv
Bygningens nederste del af klimaskærmen, f.eks. terrændæk, gulv mod krybekælder eller etageadskillelse mod uopvarmet kælder.

6
Vinduer/døre
Bygningens facadevinduer og yderdøre.

7
Ovenlys
Bygningens ovenlysvinduer.

8
Ventilation
Bygningens ventilationsanlæg og ventilationskanaler.

9
Varmt brugsvand
Bygningens komponenter til varmt brugsvand, bl.a. varmtvandsrør og varmtvandsbeholder.

10
Varmeanlæg
Bygningens varmeanlæg, f.eks. kedler, fjernvarme, ovne og varmepumper.

11
Varmefordeling
Bygningens varmefordelingsanlæg, bl.a. varmeanlægget, varmerør og automatik.

12
Solenergi
Bygningens solenergi, f.eks. solvarme og solceller.

13
El og teknik
Bygningens driftsrelaterede el og teknik, f.eks. varmefordelingspumper, varmtvandspumper og vindmøller.

ENERGIMÆRKE

FOR BOLIGEN

Borgmester Nielsens Vej 125
3700 Rønne

Energimærkningen er baseret på beregnet forbrug

A 2020 | A 2015 | A 2010 | B | C | **D** | E | F | G

Energistyrelsen

Gyldig fra den 22. maj 2023 til den 22. maj 2033
Energimærkningsnummer: 311682115