Energistyrelsen

ENERGIMÆRKNINGSRAPPORT

ENERGIMÆRKE OG FORSLAG TIL ENERGIFORBEDRINGER

Ballesvej 83
8543 Hornslet

DIN BOLIG HAR ENERGIMÆRKE

C

Du betaler hvert år 7.300 kr. mere, end du behøver i energiudgifter*

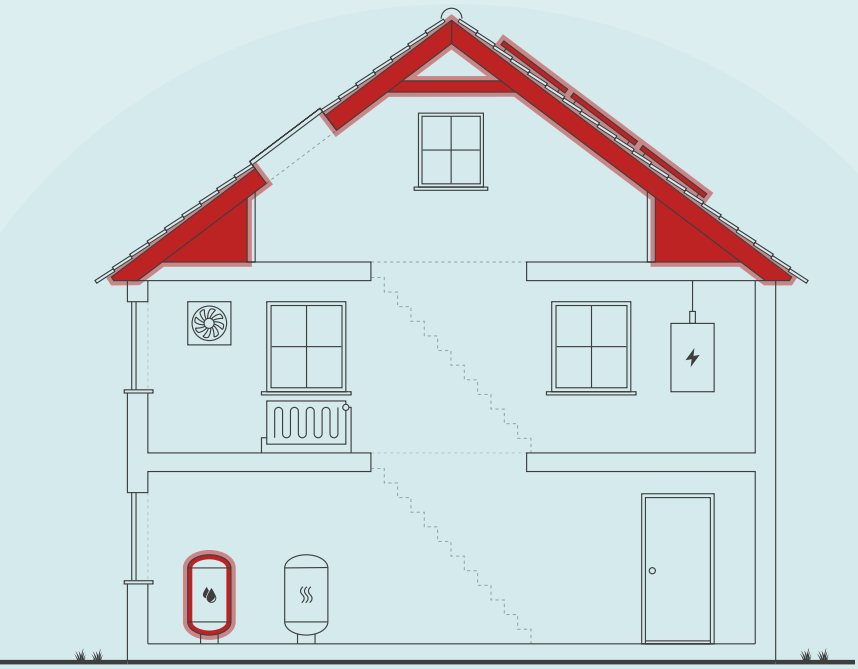

ENERGIKONSULENTENS BEDSTE ANBEFALINGER

1 Isoleringskappe på varmtvandsveksler

Årlig besparelse:	55 kr.
Investering:	600 kr.

2 Etablering af solceller

Årlig besparelse:	7.018 kr.
Investering:	95.000 kr.

3 Efterisolering af loft

Årlig besparelse:	241 kr.
Investering:	8.340 kr.

Skitsen illustrerer en generisk bygning, baseret på bygningens karaktertræk. Ikonforklaring kan ses under afsnittet IKONFORKLARING.

DIT ÅRLIGE BESPARELSESPOTENTIALE*

	I DAG	EFTER RENTABLE TILTAG	DU SPARER ÅRLIGT
Fjernvarme	14.900 kr.	14.600 kr.	300 kr.
El til forbrug	9.600 kr.	2.600 kr.	7.000 kr.
Samlet energiudgift	24.500 kr.	17.200 kr.	7.300 kr.
Samlet CO_2-udledning	2,10 ton	1,29 ton	0,81 ton

* Tallene er baseret på en standardiseret brug af bygningen. Se siden: FORMÅLET MED ENERGIMÆRKNINGEN.

FORBEDRING AF ENERGIMÆRKET VED GENNEMFØRSEL AF ALLE RENTABLE FORSLAG:



Adresse
Ballesvej 83
8543 Hornslet

Energimærkningsnummer
311686966

Gyldighedsperiode
11. juni 2023 - 11. juni 2033

Udarbejdet af
Botjek A/S
CVR-nr.: 30711602

På denne side får du hjælp til at igangsætte de energiforbedringer, som energikonsulenten har fremhævet. Du kan sammenligne tiltagene på tværs af økonomi, klima og praktiske forhold, ligesom der til hvert forslag er en trinvis guide til at komme i gang med energiforbedringerne.

På de følgende sider i rapporten finder du detaljeret information om energikonsulentens forbedringsforslag.

ISOLERINGSKAPPE PÅ VARMTVANDSVEKSLER

1. Find en håndværker eller anden relevant fagperson som kan hjælpe dig med planlægning og udførelse af din energiforbedring.
2. Undersøg nærmere om isoleringskappe på varmtvandsveksler
3. Læs mere om energiforbedringer på sparenergi.dk
4. Indhent et eller flere tilbud på energiforbedringen, udvælg den løsning, der passer dig bedst, og begynd din energiforbedring.

Besparelse
55 kr./årligt

CO_2-reduktion
5 kg./årligt

Investering
600 kr.

Renoveringstid
Op til 2 dage

ETABLERING AF SOLCELLER

1. Find en håndværker eller anden relevant fagperson som kan hjælpe dig med planlægning og udførelse af din energiforbedring.
2. På Sparenergi.dk kan du få inspiration til energiforbedringen om "Solcelleanlæg"
3. Læs mere om den konkrete energiforbedring på www.sparenergi.dk/solcelleanlaeg
4. Indhent et eller flere tilbud på energiforbedringen, udvælg den løsning, der passer dig bedst, og begynd din energiforbedring.

Besparelse
7.018 kr./årligt

CO_2-reduktion
788 kg./årligt

Investering
95.000 kr.

Renoveringstid
Fra 1 uge til 2 uger

EFTERISOLERING AF LOFT

1. Find en håndværker eller anden relevant fagperson som kan hjælpe dig med planlægning og udførelse af din energiforbedring.
2. På Sparenergi.dk kan du få inspiration til energiforbedringen om "Isolering af loft"
3. Læs mere om den konkrete energiforbedring på www.sparenergi.dk/isolering-af-loft
4. Indhent et eller flere tilbud på energiforbedringen, udvælg den løsning, der passer dig bedst, og begynd din energiforbedring.

Besparelse
241 kr./årligt

CO_2-reduktion
23 kg./årligt

Investering
8.340 kr.

Renoveringstid
Op til 2 dage

ENERGIPRISER

Svingende energipriser har ikke betydning for bygningens energimærke, men har indflydelse på energiøkonomien anført på forsiden. Nogle energimærker er udarbejdet i perioder, hvor energipriserne har været betydeligt højere end andre. Ved høje energipriser kan værdien af besparelsesforslag blive større, hvilket betyder, at det kan give økonomisk mening at gennemføre flere forslag.

HJÆLP TIL GENNEMFØRELSE AF ENERGIBESPARELSER OG RÅD OM FINANSIERING

Energikonsulenten kan fortælle dig, hvilke forudsætninger der ligger til grund for de enkelte forbedringsforslag. På sparenergi.dk kan du læse mere om energirenoveringer og finde inspiration og hjælp til at igangsætte en energirenovering. Find f.eks. Bygningsguiden, hvor vi har samlet viden om de mest almindelige hustyper i Danmark – så du kan få overblik over, hvordan man opnår en bedre bolig, der både er energieffektiv, har et godt indeklima og er tidssvarende.

Kontakt din bank: Flere banker tilbyder klima- og energieffektiviseringslån med lav rente. Ring til din bank og hør hvad de kan tilbyde.

ALLE RAPPORTENS ANBEFALINGER

På denne side kan du sammenligne økonomi og klimaeffekt for alle rapportens forbedringsforslag.

RENTABLE RENOVERINGSFORSLAG			
RENOVERINGSFORSLAG	ÅRLIG BESPARELSE*	INVESTERING	REDUKTION I ÅRLIGT UDLEDT CO_2
LOFTRUM Efterisolering af loft	241 kr.	8.340 kr.	23 kg CO_2
VARMTVANDSBEHOLDER Isoleringskappe på varmtvandsveksler	55 kr.	600 kr.	5 kg CO_2
SOLCELLER Etablering af solceller	7.018 kr.	95.000 kr.	788 kg CO_2
ANDRE FORSLAG DER KAN VÆRE RENTABLE, HVIS DE UDFØRES SAMMEN MED ANDRE RENOVERINGER			
LOFTRUM Efterisolering af skråvæg	221 kr.		21 kg CO_2
LOFTRUM Efterisolering af skunk	172 kr.		16 kg CO_2
MASSIVE YDERVÆGGE Efterisolering af ydervæg	669 kr.		63 kg CO_2
FACADEVINDUER Nyt vindue med 3 lags energirude.	55 kr.		5 kg CO_2
AUTOMATIK Montage af rumføleranlæg på gulvvarme.	292 kr.		26 kg CO_2

* Tallene er baseret på en standardiseret brug af bygningen. Se siden: FORMÅLET MED ENERGIMÆRKNINGEN.

FORMÅLET MED ENERGIMÆRKNINGEN

Energimærkning af bygninger har to formål: Mærkningen synliggør bygningens beregnede energibehov og er derfor en form for varedeklaration, når en bygning sælges eller udlejes. På baggrund af det beregnede energibehov tildeles boligen en karakter på energimærkningsskalaen fra A2020 til G.

Rapporten giver et overblik over de energimæssige forbedringer af boligen, som er rentable at gennemføre eller kan være rentable, hvis de udføres sammen med andre renoveringer. Rapporten beskriver hvad forbedringerne går ud på, hvad de koster at gennemføre, hvor meget energi og CO2 man sparer, og hvor stor besparelse der kan opnås på el- og varmeregninger ud fra det beregnede energibehov.

DERFOR SKAL DU GENNEMFØRE ENERGIFORBEDRINGER:

BEDRE INDEKLIMA
Når du energiforbedrer kan det have en positiv betydning for indeklimaet.

VARMERE OVERFLADER
Dit hus bliver bedre til at holde på varmen, så du får mere gavn af de dele af huset, der før var for kolde til at bruge i hverdagen.

ØGET KOMFORT
Du får nemmere ved at holde den rette temperatur i boligen, så den bliver rarere at være i.

MINDRE TRÆK
Din bolig bliver tættere, så det ikke længere trækker fra de steder, hvor du før var generet af kulde og træk.

Det beregnede energibehov er en ret præcis indikator for bygningens energimæssige kvalitet – i modsætning til det faktiske forbrug, som naturligvis er stærkt afhængigt både af vejret og af de vaner, som bygningens brugere har. Nogle sparer på varmen, mens andre fyrer for åbne vinduer eller bruger store mængder varmt vand.

For at kunne sammenligne bygningers energimæssige kvalitet, beregnes bygningens beregnede energibehov ud fra en række standardantagelser for vejr, familiestørrelse, indendørstemperatur, adfærd m.v. Nedenfor ses de mest centrale antagelser for det beregnede energibehov.

FIRE ÅRSAGER TIL AT HUSETS FAKTISKE VARMEREGNING KAN AFVIGE FRA DET BEREGNEDE ENERGIBEHOV I RAPPORTEN:

FAMILIESTØRRELSE
Der antages en gennemsnitlig familiestørrelse relativt til husets størrelse. Den faktiske varmeregning kan afvige, hvis der bo flere eller færre end antaget.

INDENDØRSTEMPERATUR
Der antages en konstant opvarmning af huset til 20°C. Den faktiske varmeregning kan afvige, hvis beboerne ønsker en højere eller lavere temperatur.

VARMTVANDSFORBRUG
Der antages et gennemsnitligt forbrug af varmt vand relativt til husets størrelse. Den faktiske varmeregning kan afvige, hvis beboerne bruger mere eller mindre varmt vand.

VEJRFORHOLD
Der antages gennemsnitlige vejrforhold. Den faktiske varmeregning kan afvige, hvis vinteren er særlig varm eller kold.

BAGGRUNDSINFORMATION

BYGNINGSBESKRIVELSE / Ballesvej 83 - 001

ADRESSE			BBR NR.	BFE NR.
Ballesvej 83, 8543 Hornslet			706-020663-001	8253558
BYGNINGENS ANVENDELSE I FØLGE BBR				OPFØRELSESÅR
Enfamiliehus				1677
ÅR FOR VÆSENTLIG RENOVERING	VARMEFORSYNING	SUPPLERENDE VARME	BOLIGAREAL I BBR	ERHVERVSAREAL I BBR
2004	Fjernvarme (kWh)	Ikke angivet	161 m²	0 m²
OPVARMET BYGNINGSAREAL	HERAF TAGETAGE OPVARMET	HERAF KÆLDERETAGE OPVARMET	UOPVARMET KÆLDERETAGE	
166 m²	36 m²	0 m²	0 m²	

C	A 2010	A 2010
ENERGIMÆRKE	ENERGIMÆRKE EFTER RENTABLE BESPARELSESFORSLAG	ENERGIMÆRKE EFTER ALLE BESPARELSESFORSLAG

BYGNINGENS BEREGNEDE ENERGIBEHOV

Opvarmning

FORSYNINGSFORM	VARMEBEHOV I kWh	OMREGNET TIL ENERGIENHED FOR FORSYNINGSFORM
Fjernvarme,	16.930	16.930 kWh fjernvarme (kwh)

Andre energibehov

EL TIL ANDET*	kWh
El til forbrug,	5.090

*El til bygningsdrift er det elforbrug, der i beregningen går til installationer, f.eks. varmefordelingspumper, ventilation mv. El til forbrug dækker over et standardiseret, gennemsnitligt elforbrug til f.eks. hvidevarer, tv mv. El til forbrug påvirker ikke energimærkekarakteren, men den varme der afgives fra elforbrugende udstyr reducerer bygningens beregnede varmebehov.

ANVENDTE ENERGIPRISER INKL. AFGIFTER VED BEREGNING AF BESPARELSER

Anvendte energipriser ved beregning af energibesparelserne i denne rapport:

Fjernvarme
0,69 kr. pr. kWh
Fast afgift: 3.173 kr. pr. år

OPLYST FORBRUG INKL. MOMS OG AFGIFTER

Denne rapport er udskrevet fra www.boligejer.dk, og er derfor tilgængelig for offentligheden. Hvis det faktiske energiforbrug i bygningen og omkostningerne til dækning af det, er registeret ved energimærkningen, fremgår det ikke i denne rapport, da oplysningerne er fortrolige for enfamiliehuse.

FORBEHOLD FOR PRISER PÅ INVESTERING I ENERGIBESPARELSE

Energimærkets besparelsesforslag er baseret på energikonsulentens erfaring og vurdering. Før energibesparelsesforslagene iværksættes, bør der altid indhentes tilbud fra flere leverandører, da de angivne priser alene skal betragtes som vejledende. Desuden bør det undersøges om energiforbedringen kræver myndighedsgodkendelse.

Årligt abonnement for salg af el bør undersøges nærmere, da dette variere meget på det frie el marked.

For en konkret vurdering af ejendommens isoleringsmæssige tilstand, skal der udføres destruktive indgreb i klimaskærmen.

DESTRUKTIVE UNDERSØGELSER

Der er i forbindelse med bygningsbesigtigelsen ikke givet tilladelse til at foretage destruktive undersøgelser. Oplysning om isolering beror derfor på energikonsulentens skøn, tegningsmateriale og byggeskik.

FIRMA

Firmanummer: 600078
CVR-nummer: 30711602

Botjek A/S
Botjek Center Østjylland, Stokagervej 5B -14
8240 Risskov

www.botjek.dk
ostjylland@botjek.dk
tlf. 88271782

Ved energikonsulent
Jens Peder Kaag Olling

RAPPORTENS GYLDIGHED

Gyldig fra 11. juni 2023 til den 11. juni 2033

KLAGEMULIGHEDER

Tror du, der er fejl i rapporten, eller ønsker du at klage over energimærkningen, skal du rette henvendelse til det certificerede energimærkningsfirma, der har udarbejdet mærkningen.
Ejeren af bygningen eller enheden kan klage. Klagen skal være modtaget hos det certificerede energimærkningsfirma, senest:

- 1 år efter energimærkningsrapportens dato, eller
- 1 år efter bygningens overtagelsesdag, som er aftalt mellem sælger og køber, hvis bygningen efter indberetningen af energimærkningsrapporten har fået ny ejer - dog senest 6 år efter energimærkningsrapportens datering.

Reglerne om klageadgang står i gældende bekendtgørelse om energimærkning af bygninger. Klik ind på linket og læs mere om, hvordan du indgiver en klage.

www.ens.dk/ansvarsomraader/energimaerkning-af-bygninger/klagevejledning

Det certificerede energimærkningsfirma behandler klagen og bør meddele sin skriftlige afgørelse af klagen inden for 4 uger.

BEHANDLING AF OPLYSNINGER

Energistyrelsen er ansvarlig for behandlingen af oplysninger om bygningen, herunder offentliggørelse af energimærkningsrapporten. Du kan læse mere om reglerne, samt hvordan vi behandler oplysninger på vores hjemmeside.

www.ens.dk/ansvarsomraader/energimaerkning-af-bygninger/lovgivning-om-energimaerkning

ENERGIKONSULENTENS SUPPLERENDE KOMMENTARER

Ejendommen er et enfamiliehus fra år 1677 der jf. BBR er væsentlig om- eller tilbygget i 2004.
Bygningen anvendes til helårsbeboelse.
Bygningen er på flere punkter forbedret energimæssigt siden opførelsen, men lever ikke op til et niveau der svarer til kravene i det nye bygningsreglement.

Opmåling udvendigt af huset er foretaget med lasermåler.

Isoleringstilstanden er konstateret ved stikprøvekontrol i tagrum, skunkrum, skønnet ud fra målte vægtykkelser, baseret på ejers skriftlige erklæring samt baseret på konsulentens skøn ud fra udførelsestidspunktet.
Der er ikke givet tilladelse til en destruktiv undersøgelse.

Der var ingen relevante tegninger eller beskrivelse til rådighed i f.m. udarbejdelsen af energimærket.

Der er ikke udført destruktiv undersøgelse.

Der er i energimærket anvendt aktuelle energipriser for fjernvarme i h.t. seneste takstblad.

KOMMENTARER TIL BYGNINGSBESKRIVELSEN

Ved besigtigelsen forelå der intet tegningsmateriale og ejendommen er kontrol opmålt udvendig af energikonsulenten.
Ejendommen er kontrolopmålt udvendig af energikonsulenten.
Det opmålte areal er i rimelig god overensstemmelse med BBR.
Evt. afvigelse er mindre end 10%.

GENNEMGANG AF BOLIGENS ENERGITILSTAND

På de følgende sider kan du se en detaljeret beskrivelse af energitilstanden af din bolig, energikonsulentens forslag til energiforbedringer og tilhørende energiløsninger.

Nogle forbedringsforslag er rentable. Det betyder, at du sparer mere på dit energiforbrug inden for energiforbedringens levetid, end energiforbedringen koster at gennemføre.

De rentable forslag fremgår med en investeringspris.

Nogle forbedringsforslag kan med fordel overvejes ved renoveringer, eller hvis der er bygningsdele, der alligevel skal udskiftes. Investeringsprisen til forbedringsforslag ved renovering, er ikke angivet da investeringen vil afhænge af den konkrete renovering, som skal ske i forbindelse med besparelsesforslaget.

TAG OG LOFT

LOFTRUM

STATUS

Loftadskillelsen mod uopvarmet tagrum er isoleret med ca. 200 mm mineraluld.
Isolering målt stikprøvevis i tagrum samt oplyst af ejer.
Isoleringstykkelsen på loftet opfylder ikke det nuværende bygningsreglements krav.

RENOVERINGSFORSLAG	ÅRLIG BESPARELSE	INVESTERING
Loftadskillelsen anbefales efterisoleret så den samlede isoleringstykkelse bliver på 300 mm isolering. Ovenstående renovering lever op til kravene i det nuværende Bygningsreglement. For fremtidssikring isoleres i stedet op til 400 mm isolering ialt. Før arbejdets udførelse anbefales det at sikre at der er monteret nødvendig dampspærre på den varme side (ned mod de opvarmede rum) samt sikre at der fortsat er god ventilation af tagrummet. Det anbefales evt. at søge ekspertbistand før efterisoleringen udføres. Desuden anbefales det at der etableres gangbro i tagrummet der er hævet over isoleringen.	241 kr.	8.340 kr.

LOFTRUM

STATUS

Skråvægge er isoleret med ca. 200 mm mineraluld.
Isolering skønnet ud fra konstateret isolering i tagrum samt skønnet ud fra målt tykkelse på skråvæg ved ovenlys.
Isoleringstykkelsen i skråvæggene opfylder ikke det nuværende bygningsreglements krav.

RENOVERINGSFORSLAG	ÅRLIG BESPARELSE	INVESTERING
Skråvægge anbefales efterisoleret så den samlede isoleringstykkelse bliver på 300 mm isolering. For at opnå den ønskede isoleringstykkelse på skråvægge anbefales det at der påfores indvendig med skelet inkl. isolering og ny dampspærre. Husk at fjerne eksisterende dampspærre og beklædning på skråvæggen før der påfores indvendigt og at der er god ventilation af tagkonstruktionen på den kolde side. Alternativt kan merisolering udføres i forbindelse med udskiftning af tagbelægningen. Vær opmærksom på at forslaget reducerer boligarealet. Det anbefales evt. at søge ekspertbistand før efterisoleringen udføres. For fremtidssikring isoleres i stedet op til 400 mm isolering ialt.	221 kr.	

LOFTRUM

STATUS

Skunkrum er isoleret med ca. 200 mm mineraluld på skunkvægge og ca. 200 mm mineraluld på skunkgulve.
Isolering målt stikprøvevis i skunkrum samt oplyst af ejer.
Isoleringstykkelsen i skunkene opfylder ikke det nuværende bygningsreglements krav.

RENOVERINGSFORSLAG	ÅRLIG BESPARELSE	INVESTERING
Skunkvægge og -gulve anbefales efterisoleret så den samlede isoleringstykkelse bliver på 300 mm isolering. Pladsforholdene i skunkene kan være trange. Dele af skunkene kan derfor måske kun efterisoleres i forbindelse med tagudskiftning eller anden indvendig større renovering i praksis. Før arbejdets udførelse anbefales det at sikre at der er monteret nødvendig dampspærre på den varme side (ind mod de opvarmede rum) og at der er god ventilation af tagkonstruktionen på den kolde side. Det anbefales evt. at søge ekspertbistand før efterisoleringen udføres. For fremtidssikring isoleres i stedet op til 400 mm isolering ialt.	172 kr.	

YDERVÆGGE

MASSIVE YDERVÆGGE

STATUS

Ydervægge er ca. 15 cm bindingsværk med indvendig forsatsvæg med ca. 100 - 200 mm mineraluld og pladebeklædning.
Der er i energimærket regnet med en gennemsnitlig isoleringstykkelse på 150 mm.
Isolering oplyst af ejer samt skønnet ud fra målt vægtykkelse.
Isoleringstykkelsen i ydervæggene opfylder ikke det nuværende bygningsreglements krav.

RENOVERINGSFORSLAG	ÅRLIG BESPARELSE	INVESTERING
Forslaget viser besparelsespotentialet ved indvendig isoleringsvæg isoleret så den samlede isoleringstykkelse bliver min. 250 mm på massive ydermure. Væggen afsluttes f.eks. med gipspladebeklædning. Ovenstående renovering lever op til kravene i Bygningsreglementet. Den yderligere isolering vil reducere boligarealet. Der er medtaget et beløb til flytning af installationer i fornødent omfang (el- og VVS-installationer) men dog ikke evt. flytning af sanitet og køkkeninventar. Før arbejdet igangsættes bør der foretages en fugtteknisk vurdering af en fagmand for at undgå risiko for følgeskader i konstruktionen. Det anbefales evt. at søge ekspertbistand før efterisoleringen udføres.	669 kr.	

LETTE YDERVÆGGE

STATUS

Let væg mellem udnyttet tagetage og uudnyttet tagrum er isoleret med ca. 200 mm mineraluld.
Isolering målt stikprøvevis i tagrum.
Isoleringstykkelsen på væggen opfylder ikke helt det nuværende bygningsreglements krav men er alligevel så gode at en yderligere isolering med ca. 50 mm mineraluld vil med de nuværende energipriser kun være rentabel at udføre i forbindelse med renovering af væggen. Forslaget er derfor ikke prissat.

VINDUER, OVENLYS OG DØRE

FACADEVINDUER

STATUS

Bryggersvindue mod nord er monteret med 2 lags termorude.

RENOVERINGSFORSLAG	ÅRLIG BESPARELSE	INVESTERING
Det anbefales at udskifte vindue med 2 lags termorude til nyt vindue med 3 lags energirude med varm kant der overholder BR18, hvor E-ref er større end 0 kWh/m2 (energimærke A).	55 kr.	

FACADEVINDUER

STATUS

Vinduer er monteret med 2 lags energiruder med kold kant.
Tagvinduer er monteret med 2 lags energiruder med kold kant.
Terrassedør er monteret med 2 lags energiruder med kold kant.
Entredør inkl. sideparti er monteret med 2 lags energiruder med kold kant.
Bagdør er monteret med 2 lags energirude med kold kant og isoleret fyldning.
Dør mor uopvarmet tagrum er massiv isoleret dør med beklædning på begge sider.

Energiruder er kontrolleret med lygte og/eller i h.t. tekst i afstandsliste i ruderne.

Vinduer og døre med energiruder overholder ikke bygningsreglementets krav men er alligevel så gode at en udskiftning til vinduer og døre med 3 lags energiruder med varm kant der overholder BR18 hvor Eref > 0 kWh/m2 (energimærke A) ikke vil være rentabelt. Forslaget er derfor ikke prissat.

GULVE

TERRÆNDÆK MED GULVVARME

STATUS

Terrændæk med gulvvarme bestående af betongulv med træ-/klinkegulve er isoleret med ca. 300 mm gulvbatts.
Isolering oplyst af ejer
Der er konstateret gulvvarme i badeværelse, køkken, stue og bryggers.
Isoleringstykkelsen i gulvene opfylder det nuværende bygningsreglements krav.

TERRÆNDÆK

STATUS

Terrændæk bestående af betongulv med trægulve er isoleret med ca. 200 mm gulvbatts.
Isolering oplyst af ejer.
Isoleringstykkelsen i gulvene opfylder ikke helt det nuværende bygningsreglements krav men udførelse af nye gulve med 300 mm gulvbatts også hvis der etableres gulvvarme vil ikke være rentabelt at udføre med de nuværende energipriser. Forslaget er derfor ikke prissat. For at fremtidssikre bygningen kan terrændækket isoleres til lavenergistandard med 400 mm.

ETAGEADSKILLELSE MED GULVVARME

STATUS

Etageadskillelse over kælderen er isoleret med ca. 300 mm mineraluld.
Isolering oplyst af ejer.
Isoleringstykkelsen i gulvet mod kælderen opfylder det nuværende bygningsreglements krav.

VENTILATION

VENTILATION

STATUS

Huset ventileres ved naturlig ventilation via friskluftventiler i vinduer i opholdsrum, samt ved mekanisk aftræk fra køkken (emhætte) og bad (udsugningsventilator).
Bygningen anses for normal tæt, da konstruktionssamlinger og fuger ved vindues- og døråbninger, samt tætningslister i vinduer og udvendige døre er rimelig intakte.

VARMEANLÆG

VARMEANLÆG

STATUS

Ejendommen opvarmes med direkte fjernvarme.
Anlægget er placeret i bryggers.

VARMEPUMPER

STATUS

Der er ikke installeret varmepumpe.
Beregninger viser at det ikke er rentabelt at etablere varmepumpe, da der er fjernvarme som varmekilde, hvorfor der ikke indgår et forslag herom i det færdige energimærke.

SOLVARME

STATUS

Der er ikke installeret solvarmeanlæg.
Beregninger viser at det ikke er rentabelt at etablere solvarmeanlæg, da der er fjernvarme som varmekilde, hvorfor der ikke indgår et sådant forslag i det færdige energimærke.

VARMEFORDELING

AUTOMATIK

STATUS

Ejendommen er uden automatisk udekompenseringsanlæg på varmeanlægget.
Der er ventiler der giver mulighed for afspærring af varmetilførslen til radiatoranlægget om sommeren.

Der er radiatortermostater på radiatorerne til regulering af korrekt rumtemperatur.
Gulvvarmen i badeværelse, køkken, stue og bryggers er styret af returløbstermostater.

RENOVERINGSFORSLAG	ÅRLIG BESPARELSE	INVESTERING
På gulvvarmeanlæg til badeværelse, køkken, stue og bryggers monteres styring der via rumfølere og shunt med cirkulationspumpe regulere den korrekte rumtemperatur.	292 kr.	

VARMEFORDELING

STATUS

Den primære opvarmning af ejendommen sker via radiatorer i opvarmede rum.
Der er desuden gulvvarme i badeværelse, stue, køkken og bryggers.
Varmefordelingsrør skønnes udført som to-strengs anlæg.

VARMT BRUGSVAND

VARMTVANDSBEHOLDER

STATUS

Opvarmning af det varme brugsvand sker med fjernvarme gennem varmtvandsveksler.
Varmtvandsveksleren er fabr. Gemina Termix dateret 2020-05-14.
Veksleren er uisoleret.
Varmtvandsveksleren er placeret i bryggerset.
Der er ikke cirkulation på det varme brugsvand.

RENOVERINGSFORSLAG	ÅRLIG BESPARELSE	INVESTERING
Det anbefales at isolere varmtvandsveksler med en isoleringskappe med min. 50 mm isolering.	55 kr.	600 kr.

EL

SOLCELLER

STATUS

Der er ingen solceller på bygningen.

RENOVERINGSFORSLAG	ÅRLIG BESPARELSE	INVESTERING
Montering af solceller på tagfladen. Det anbefales at der monteres solceller af typen Monokrystalinsk silicium af god kvalitet med et areal på ca. 28 kvm. I dette forslag er der regnet med en placering mod syd i en vinkel på 45° på bygningens tag. Det anbefales at kontakte den lokale kommune for at undersøge om der er forhold f.eks. i lokalplaner der gør at der ikke må monteres solceller. Inden montering skal det nærmere undersøges om taget er egnet til montage af solceller. Evt. øgede udgifter til tagforstærkning m.m. er ikke indregnet i prisen. Der er i forslaget ikke taget hensyn til om dette kræver fjernelse af omkringliggende træer. Der bør søges eksperthjælp før etableringen af solcellerne. Montering af solceller der er til el gør elforbruget mere uafhængig af stigende elpriser samt medfører at husets værdi ved et eventuelt senere salg øges og påvirkninger fra senere energiprisstigninger vil være mindre. Der bør vælges et anlæg med batterilager, fordi strøm der produceres uden batterilager skal anvendes i huset indenfor den time hvor strømmen bliver produceret. Dette vil i mange tilfælde ikke kunne lade sig gøre. Den overskydende el der produceres sælges til elselskabet men til en meget lavere pris. Der vil derfor ikke kunne opnås den ønskede besparelse og rentabilitet såfremt der vælges et anlæg uden batterilager.	7.018 kr.	95.000 kr.

IKONFORKLARING

En bygning består af mange dele, der har betydning for bygningens energibehov. Figuren herunder giver en forklaring af de væsentligste dele på tværs af konstruktioner og installationer.

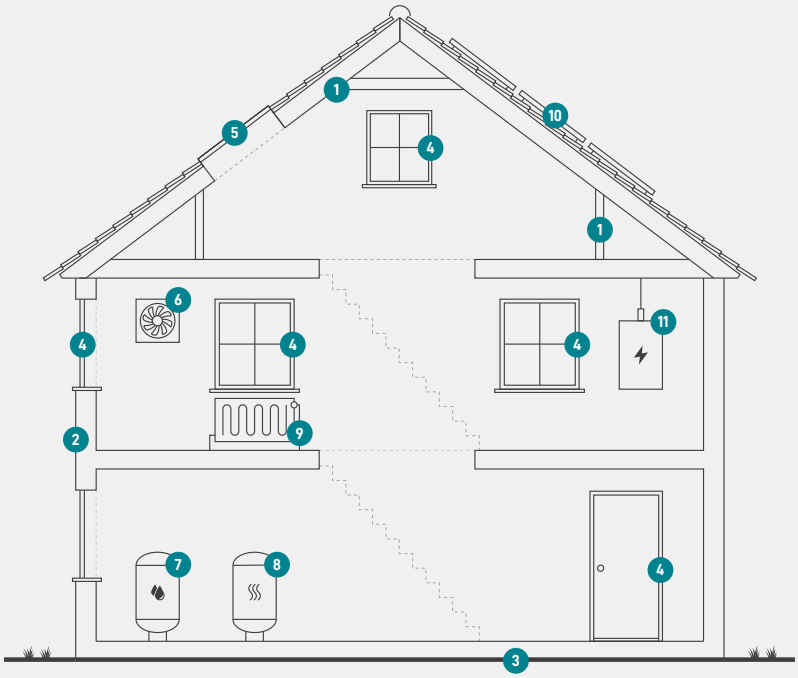

1
Tag og loft
Bygningens øverste del af klimaskærmen, f.eks. et loftrum, et fladt tag eller et udnyttet tagrum.

2
Ydervægge
Bygningens vægge ud mod det fri eller mod uopvarmede områder. Væggen kan være hule, massive eller lette ydervægge.

3
Etageadskillelse og gulv
Bygningens nederste del af klimaskærmen, f.eks. terrændæk, gulv mod krybekælder eller etageadskillelse mod uopvarmet kælder.

4
Vinduer/døre
Bygningens facadevinduer og yderdøre.

5
Ovenlys
Bygningens ovenlysvinduer.

6
Ventilation
Bygningens ventilationsanlæg og ventilationskanaler.

7
Varmt brugsvand
Bygningens komponenter til varmt brugsvand, bl.a. varmtvandsrør og varmtvandsbeholder.

8
Varmeanlæg
Bygningens varmeanlæg, f.eks. kedler, fjernvarme, ovne og varmepumper.

9
Varmefordeling
Bygningens varmefordelingsanlæg, bl.a. varmeanlægget, varmerør og automatik.

10
Solenergi
Bygningens solenergi, f.eks. solvarme og solceller.

11
El og teknik
Bygningens driftsrelaterede el og teknik, f.eks. varmefordelingspumper, varmtvandspumper og vindmøller.

ENERGIMÆRKE

FOR BOLIGEN

Ballesvej 83
8543 Hornslet

Energimærkningen er baseret på beregnet forbrug

A 2020 | A 2015 | A 2010 | B | **C** | D | E | F | G

Energistyrelsen

Gyldig fra den 11. juni 2023 til den 11. juni 2033
Energimærkningsnummer: 311686966