Energistyrelsen

ENERGIMÆRKNINGSRAPPORT

ENERGIMÆRKE OG FORSLAG TIL ENERGIFORBEDRINGER

Arbejdernes Boligforening - Afdeling 6
N J Poulsens Vej 18
6700 Esbjerg

DIN BYGNING HAR ENERGIMÆRKE **D**

Du betaler hvert år 11.400 kr. mere, end du behøver i energiudgifter*

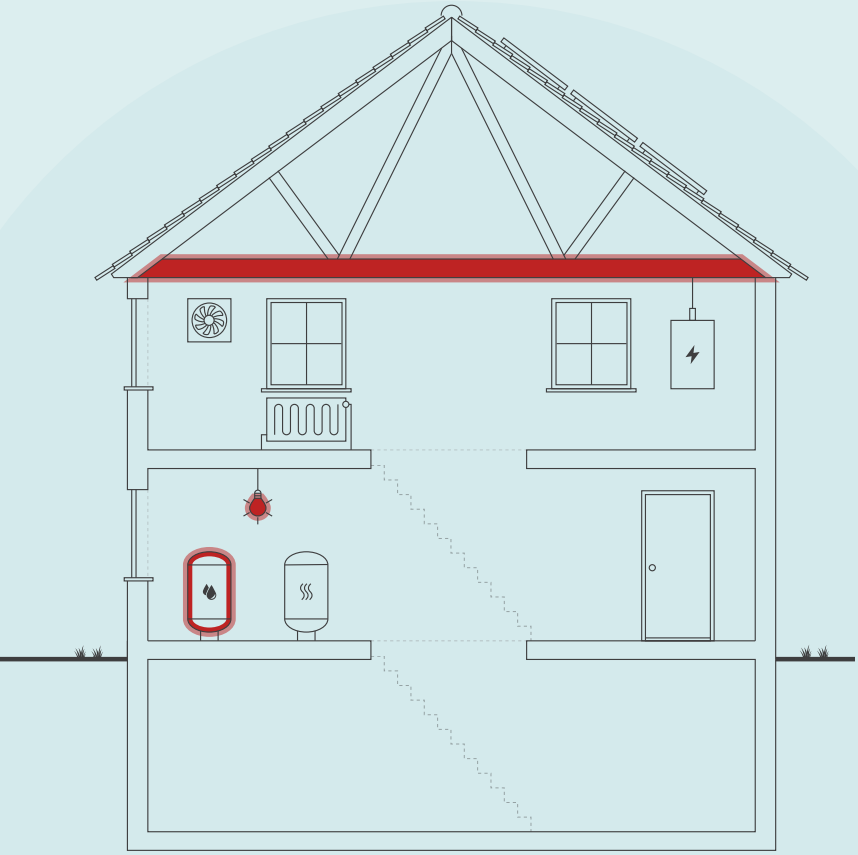

Skitsen illustrerer en generisk bygning, baseret på bygningens karaktertræk. Ikonforklaring kan ses under afsnittet IKONFORKLARING.

ENERGIKONSULENTENS BEDSTE ANBEFALINGER

1 kælderrum - Udskiftning af glødepærer til LED

Årlig besparelse:	2.800 kr.
Investering:	5.000 kr.

2 Isolering af tilslutningsrør til varmtvandsbeholder i kælder op til 50 mm

Årlig besparelse:	3.600 kr.
Investering:	20.000 kr.

3 Efterisolering af loftsrum med 200 mm isolering

Årlig besparelse:	2.000 kr.
Investering:	71.000 kr.

BYGNINGENS ENERGIFORBRUG*

	I DAG	EFTER RENTABLE TILTAG	DU SPARER ÅRLIGT
Fjernvarme	118.600 kr.	110.000 kr.	8.600 kr.
El til andet	81.900 kr.	79.100 kr.	2.800 kr.
Samlet energiudgift	200.500 kr.	189.100 kr.	11.400 kr.
Samlet CO2-udledning	16,26 ton	15,22 ton	1,04 ton

* Tallene er baseret på en standardiseret brug af bygningen. Se siden: FORMÅLET MED ENERGIMÆRKNINGEN.

FORBEDRING AF ENERGIMÆRKET VED GENNEMFØRSEL AF ALLE RENTABLE FORSLAG:

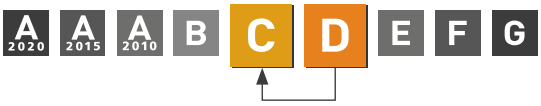

Adresse
N J Poulsens Vej 18
6700 Esbjerg

Energimærkningsnummer
311694566

Gyldighedsperiode
12. juli 2023 - 12. juli 2033

Udarbejdet af
Sweco Danmark A/S - LBF
CVR-nr.: 48233511

På denne side får du hjælp til at igangsætte de energiforbedringer, som energikonsulenten har fremhævet. Du kan sammenligne tiltagene på tværs af økonomi, klima og praktiske forhold, ligesom der til hvert forslag er en trinvis guide til at komme i gang med energiforbedringerne.

På de følgende sider i rapporten finder du detaljeret information om energikonsulentens forbedringsforslag.

KÆLDERRUM - UDSKIFTNING AF GLØDEPÆRER TIL LED

1. Find en håndværker eller anden relevant fagperson som kan hjælpe dig med planlægning og udførelse af din energiforbedring.
2. Undersøg nærmere om kælderrum - Udskiftning af glødepærer til LED
3. Læs mere om energiforbedringer på sparenergi.dk
4. Indhent et eller flere tilbud på energiforbedringen, udvælg den løsning, der passer dig bedst, og begynd din energiforbedring.

Besparelse
2.800 kr./årligt

CO2-reduktion
237 kg./årligt

Investering
5.000 kr.

Renoveringstid
Fra 2 dage til 1 uge

ISOLERING AF TILSLUTNINGSRØR TIL VARMTVANDSBEHOLDER I KÆLDER OP TIL 50 MM

1. Find en håndværker eller anden relevant fagperson som kan hjælpe dig med planlægning og udførelse af din energiforbedring.
2. På Sparenergi.dk kan du få inspiration til energiforbedringen om "Isolering af rør til varmt vand"
3. Læs mere om den konkrete energiforbedring på www.sparenergi.dk/isolering-af-roer-til-varmt-vand
4. Indhent et eller flere tilbud på energiforbedringen, udvælg den løsning, der passer dig bedst, og begynd din energiforbedring.

Besparelse
3.600 kr./årligt

CO2-reduktion
333 kg./årligt

Investering
20.000 kr.

Renoveringstid
Fra 2 dage til 1 uge

EFTERISOLERING AF LOFTSRUM MED 200 MM ISOLERING

1. Find en håndværker eller anden relevant fagperson som kan hjælpe dig med planlægning og udførelse af din energiforbedring.
2. På Sparenergi.dk kan du få inspiration til energiforbedringen om "Isolering af loft"
3. Læs mere om den konkrete energiforbedring på www.sparenergi.dk/isolering-af-loft
4. Indhent et eller flere tilbud på energiforbedringen, udvælg den løsning, der passer dig bedst, og begynd din energiforbedring.

Besparelse
2.000 kr./årligt

CO2-reduktion
184 kg./årligt

Investering
71.000 kr.

Renoveringstid
Fra 2 dage til 1 uge

RÅD OM FINANSIERING

Der eksisterer flere offentlige tilskudspuljer, hvorfra det er muligt at ansøge om tilskud til energirenoveringer. Hold dig opdateret om eksisterende tilskudspuljer på www.sparenergi.dk.

Flere banker tilbyder klima- og energieffektiviseringslån med lav rente. Ring til din bank og hør, hvad de kan tilbyde.

HJÆLP TIL GENNEMFØRELSE AF ENERGIBESPARELSER

Energikonsulenten kan fortælle dig, hvilke forudsætninger der ligger til grund for de enkelte forbedringsforslag.

På sparenergi.dk kan du læse mere om energirenoveringer og finde inspiration og hjælp til at igangsætte en energirenovering. Find f.eks. Bygningsguiden, hvor vi har samlet viden om de mest almindelige hustyper i Danmark – så du kan få overblik over, hvordan man opnår en bedre bolig, der både er energieffektiv, har et godt indeklima og er tidssvarende.

ALLE RAPPORTENS ANBEFALINGER

På denne side kan du sammenligne økonomi og klimaeffekt for alle rapportens forbedringsforslag.

RENTABLE RENOVERINGSFORSLAG			
RENOVERINGSFORSLAG	ÅRLIG BESPARELSE*	INVESTERING	REDUKTION I ÅRLIGT UDLEDT CO2
LOFTRUM Efterisolering af loftsrum med 200 mm isolering	2.000 kr.	71.000 kr.	184 kg CO_2
VARMTVANDSRØR Isolering af tilslutningsrør til varmtvandsbeholder i kælder op til 50 mm	3.600 kr.	20.000 kr.	333 kg CO_2
VARMTVANDSRØR Isolering af brugsvandsrør og cirkulationsledning i kælder op til 50 mm	3.100 kr.	48.800 kr.	284 kg CO_2
BELYSNING kælderrum - Udskiftning af glødepærer til LED	2.800 kr.	5.000 kr.	237 kg CO_2
ANDRE FORSLAG DER KAN VÆRE RENTABLE, HVIS DE UDFØRES SAMMEN MED ANDRE RENOVERINGER			
VENTILATION Udskiftning af udsugningsventilator	500 kr.		37 kg CO_2
VARMERØR Isolering af varmerør i kælder op til 50 mm	600 kr.		56 kg CO_2
BELYSNING vaskerum: Installation af nye LED armaturer og installation af bevægelsesmeldere	100 kr.		5 kg CO_2

* Tallene er baseret på en standardiseret brug af bygningen. Se siden: FORMÅLET MED ENERGIMÆRKNINGEN.

FORMÅLET MED ENERGIMÆRKNINGEN

Energimærkning af bygninger har to formål: Mærkningen synliggør bygningens beregnede energibehov og er derfor en form for varedeklaration, når en bygning sælges eller udlejes. På baggrund af det beregnede energibehov tildeles boligen en karakter på energimærkningsskalaen fra A2020 til G.

Rapporten giver et overblik over de energimæssige forbedringer af bygningen, som er rentable at gennemføre eller kan være rentable, hvis de udføres sammen med andre renoveringer. Rapporten beskriver hvad forbedringerne går ud på, hvad de koster at gennemføre, hvor meget energi og CO2 man sparer, og hvor stor besparelse der kan opnås på el- og varmeregninger ud fra det beregnede energibehov.

DERFOR SKAL DU GENNEMFØRE ENERGIFORBEDRINGER:

BEDRE INDEKLIMA
Energiforbedringer kan have en positiv betydning for indeklimaet.

VARMERE OVERFLADER
Bygningen bliver bedre til at holde på varmen, så det er muligt at udnytte flere områder i bygningen, der før var for kolde.

ØGET KOMFORT
Det bliver nemmere at opretholde den rette temperatur i bygning, så den bliver rarere at være i.

MINDRE TRÆK
Bygningen bliver tættere, så det ikke længere trækker fra de steder, hvor brugerne før var generet af kulde og træk.

Det beregnede energibehov er en ret præcis indikator for bygningens energimæssige kvalitet – i modsætning til det faktiske forbrug, som naturligvis er stærkt afhængigt både af vejret og af de vaner, som bygningens brugere har. Nogle sparer på varmen, mens andre fyrer for åbne vinduer eller bruger store mængder varmt vand.

For at kunne sammenligne bygningers energimæssige kvalitet, beregnes bygningens beregnede energibehov ud fra en række standardantagelser for vejr, familiestørrelse, indendørstemperatur, adfærd m.v. Nedenfor ses de mest centrale antagelser for det beregnede energibehov.

FIRE ÅRSAGER TIL AT BYGNINGENS FAKTISKE VARMEREGNING KAN AFVIGE FRA DET BEREGNEDE ENERGIBEHOV I RAPPORTEN:

BRUG AF BYGNINGEN
Der antages en gennemsnitlig anvendelse af bygningen ift. brugere, drift og apparater. Det faktiske varmeforbrug kan afvige, hvis bygningen har et andet brugsmønster.

INDENDØRSTEMPERATUR
Der antages en konstant opvarmning af bygningen til 20°C. Den faktiske varmeregning kan afvige hvis brugerne ønsker en højere eller lavere temperatur.

VARMTVANDSFORBRUG
Der antages et gennemsnitligt forbrug af varmt vand relativt til bygningens størrelse. Den faktiske varmeregning kan afvige, hvis brugerne bruger mere eller mindre varmt vand.

VEJRFORHOLD
Der antages gennemsnitlige vejrforhold. Den faktiske varmeregning kan afvige, hvis vinteren er særlig varm eller kold.

BAGGRUNDSINFORMATION

BYGNINGSBESKRIVELSE / N J Poulsens Vej 18, 6700 Esbjerg

ADRESSE
N J Poulsens Vej 18, 6700 Esbjerg

BYGNINGENS ANVENDELSE I FØLGE BBR
Etagebolig-bygning, flerfamiliehus eller to-familiehus (140)

KOMMUNE NR.	BFE NR.	BYGNINGS NR.	BOLIGAREAL I BBR	ERHVERVSAREAL I BBR
561	5738926	1	1068 m²	0 m²
OPFØRELSESÅR	**OPVARMET BYGNINGSAREAL**	**HERAF TAGETAGE OPVARMET**	**HERAF KÆLDERETAGE OPVARMET**	**UOPVARMET KÆLDERETAGE**
1949	1068 m²	0 m²	0 m²	355 m²

ÅR FOR VÆSENTLIG RENOVERING	VARMEFORSYNING	SUPPLERENDE VARME
Ikke angivet	Fjernvarme	Ingen

D	C	C
ENERGIMÆRKE	ENERGIMÆRKE EFTER RENTABLE BESPARELSESFORSLAG	ENERGIMÆRKE EFTER ALLE BESPARELSESFORSLAG

BYGNINGENS BEREGNEDE ENERGIBEHOV

Opvarmning

FORSYNINGSFORM	VARMEBEHOV I kWh	OMREGNET TIL ENERGIENHED FOR FORSYNINGSFORM
Fjernvarme	142.320	142,32 MWh fjernvarme

Andre energibehov

EL TIL ANDET*	kWh
El til bygningsdrift	935
El til forbrug	34.643

*El til bygningsdrift er det elforbrug, der i beregningen går til installationer, f.eks. varmefordelingspumper, ventilation mv. El til forbrug dækker over et standardiseret, gennemsnitligt elforbrug til f.eks. hvidevarer, tv mv. El til forbrug påvirker ikke energimærkekarakteren, men den varme der afgives fra elforbrugende udstyr reducerer bygningens beregnede varmebehov.

ANVENDTE ENERGIPRISER INKL. AFGIFTER VED BEREGNING AF BESPARELSER

Anvendte energipriser ved beregning af energibesparelserne i denne rapport:

Fjernvarme
697 kr. pr. MWh
Fast afgift: 19.299 kr. pr. år

Elektricitet til andet end opvarmning
2,30 kr. pr. kWh

Fjernvarmeprisen er anvendt fra nyeste tarifblad af samme dato som energimærket er indberettet.

I rapporten er forudsat en pris på el på 2,3 kr. pr. kWh. Alle anvendte priser er inkl. moms, medmindre andet er angivet.

Der opleves omfattende udsving i energipriserne, hvorfor det altid anbefales at være ekstra opmærksom på den anvendte energipris i beregningen ift. dagsprisen. Det vil i de fleste tilfælde være påkrævet at opdatere rentabilitetsberegninger jf. gældende priser, for at få et reelt billede af besparelser ved energirenovering.

Priser på besparelsesforslag er kun overslag, det anbefales derfor at indhente konkrete tilbud. Overslagspriserne er indeholdende materialepris, timeløn, moms og afgifter. Eventuelle rådgiverhonorarer, stillads og lign. samt eventuelle udgifter til løbende drift- og vedligehold er ikke indeholdt.

OPLYST FORBRUG INKL. MOMS OG AFGIFTER

Denne rapport indeholder ikke oplysninger om det faktiske forbrug, da det ikke er blevet gjort tilgængeligt for energikonsulenten ved udførelsen af energimærket.

FORBEHOLD FOR PRISER PÅ INVESTERING I ENERGIBESPARELSE

Energimærkets besparelsesforslag er baseret på energikonsulentens erfaring og vurdering. Før energibesparelsesforslagene iværksættes, bør der altid indhentes tilbud fra flere leverandører, da de angivne priser alene skal betragtes som vejledende. Desuden bør det undersøges om energiforbedringen kræver myndighedsgodkendelse.

Årligt abonnement for salg af el bør undersøges nærmere, da dette varierer meget på det frie el marked.

For en konkret vurdering af ejendommens isoleringsmæssige tilstand, skal der udføres destruktive indgreb i klimaskærmen.

FIRMA

Firmanummer: 600582
CVR-nummer: 48233511

Sweco Danmark A/S - LBF
Willemoesgade 13
8200 Aarhus N

www.sweco.dk/
dennis.dago@sweco.dk
tlf. 72 207 207

Ved energikonsulent
Dennis Dagø - EBD Kolding

RAPPORTENS GYLDIGHED

Gyldig fra 12. juli 2023 til den 12. juli 2033

KLAGEMULIGHEDER

Tror du, der er fejl i rapporten, eller ønsker du at klage over energimærkningen, skal du rette henvendelse til det certificerede energimærkningsfirma, der har udarbejdet mærkningen.
Ejeren af bygningen eller enheden kan klage. Klagen skal være modtaget hos det certificerede energimærkningsfirma, senest:

- 1 år efter energimærkningsrapportens dato, eller
- 1 år efter bygningens overtagelsesdag, som er aftalt mellem sælger og køber, hvis bygningen efter indberetningen af energimærkningsrapporten har fået ny ejer - dog senest 6 år efter energimærkningsrapportens datering.

Reglerne om klageadgang står i gældende bekendtgørelse om energimærkning af bygninger. Klik ind på linket og læs mere om, hvordan du indgiver en klage.

www.ens.dk/ansvarsomraader/energimaerkning-af-bygninger/klagevejledning

Det certificerede energimærkningsfirma behandler klagen og bør meddele sin skriftlige afgørelse af klagen inden for 4 uger.

DESTRUKTIVE UNDERSØGELSER

Der er i forbindelse med bygningsgennemgang ikke givet tilladelse til at foretage destruktive undersøgelser. Oplysning om isolering beror derfor på energikonsulentens skøn, tegningsmateriale og byggeskik.

BEHANDLING AF OPLYSNINGER

Energistyrelsen er ansvarlig for behandlingen af oplysninger om bygningen, herunder offentliggørelse af energimærkningsrapporten. Du kan læse mere om reglerne, samt hvordan vi behandler oplysninger på vores hjemmeside.

www.ens.dk/ansvarsomraader/energimaerkning-af-bygninger/lovgivning-om-energimaerkning

ENERGIKONSULENTENS SUPPLERENDE KOMMENTARER

Energimærket omfatter: Arbejdernes Boligforening - Afdeling 6. N J Poulsens Vej 18-20, 6700 Esbjerg.

Energimærket omfatter følgende bygning:
Bygning 1: N J Poulsens Vej 18-20

Afdelingen består af 15, 3 etagers blokke med fuld kælder under. kælderen er uopvarmet hvorfor det ikke er medregnet i energimærket.

Bygningen er i 3 etager fra stue til 2 sal og er indrettet med køkken, badeværelse, stue og værelser.
Der er altan med udgang fra stue.

Bygningen er opført i 1949
Datering i vinduer vidner om renovering i 2018, samt altandøre i 2011.

Baggrunden for energimærkningen er besigtigelse af ejendommen, samt gennemgang af udleveret tegningsmateriale. Ved besigtigelsen er konstruktioner og isolering registreret og sammenholdt med tegningsmaterialet.

Energimærket er udført med baggrund i eksisterende tegninger. Tegningerne vurderes at være retvisende for bygningen.

Energimærket er udarbejdet efter retningslinjerne for Etagebyggeri i gældende Håndbog for Energikonsulenter.

Besigtigelse og energimærke er udarbejdet af: Dennis Dagø
Der er udført kvalitetskontrol af: Jonas Jakobsen
Internt sagsnummer: 41005905 - 0201006

KOMMENTARER TIL BYGNINGSBESKRIVELSEN

Bygning 1: N J Poulsens Vej 18-20
Det samlede boligareal i BBR-meddelelsen er 1068 m²
Det samlede opvarmede areal er opmålt til 1068 m²

Der regnes med opmålte opvarmede arealer i energimærket

GENNEMGANG AF BYGNINGENS ENERGITILSTAND

På de følgende sider kan du se en detaljeret beskrivelse af energitilstanden af din bygning, energikonsulentens forslag til energiforbedringer og tilhørende energiløsninger.

Nogle forbedringsforslag er rentable. Det betyder, at du sparer mere på dit energiforbrug inden for energiforbedringens levetid, end energiforbedringen koster at gennemføre.

De rentable forslag fremgår med en investeringspris.

Nogle forbedringsforslag kan med fordel overvejes ved renoveringer, eller hvis der er bygningsdele, der alligevel skal udskiftes. Investeringsprisen til forbedringsforslag ved renovering, er ikke angivet da investeringen vil afhænge af den konkrete renovering, som skal ske i forbindelse med besparelsesforslaget.

TAG OG LOFT

LOFTRUM

STATUS

Loftsrum er ved besigtigelsen registreret isoleret med 200 mm isolering. Isoleringsforholdet i konstruktionen er målt i forbindelse med besigtigelsen.

RENOVERINGSFORSLAG	ÅRLIG BESPARELSE	INVESTERING
Efterisolering af loftsrum med 200 mm isolering. Eksisterende isolering bevares, så der efter fremtidige forhold er isoleret med 400 mm. Eksisterende gangbro skal hæves til de nye isoleringsforhold.	2.000 kr.	71.000 kr.

YDERVÆGGE

HULE YDERVÆGGE

STATUS

Ydervæggen på 2 sal vurderes at være udført som 350 mm hulmur. Bagmuren vurderes udført i tegl og hulrummet vurderes at være efterisoleret med 125 mm hulmursisolering. Konstruktions- og isoleringsforhold er vurderet ud fra (systematisk udtagne mursten)

MASSIVE YDERVÆGGE

STATUS

Ydervæggen fra stue til 1 sal er udført som 360 mm massiv ydervæg af tegl. Konstruktionen er ifølge tegningsmaterialet massiv og uden efterisolering.

VINDUER, OVENLYS OG DØRE

FACADEVINDUER

STATUS

Vinduerne er generelt monteret med 3-lags energiruder, energiklasse A.

Vinduerne i opgangen er monteret med 2-lags energiruder med kold kant, energiklasse D.

Vinduerne ved terrassedøre er monteret med 2-lags energiruder med kold kant, energiklasse D.

Vinduerne ved bad er monteret med 2-lags energiruder med kold kant, energiklasse D.

YDERDØRE

STATUS

Hoveddøre i opgangen er monteret med 2-lags energiruder med kold kant.

Terrassedøre er monteret med 2-lags energiruder med kold kant.

GULVE

ETAGEADSKILLELSE

STATUS

Gulv mod uopvarmet kælder, baumadæk med trægulv er uisoleret.
Konstruktions- og isoleringsforhold er konstateret ud fra tegningsmateriale.

VENTILATION

VENTILATION

STATUS

Køkken og bad ventileres ved mekanisk udsugning. Udsugningen er i konstant drift.
Ventilatorer er af fabrikat Østberg 125B1 og er placeret i tagrummet.
Der er 1 boksventilator pr. Opgang.
Der er naturlig ventilation i resten af bygningen. Bygningen er normal tæt.

RENOVERINGSFORSLAG	ÅRLIG BESPARELSE	INVESTERING
Udskiftning af eksisterende udsugningsventilator til ny energieffektiv udsugningsventilator.	500 kr.	

VARMEANLÆG

FJERNVARME

STATUS

Bygningen opvarmes med fjernvarme. Anlægget er udført som direkte fjernvarmeanlæg med fjernvarmevand i fordelingsnettet. Blandesløjfe og varmefordelingspumpe er placeret i teknikrum i kælderen.

VARMEPUMPER

STATUS

Der er ikke varmepumpe i bygningen. Der er ikke stillet forslag til varmepumpe, da ejendommen er tilkoblet fjernvarme, som energi- og samfundsøkonomisk anses for den bedste løsning.

SOLVARME

STATUS

Der er ikke solvarmeanlæg i bygningen. Der er ikke stillet forslag til solvarmeanlæg, da ejendommen er tilkoblet fjernvarme, som energi- og samfundsøkonomisk anses for den bedste løsning.

VARMEFORDELING

VARMEFORDELING

STATUS

Opvarmning af bygningen sker via radiatorer i opvarmede rum. Varmefordelingsrør er udført som 2-strengs anlæg.

VARMERØR

STATUS

Varmerør i kælder er udført som 1" stålrør. Varmerørene er isoleret med 20 mm isolering.

RENOVERINGSFORSLAG	ÅRLIG BESPARELSE	INVESTERING
Isolering af varmerør i kælder fra 20 mm op til 50 mm isolering, udført enten med rørskåle eller lamelmåtter.	600 kr.	

VARMEFORDELINGSPUMPER

STATUS

I varmeanlægget er der monteret 2 stk. varmefordelingspumper, af fabrikat Grundfos, type Alpha 2. Pumperne har hver en maksimal effekt på 34 Watt.

AUTOMATIK

STATUS

Der er monteret termostatiske reguleringsventiler på radiatorer til regulering af korrekt rumtemperatur.

Udenfor fyringssæsonen forudsættes det i beregningen, at varmeanlægget kan afbrydes ved lukning af ventiler og slukning af varmefordelingspumper.

I varmeanlægget er monteret automatik med mulighed for udetemperaturkompensering.

VARMT BRUGSVAND

VARMT BRUGSVAND

STATUS

I beregningen er der indregnet et varmtvandsforbrug på 250 liter pr. m² opvarmet etageareal pr. år.

VARMTVANDSRØR

STATUS

kælder:
Tilslutningsrør til varmtvandsbeholder er udført som 1" stålrør. Rørene er isoleret med 20 mm isolering.

kælder:
Brugsvandsrør med cirkulation er udført som 1" stålrør. Rørene er isoleret med 20 mm isolering.

kælder:
Fjernvarmerør i kælder er udført som 2" stålrør. Rørene er isoleret med 20 mm isolering.

RENOVERINGSFORSLAG	ÅRLIG BESPARELSE	INVESTERING
kælder: Isolering af tilslutningsrør til varmtvandsbeholder i kælder fra 20 mm op til 50 mm isolering, udført enten med rørskåle eller lamelmåtter.	3.600 kr.	20.000 kr.
RENOVERINGSFORSLAG	**ÅRLIG BESPARELSE**	**INVESTERING**
kælder: Isolering af brugsvandsrør og cirkulationsledning i kælder fra 20 mm op til 50 mm isolering, udført enten med rørskåle eller lamelmåtter.	3.100 kr.	48.800 kr.

VARMTVANDSPUMPER

STATUS

I brugsvandsanlægget er der monteret en cirkulationspumpe, af fabrikat Grundfos, type Alpha 2 L. Pumpen har en maksimal effekt på 45 Watt.

VARMTVANDSBEHOLDER

STATUS

Varmt brugsvand produceres via brugsvandsveksler, fabrikat Termix. Veksleren er placeret i teknikrum i kælderen.

EL

BELYSNING

STATUS

Opgang - Belysningen består af 15W LED-armaturer der styres via trappeautomatik.

Kælder:
Vaskerum: Belysningen består af armaturer med kompaktrør med manuel tænding.

Kælderrum:
Belysningen består af armaturer med glødepærer med manuel tænding.

Kældergang:
Belysningen består af 20 W LED-armaturer der styres via bevægelsesmeldere.

RENOVERINGSFORSLAG	ÅRLIG BESPARELSE	INVESTERING
Kælderrum : Udskiftning af glødepærer til LED pærer.	2.800 kr.	5.000 kr.

RENOVERINGSFORSLAG	ÅRLIG BESPARELSE	INVESTERING
Bygning 1, kælder: Vaskerum: Installation af nye LED-armaturer samt installation af bevægelsesmeldere.	100 kr.	

SOLCELLER

STATUS

Der er ikke solcelleanlæg på bygningen. Der er ikke medtaget forslag på installation af solceller, da der ikke er væsentlig el-forbrug på fællesarealer og da omkostningen forbundet med tilkobling af anlægget til de enkelte boliger i afdelingen er betragtelig.

IKONFORKLARING

En bygning består af mange dele, der har betydning for bygningens energibehov. Figuren herunder giver en forklaring af de væsentligste dele på tværs af konstruktioner og installationer.

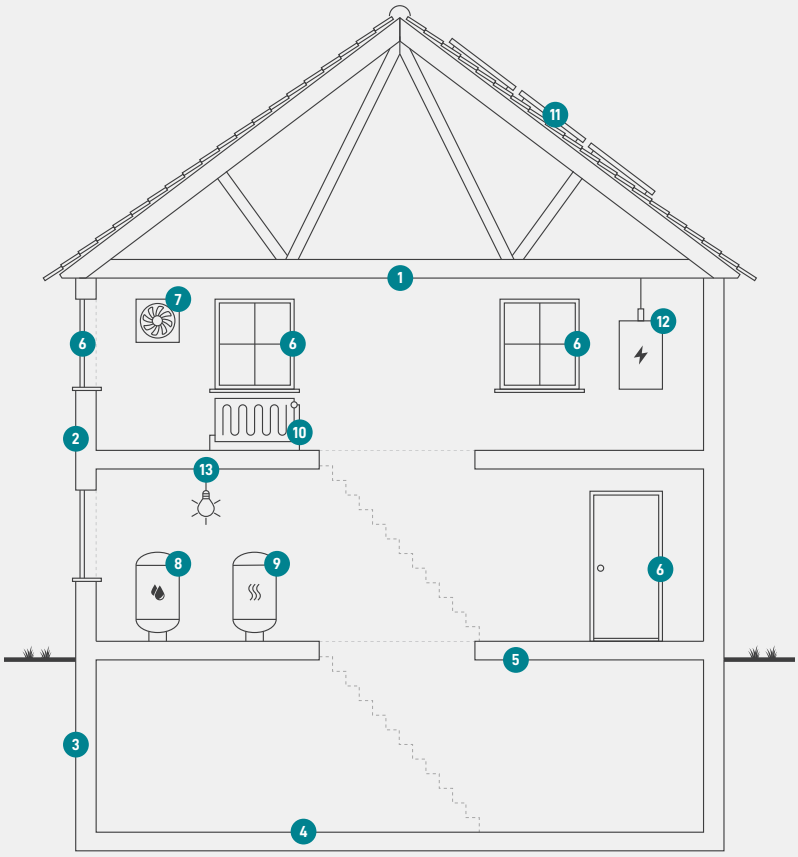

1
Tag og loft
Bygningens øverste del af klimaskærmen, f.eks. et loftrum, et fladt tag eller et udnyttet tagrum.

2
Ydervægge
Bygningens vægge ud mod det fri eller mod uopvarmede områder. Væggen kan være hule, massive eller lette ydervægge.

3
Kælderydervægge
Bygningens kældervægge, som vender mod jorden.

4
Kældergulv
Bygningens nederste del af klimaskærmen i bygninger med opvarmet kælder.

5
Etageadskillelse og gulv
Bygningens nederste del af klimaskærmen, f.eks. terrændæk, gulv mod krybekælder eller etageadskillelse mod uopvarmet kælder.

6
Vinduer/døre
Bygningens facadevinduer og yderdøre.

7
Ventilation
Bygningens ventilationsanlæg og ventilationskanaler.

8
Varmt brugsvand
Bygningens komponenter til varmt brugsvand, bl.a. varmtvandsrør og varmtvandsbeholder.

9
Varmeanlæg
Bygningens varmeanlæg, f.eks. kedler, fjernvarme, ovne og varmepumper.

10
Varmefordeling
Bygningens varmefordelingsanlæg, bl.a. varmeanlægget, varmerør og automatik.

11
Varmeanlæg
Bygningens varmeanlæg, f.eks. kedler, fjernvarme, ovne og varmepumper.

12
El og teknik
Bygningens driftsrelaterede el og teknik, f.eks. varmefordelingspumper, varmtvandspumper og vindmøller.

13
Solenergi
Bygningens solenergi, f.eks. solvarme og solceller.

ENERGIMÆRKE

FOR BYGNINGEN

Arbejdernes Boligforening - Afdeling 6
N J Poulsens Vej 18
6700 Esbjerg

Større bygninger over 600 m2, der ofte besøges af offentligheden, er pålagt til enhver tid, at synliggøre energimærkningscertifikatet for brugerne af bygningen.

Energimærkningen er baseret på beregnet forbrug

A 2020 | A 2015 | A 2010 | B | C | **D** | E | F | G

Energistyrelsen

Gyldig fra den 12. juli 2023 til den 12. juli 2033
Energimærkningsnummer: 311694566