Energistyrelsen

ENERGIMÆRKNINGSRAPPORT

ENERGIMÆRKE OG FORSLAG TIL ENERGIFORBEDRINGER

Tubavej 19
4700 Næstved

DIN BOLIG HAR ENERGIMÆRKE

C

Du betaler hvert år 14.900 kr. mere, end du behøver i energiudgifter*

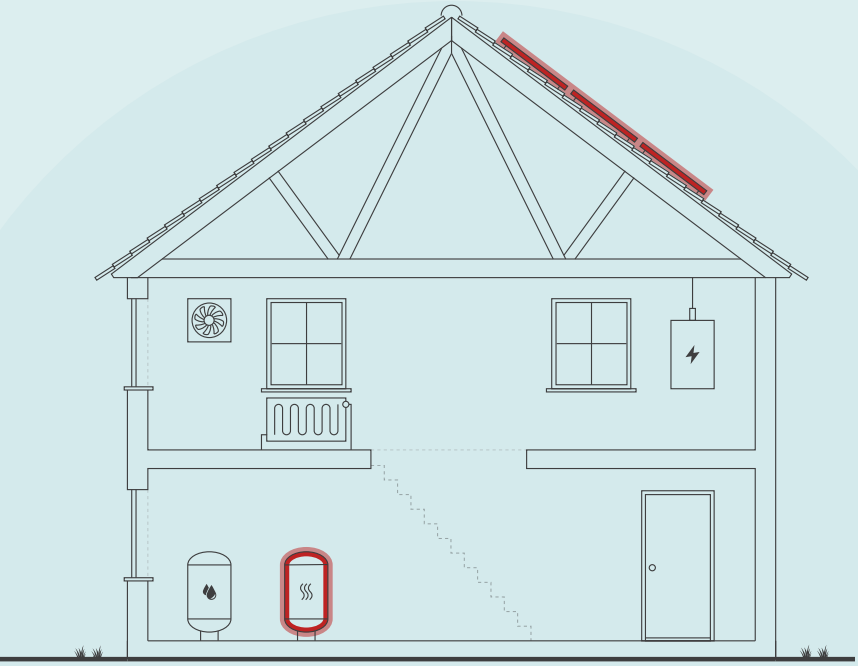

Skitsen illustrerer en generisk bygning, baseret på bygningens karaktertræk. Ikonforklaring kan ses under afsnittet IKONFORKLARING.

ENERGIKONSULENTENS BEDSTE ANBEFALINGER

1 Installation af ny luft/vand varmepumpe.

Årlig besparelse:	11.300 kr.
Investering:	153.000 kr.

2 Montage af nyt solcelleanlæg.

Årlig besparelse:	3.800 kr.
Investering:	67.500 kr.

DIT ÅRLIGE BESPARELSESPOTENTIALE*

	I DAG	EFTER RENTABLE TILTAG	DU SPARER ÅRLIGT
Naturgas	17.500 kr.	0 kr.	17.500 kr.
El til andet	14.800 kr.	11.600 kr.	3.200 kr.
El til opvarmning	0 kr.	5.800 kr.	-5.800 kr.
Overskud fra solceller	0 kr.	0 kr.	0 kr.
Samlet energiudgift	32.300 kr.	17.400 kr.	14.900 kr.
Samlet CO2-udledning	5,21 ton	1,58 ton	3,64 ton

* Tallene er baseret på en standardiseret brug af bygningen. Se siden: FORMÅLET MED ENERGIMÆRKNINGEN.

FORBEDRING AF ENERGIMÆRKET VED GENNEMFØRSEL AF ALLE RENTABLE FORSLAG:



Adresse
Tubavej 19
4700 Næstved

Energimærkningsnummer
311695357

Gyldighedsperiode
15. juli 2023 - 15. juli 2033

Udarbejdet af
Energiingeniørerne ApS
CVR-nr.: 35894675

På denne side får du hjælp til at igangsætte de energiforbedringer, som energikonsulenten har fremhævet. Du kan sammenligne tiltagene på tværs af økonomi, klima og praktiske forhold, ligesom der til hvert forslag er en trinvis guide til at komme i gang med energiforbedringerne.

På de følgende sider i rapporten finder du detaljeret information om energikonsulentens forbedringsforslag.

INSTALLATION AF NY LUFT/VAND VARMEPUMPE.

1. Find en håndværker eller anden relevant fagperson som kan hjælpe dig med planlægning og udførelse af din energiforbedring.
2. På Sparenergi.dk kan du få inspiration til energiforbedringen om "Skift til luft til vand-varmepumpe"
3. Læs mere om den konkrete energiforbedring på www.sparenergi.dk/skift-til-luft-til-vandvarmepumpe
4. Indhent et eller flere tilbud på energiforbedringen, udvælg den løsning, der passer dig bedst, og begynd din energiforbedring.

Besparelse
11.300 kr./årligt

CO2-reduktion
2.937 kg./årligt

Investering
153.000 kr.

Renoveringstid
Op til 2 dage

MONTAGE AF NYT SOLCELLEANLÆG.

1. Find en håndværker eller anden relevant fagperson som kan hjælpe dig med planlægning og udførelse af din energiforbedring.
2. På Sparenergi.dk kan du få inspiration til energiforbedringen om "Solcelleanlæg"
3. Læs mere om den konkrete energiforbedring på www.sparenergi.dk/solcelleanlaeg
4. Indhent et eller flere tilbud på energiforbedringen, udvælg den løsning, der passer dig bedst, og begynd din energiforbedring.

Besparelse
3.800 kr./årligt

CO2-reduktion
700 kg./årligt

Investering
67.500 kr.

Renoveringstid
Op til 2 dage

ENERGIPRISER

Svingende energipriser har ikke betydning for bygningens energimærke, men har indflydelse på energiøkonomien anført på forsiden. Nogle energimærker er udarbejdet i perioder, hvor energipriserne har været betydeligt højere end andre. Ved høje energipriser kan værdien af besparelsesforslag blive større, hvilket betyder, at det kan give økonomisk mening at gennemføre flere forslag.

HJÆLP TIL GENNEMFØRELSE AF ENERGIBESPARELSER OG RÅD OM FINANSIERING

Energikonsulenten kan fortælle dig, hvilke forudsætninger der ligger til grund for de enkelte forbedringsforslag. På sparenergi.dk kan du læse mere om energirenoveringer og finde inspiration og hjælp til at igangsætte en energirenovering. Find f.eks. Bygningsguiden, hvor vi har samlet viden om de mest almindelige hustyper i Danmark – så du kan få overblik over, hvordan man opnår en bedre bolig, der både er energieffektiv, har et godt indeklima og er tidssvarende.

Kontakt din bank: Flere banker tilbyder klima- og energieffektiviseringslån med lav rente. Ring til din bank og hør hvad de kan tilbyde.

ALLE RAPPORTENS ANBEFALINGER

På denne side kan du sammenligne økonomi og klimaeffekt for alle rapportens forbedringsforslag.

RENTABLE RENOVERINGSFORSLAG

RENOVERINGSFORSLAG	ÅRLIG BESPARELSE*	INVESTERING	REDUKTION I ÅRLIGT UDLEDT CO2
VARMEPUMPER Installation af ny luft/vand varmepumpe.	11.300 kr.	153.000 kr.	2.937 kg CO_2
SOLCELLER Montage af nyt solcelleanlæg.	3.800 kr.	67.500 kr.	700 kg CO_2

* Tallene er baseret på en standardiseret brug af bygningen. Se siden: FORMÅLET MED ENERGIMÆRKNINGEN.

FORMÅLET MED ENERGIMÆRKNINGEN

Energimærkning af bygninger har to formål: Mærkningen synliggør bygningens beregnede energibehov og er derfor en form for varedeklaration, når en bygning sælges eller udlejes. På baggrund af det beregnede energibehov tildeles boligen en karakter på energimærkningsskalaen fra A2020 til G.

Rapporten giver et overblik over de energimæssige forbedringer af boligen, som er rentable at gennemføre eller kan være rentable, hvis de udføres sammen med andre renoveringer. Rapporten beskriver hvad forbedringerne går ud på, hvad de koster at gennemføre, hvor meget energi og CO2 man sparer, og hvor stor besparelse der kan opnås på el- og varmeregninger ud fra det beregnede energibehov.

DERFOR SKAL DU GENNEMFØRE ENERGIFORBEDRINGER:

BEDRE INDEKLIMA
Når du energiforbedrer kan det have en positiv betydning for indeklimaet.

VARMERE OVERFLADER
Dit hus bliver bedre til at holde på varmen, så du får mere gavn af de dele af huset, der før var for kolde til at bruge i hverdagen.

ØGET KOMFORT
Du får nemmere ved at holde den rette temperatur i boligen, så den bliver rarere at være i.

MINDRE TRÆK
Din bolig bliver tættere, så det ikke længere trækker fra de steder, hvor du før var generet af kulde og træk.

Det beregnede energibehov er en ret præcis indikator for bygningens energimæssige kvalitet – i modsætning til det faktiske forbrug, som naturligvis er stærkt afhængigt både af vejret og af de vaner, som bygningens brugere har. Nogle sparer på varmen, mens andre fyrer for åbne vinduer eller bruger store mængder varmt vand.

For at kunne sammenligne bygningers energimæssige kvalitet, beregnes bygningens beregnede energibehov ud fra en række standardantagelser for vejr, familiestørrelse, indendørstemperatur, adfærd m.v. Nedenfor ses de mest centrale antagelser for det beregnede energibehov.

FIRE ÅRSAGER TIL AT HUSETS FAKTISKE VARMEREGNING KAN AFVIGE FRA DET BEREGNEDE ENERGIBEHOV I RAPPORTEN:

FAMILIESTØRRELSE
Der antages en gennemsnitlig familiestørrelse relativt til husets størrelse. Den faktiske varmeregning kan afvige, hvis der bo flere eller færre end antaget.

INDENDØRSTEMPERATUR
Der antages en konstant opvarmning af huset til 20°C. Den faktiske varmeregning kan afvige, hvis beboerne ønsker en højere eller lavere temperatur.

VARMTVANDSFORBRUG
Der antages et gennemsnitligt forbrug af varmt vand relativt til husets størrelse. Den faktiske varmeregning kan afvige, hvis beboerne bruger mere eller mindre varmt vand.

VEJRFORHOLD
Der antages gennemsnitlige vejrforhold. Den faktiske varmeregning kan afvige, hvis vinteren er særlig varm eller kold.

BAGGRUNDSINFORMATION

BYGNINGSBESKRIVELSE / Tubavej 19, 4700 Næstved

ADRESSE
Tubavej 19, 4700 Næstved

BYGNINGENS ANVENDELSE I FØLGE BBR
Fritliggende enfamilieshus (parcelhus) (120)

KOMMUNE NR.	BFE NR.	BYGNINGS NR.	BOLIGAREAL I BBR	ERHVERVSAREAL I BBR
370	8643102	1	201 m²	0 m²
OPFØRELSESÅR	**OPVARMET BYGNINGSAREAL**	**HERAF TAGETAGE OPVARMET**	**HERAF KÆLDERETAGE OPVARMET**	**UOPVARMET KÆLDERETAGE**
2002	210 m²	0 m²	0 m²	0 m²
ÅR FOR VÆSENTLIG RENOVERING	**VARMEFORSYNING**		**SUPPLERENDE VARME**	
Ikke angivet	Kedel		Ingen	

C	A 2020	A 2020
ENERGIMÆRKE	ENERGIMÆRKE EFTER RENTABLE BESPARELSESFORSLAG	ENERGIMÆRKE EFTER ALLE BESPARELSESFORSLAG

BYGNINGENS BEREGNEDE ENERGIBEHOV

Opvarmning

FORSYNINGSFORM	VARMEBEHOV I kWh	OMREGNET TIL ENERGIENHED FOR FORSYNINGSFORM
Naturgas	19.020	1.729,1 m³ naturgas

Andre energibehov

EL TIL ANDET*	kWh
El til bygningsdrift	321
El til forbrug	6.439

*El til bygningsdrift er det elforbrug, der i beregningen går til installationer, f.eks. varmefordelingspumper, ventilation mv. El til forbrug dækker over et standardiseret, gennemsnitligt elforbrug til f.eks. hvidevarer, tv mv. El til forbrug påvirker ikke energimærkekarakteren, men den varme der afgives fra elforbrugende udstyr reducerer bygningens beregnede varmebehov.

ANVENDTE ENERGIPRISER INKL. AFGIFTER VED BEREGNING AF BESPARELSER

Anvendte energipriser ved beregning af energibesparelserne i denne rapport:

Naturgas
10,1 kr. pr. m³

Elektricitet til andet end opvarmning
2,18 kr. pr. kWh

Rapportens el- og gaspris er anvendt ud fra en gennemsnitsvurdering, da energipriserne varierer dagligt og i forhold til valg af leverandør. Aktuelle dagspriser og lign. tilbud kan eksempelvis søges via elpris.dk eller gasprisguiden.dk.

Til beregning af rapportens forbedringsforslag er der anvendt estimerede priser, der kan variere en del fra aktuelle tilbudspriser, afhængig af både regionale forhold og valg af leverandør. Overslagspriserne i denne beregning indeholder både materialepris, timeløn, moms og afgifter. Eventuelle udgifter til løbende drift og vedligehold er ikke indeholdt.

OPLYST FORBRUG INKL. MOMS OG AFGIFTER

Denne rapport er udskrevet fra www.boligejer.dk, og er derfor tilgængelig for offentligheden. Hvis det faktiske energiforbrug i bygningen og omkostningerne til dækning af det, er registeret ved energimærkningen, fremgår det ikke i denne rapport, da oplysningerne er fortrolige for enfamiliehuse.

FORBEHOLD FOR PRISER PÅ INVESTERING I ENERGIBESPARELSE

Energimærkets besparelsesforslag er baseret på energikonsulentens erfaring og vurdering. Før energibesparelsesforslagene iværksættes, bør der altid indhentes tilbud fra flere leverandører, da de angivne priser alene skal betragtes som vejledende. Desuden bør det undersøges om energiforbedringen kræver myndighedsgodkendelse.

Årligt abonnement for salg af el bør undersøges nærmere, da dette varierer meget på det frie el marked.

For en konkret vurdering af ejendommens isoleringsmæssige tilstand, skal der udføres destruktive indgreb i klimaskærmen.

DESTRUKTIVE UNDERSØGELSER

Der er i forbindelse med bygningsgennemgang ikke givet tilladelse til at foretage destruktive undersøgelser. Oplysning om isolering beror derfor på energikonsulentens skøn, tegningsmateriale og byggeskik.

FIRMA

Firmanummer: 600472
CVR-nummer: 35894675

Energiingeniørerne ApS
Rådhuspladsen 9, 2. th.
4200 Slagelse

www.energiing.dk
kontakt@energiing.dk
tlf. 28728728

Ved energikonsulent
Anders Bruun Madsen

RAPPORTENS GYLDIGHED

Gyldig fra 15. juli 2023 til den 15. juli 2033

KLAGEMULIGHEDER

Tror du, der er fejl i rapporten, eller ønsker du at klage over energimærkningen, skal du rette henvendelse til det certificerede energimærkningsfirma, der har udarbejdet mærkningen.
Ejeren af bygningen eller enheden kan klage. Klagen skal være modtaget hos det certificerede energimærkningsfirma, senest:

- 1 år efter energimærkningsrapportens dato, eller
- 1 år efter bygningens overtagelsesdag, som er aftalt mellem sælger og køber, hvis bygningen efter indberetningen af energimærkningsrapporten har fået ny ejer - dog senest 6 år efter energimærkningsrapportens datering.

Reglerne om klageadgang står i gældende bekendtgørelse om energimærkning af bygninger. Klik ind på linket og læs mere om, hvordan du indgiver en klage.

www.ens.dk/ansvarsomraader/energimaerkning-af-bygninger/klagevejledning

Det certificerede energimærkningsfirma behandler klagen og bør meddele sin skriftlige afgørelse af klagen inden for 4 uger.

BEHANDLING AF OPLYSNINGER

Energistyrelsen er ansvarlig for behandlingen af oplysninger om bygningen, herunder offentliggørelse af energimærkningsrapporten. Du kan læse mere om reglerne, samt hvordan vi behandler oplysninger på vores hjemmeside.

www.ens.dk/ansvarsomraader/energimaerkning-af-bygninger/lovgivning-om-energimaerkning

ENERGIKONSULENTENS SUPPLERENDE KOMMENTARER

mærket er beregnet som et standardforbrug, der baseres på en fyringssæson for et normalår, som er bestemt ud fra vejrstatistik fra DMI og Teknologisk Institut. Alle rum, som indgår i det opvarmede areal, er forudsat opvarmet til 20 °C hele døgnet året rundt. Der kan være store forskelle mellem disse standardforudsætninger, og den faktiske brugeradfærd med hensyn til opvarmning og udluftning af bygningen, samt forbrug af varmt brugsvand.

Der er foretaget en vejledende opmåling af bygningen, kun til brug for energimærkningen.

KOMMENTARER TIL BYGNINGSBESKRIVELSEN

Det registrerede opvarmede etageareal stemmer fint overens med oplysningerne i BBR-ejermeddelelsen.

GENNEMGANG AF BOLIGENS ENERGITILSTAND

På de følgende sider kan du se en detaljeret beskrivelse af energitilstanden af din bolig, energikonsulentens forslag til energiforbedringer og tilhørende energiløsninger.

Nogle forbedringsforslag er rentable. Det betyder, at du sparer mere på dit energiforbrug inden for energiforbedringens levetid, end energiforbedringen koster at gennemføre.

De rentable forslag fremgår med en investeringspris.

Nogle forbedringsforslag kan med fordel overvejes ved renoveringer, eller hvis der er bygningsdele, der alligevel skal udskiftes. Investeringsprisen til forbedringsforslag ved renovering, er ikke angivet da investeringen vil afhænge af den konkrete renovering, som skal ske i forbindelse med besparelsesforslaget.

TAG OG LOFT

LOFTRUM

STATUS

Loftsrum er isoleret med 300 mm mineraluld. Isoleringsforholdet i konstruktionen er målt i forbindelse med besigtigelsen.

YDERVÆGGE

MASSIVE YDERVÆGGE

STATUS

Ydervægge er 20 cm gasbetonelementer med 200 mm indvendig isolering iht. tegningsmateriale.

VINDUER, OVENLYS OG DØRE

FACADEVINDUER

STATUS

Vinduer er med 2-lags energiruder.

YDERDØRE

STATUS

Yderdøre er med 2-lags energiruder.

GULVE

TERRÆNDÆK

STATUS

Terrændæk er udført af beton med slidlagsgulv. Gulvet er isoleret med 200 mm polystyrenplader under betonen iht. tegningsmateriale.

VENTILATION

VENTILATION

STATUS

Der er naturlig ventilation i hele bygningen. Bygningen er normal tæt, da konstruktionssamlinger og fuger ved vindues- og døråbninger, samt tætningslister i vinduer og udvendige døre fremstår i god stand.

VARMEANLÆG

KEDLER

STATUS

Bygningen opvarmes med naturgas i kondenserende Geminox kedelunit af typen THR. Kedlen skønnes produceret i perioden 2000-2009.

VARMEPUMPER

STATUS

Der er ingen varmepumpe i bygningen.

RENOVERINGSFORSLAG	ÅRLIG BESPARELSE	INVESTERING
Der foreslås installation af ny luft/vand varmepumpe, som Vølund S2125-12. Anlægget består af en inde- og udedel, som veksler energi i luften om til varme, der via indedelen leverer varme til både rumopvarmning og varmt brugsvand. Det anbefales altid at få udført en konkret beregning ud fra en leverandørs- eller producents specifikke beregningsdata, inden arbejdet igangsættes. Ligeledes er det altid en god ide at indhente et samlet tilbud fra en leverandør/montør. Begge dele vil ofte kunne medvirke til en endnu bedre rentabilitet.	11.300 kr.	153.000 kr.

VARMEFORDELING

VARMEFORDELING

STATUS

Der er vandbåren gulvvarme i hele bygningen.

VARMEFORDELINGSPUMPER

STATUS

Anlægspumpe er indbygget i kedelunit. Nominel effekt anslås til 50 W.

AUTOMATIK

STATUS

Der er monteret automatiske rumfølere til styring af rumtemperatur.

VARMT BRUGSVAND

VARMT BRUGSVAND

STATUS

I beregningen er der indregnet et varmtvandsforbrug på 250 liter pr. m² opvarmet boligareal pr. år.

VARMTVANDSRØR

STATUS

Varmetabet fra tilslutningsrør under 5 meter indregnes med et standard værdisæt for rørlængde og isoleringsniveau svarende til 4 meter med 30 mm isolering. Dette udføres iht. gældende Håndbog for Energikonsulenter.

VARMTVANDSBEHOLDER

STATUS

Vandvarmer er indbygget i kedelunit.

EL

SOLCELLER

STATUS

Der er ingen solceller på bygningen.

RENOVERINGSFORSLAG	ÅRLIG BESPARELSE	INVESTERING
Montering af solceller på tagflader mod syd og vest. Det anbefales at der monteres solceller af typen Monokrystallinske silicium med et areal på ca. 22,5 m². Det bør undersøges om den eksisterende tagkonstruktion er egnet til den ekstra vægt fra solcellerne. En eventuel udgift til dette er ikke medtaget i forslagets økonomi.	3.800 kr.	67.500 kr.

IKONFORKLARING

En bygning består af mange dele, der har betydning for bygningens energibehov. Figuren herunder giver en forklaring af de væsentligste dele på tværs af konstruktioner og installationer.

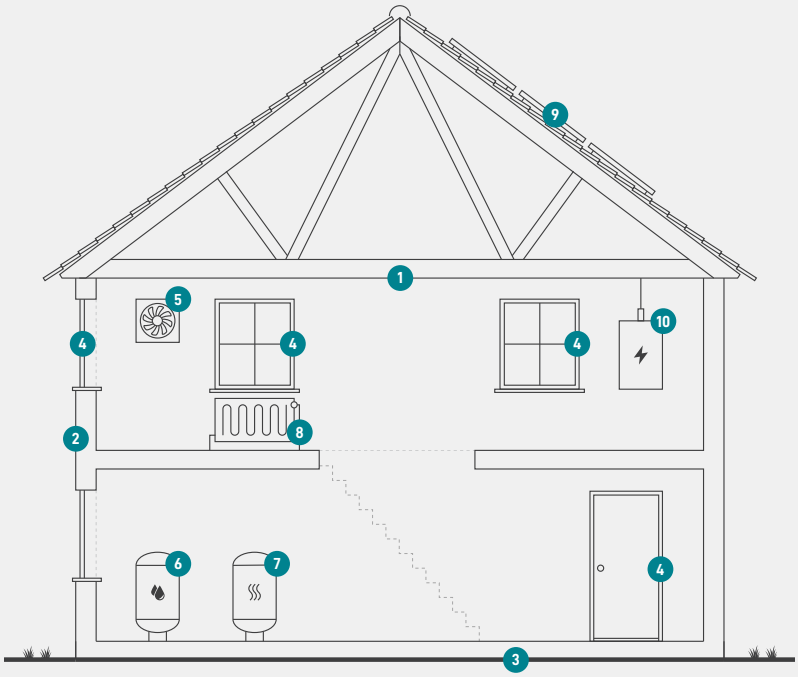

1
Tag og loft
Bygningens øverste del af klimaskærmen, f.eks. et loftrum, et fladt tag eller et udnyttet tagrum.

2
Ydervægge
Bygningens vægge ud mod det fri eller mod uopvarmede områder. Væggen kan være hule, massive eller lette ydervægge.

3
Etageadskillelse og gulv
Bygningens nederste del af klimaskærmen, f.eks. terrændæk, gulv mod krybekælder eller etageadskillelse mod uopvarmet kælder.

4
Vinduer/døre
Bygningens facadevinduer og yderdøre.

5
Ventilation
Bygningens ventilationsanlæg og ventilationskanaler.

6
Varmt brugsvand
Bygningens komponenter til varmt brugsvand, bl.a. varmtvandsrør og varmtvandsbeholder.

7
Varmeanlæg
Bygningens varmeanlæg, f.eks. kedler, fjernvarme, ovne og varmepumper.

8
Varmefordeling
Bygningens varmefordelingsanlæg, bl.a. varmeanlægget, varmerør og automatik.

9
Solenergi
Bygningens solenergi, f.eks. solvarme og solceller.

10
El og teknik
Bygningens driftsrelaterede el og teknik, f.eks. varmefordelingspumper, varmtvandspumper og vindmøller.

ENERGIMÆRKE

FOR BOLIGEN

Tubavej 19
4700 Næstved

Energimærkningen er baseret på beregnet forbrug

A 2020 | A 2015 | A 2010 | B | **C** | D | E | F | G

Energistyrelsen

Gyldig fra den 15. juli 2023 til den 15. juli 2033
Energimærkningsnummer: 311695357