Energistyrelsen

ENERGIMÆRKNINGSRAPPORT

ENERGIMÆRKE OG FORSLAG TIL ENERGIFORBEDRINGER

Maglegårdsvej 18
2660 Brøndby Strand

DIN BOLIG HAR ENERGIMÆRKE

E

Du betaler hvert år 23.000 kr. mere, end du behøver i energiudgifter*

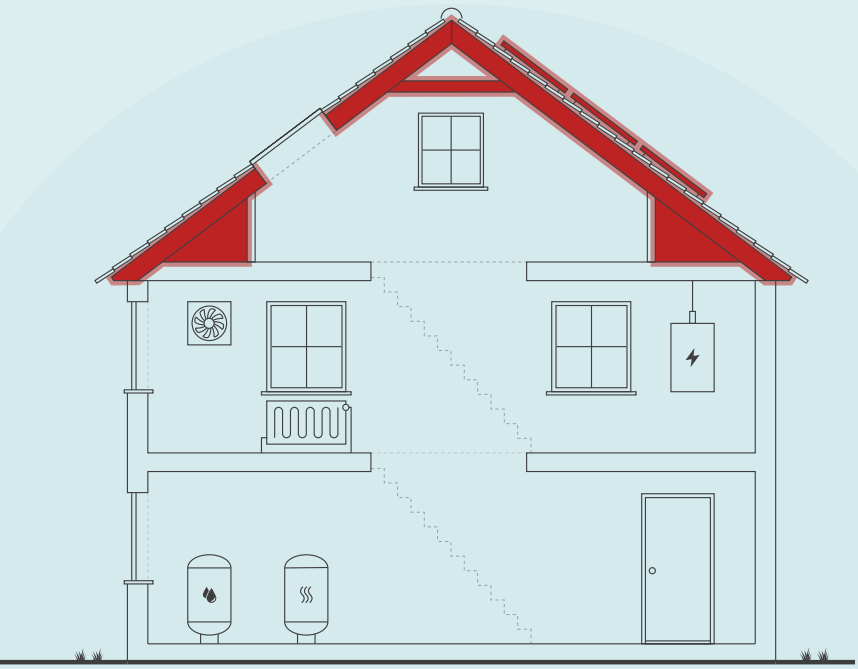

ENERGIKONSULENTENS BEDSTE ANBEFALINGER

1 Efterisolering af loft

Årlig besparelse:	1.379 kr.
Investering:	11.067 kr.

2 Etablering af solfangeranlæg

Årlig besparelse:	2.894 kr.
Investering:	32.000 kr.

3 Etablering af solceller

Årlig besparelse:	6.852 kr.
Investering:	85.000 kr.

Skitsen illustrerer en generisk bygning, baseret på bygningens karaktertræk. Ikonforklaring kan ses under afsnittet IKONFORKLARING.

DIT ÅRLIGE BESPARELSESPOTENTIALE*

	I DAG	EFTER RENTABLE TILTAG	DU SPARER ÅRLIGT
El til varme	34.600 kr.	14.300 kr.	20.300 kr.
El til forbrug	10.400 kr.	8.100 kr.	2.300 kr.
Supplerende brændsel	800 kr.	400 kr.	400 kr.
Samlet energiudgift	45.800 kr.	22.800 kr.	23.000 kr.
Samlet CO2-udledning	4,06 ton	1,77 ton	2,29 ton

* Tallene er baseret på en standardiseret brug af bygningen. Se siden: FORMÅLET MED ENERGIMÆRKNINGEN.

FORBEDRING AF ENERGIMÆRKET VED GENNEMFØRSEL AF ALLE RENTABLE FORSLAG:

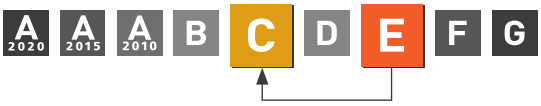

Adresse
Maglegårdsvej 18
2660 Brøndby Strand

Energimærkningsnummer
311696604

Gyldighedsperiode
25. juli 2023 - 25. juli 2033

Udarbejdet af
Botjek A/S
CVR-nr.: 30711602

På denne side får du hjælp til at igangsætte de energiforbedringer, som energikonsulenten har fremhævet. Du kan sammenligne tiltagene på tværs af økonomi, klima og praktiske forhold, ligesom der til hvert forslag er en trinvis guide til at komme i gang med energiforbedringerne.

På de følgende sider i rapporten finder du detaljeret information om energikonsulentens forbedringsforslag.

EFTERISOLERING AF LOFT

1. Find en håndværker eller anden relevant fagperson som kan hjælpe dig med planlægning og udførelse af din energiforbedring.
2. På Sparenergi.dk kan du få inspiration til energiforbedringen om "Isolering af loft"
3. Læs mere om den konkrete energiforbedring på www.sparenergi.dk/isolering-af-loft
4. Indhent et eller flere tilbud på energiforbedringen, udvælg den løsning, der passer dig bedst, og begynd din energiforbedring.

Besparelse
1.379 kr./årligt

CO2-reduktion
121 kg./årligt

Investering
11.067 kr.

Renoveringstid
Op til 2 dage

ETABLERING AF SOLFANGERANLÆG

1. Find en håndværker eller anden relevant fagperson som kan hjælpe dig med planlægning og udførelse af din energiforbedring.
2. På Sparenergi.dk kan du få inspiration til energiforbedringen om "Solvarmeanlæg til varmt vand"
3. Læs mere om den konkrete energiforbedring på www.sparenergi.dk/solvarmeanlaeg-til-varmt-vand
4. Indhent et eller flere tilbud på energiforbedringen, udvælg den løsning, der passer dig bedst, og begynd din energiforbedring.

Besparelse
2.894 kr./årligt

CO2-reduktion
262 kg./årligt

Investering
32.000 kr.

Renoveringstid
Fra 1 uge til 2 uger

ETABLERING AF SOLCELLER

1. Find en håndværker eller anden relevant fagperson som kan hjælpe dig med planlægning og udførelse af din energiforbedring.
2. På Sparenergi.dk kan du få inspiration til energiforbedringen om "Solcelleanlæg"
3. Læs mere om den konkrete energiforbedring på www.sparenergi.dk/solcelleanlaeg
4. Indhent et eller flere tilbud på energiforbedringen, udvælg den løsning, der passer dig bedst, og begynd din energiforbedring.

Besparelse
6.852 kr./årligt

CO2-reduktion
866 kg./årligt

Investering
85.000 kr.

Renoveringstid
Fra 2 dage til 1 uge

ENERGIPRISER

Svingende energipriser har ikke betydning for bygningens energimærke, men har indflydelse på energiøkonomien anført på forsiden. Nogle energimærker er udarbejdet i perioder, hvor energipriserne har været betydeligt højere end andre. Ved høje energipriser kan værdien af besparelsesforslag blive større, hvilket betyder, at det kan give økonomisk mening at gennemføre flere forslag.

HJÆLP TIL GENNEMFØRELSE AF ENERGIBESPARELSER OG RÅD OM FINANSIERING

Energikonsulenten kan fortælle dig, hvilke forudsætninger der ligger til grund for de enkelte forbedringsforslag. På sparenergi.dk kan du læse mere om energirenoveringer og finde inspiration og hjælp til at igangsætte en energirenovering. Find f.eks. Bygningsguiden, hvor vi har samlet viden om de mest almindelige hustyper i Danmark – så du kan få overblik over, hvordan man opnår en bedre bolig, der både er energieffektiv, har et godt indeklima og er tidssvarende.

Kontakt din bank: Flere banker tilbyder klima- og energieffektiviseringslån med lav rente. Ring til din bank og hør hvad de kan tilbyde.

ALLE RAPPORTENS ANBEFALINGER

På denne side kan du sammenligne økonomi og klimaeffekt for alle rapportens forbedringsforslag.

RENTABLE RENOVERINGSFORSLAG			
RENOVERINGSFORSLAG	ÅRLIG BESPARELSE*	INVESTERING	REDUKTION I ÅRLIGT UDLEDT CO2
LOFTRUM Efterisolering af skunk	1.603 kr.	13.122 kr.	141 kg CO_2
LOFTRUM Efterisolering af loft	1.379 kr.	11.067 kr.	121 kg CO_2
LOFTRUM Efterisolering af skråvæg	751 kr.	22.831 kr.	66 kg CO_2
LOFTRUM Udskiftning af loftlem	271 kr.	3.300 kr.	24 kg CO_2
HULE YDERVÆGGE Efterisolering af ydervægge	2.545 kr.	66.124 kr.	224 kg CO_2
LETTE YDERVÆGGE Efterisolering af let ydervæg og rem over ydervæg og vinduer.	1.087 kr.	23.029 kr.	96 kg CO_2
FACADEVINDUER Nye vinduer og døre	5.758 kr.	134.790 kr.	506 kg CO_2
SOLVARME Etablering af solfangeranlæg	2.894 kr.	32.000 kr.	262 kg CO_2
SOLCELLER Etablering af solceller	6.852 kr.	85.000 kr.	866 kg CO_2
ANDRE FORSLAG DER KAN VÆRE RENTABLE, HVIS DE UDFØRES SAMMEN MED ANDRE RENOVERINGER			
TERRÆNDÆK Etablering af nyt terrændæk i bad og entre	232 kr.		20 kg CO_2

* Tallene er baseret på en standardiseret brug af bygningen. Se siden: FORMÅLET MED ENERGIMÆRKNINGEN.

FORMÅLET MED ENERGIMÆRKNINGEN

Energimærkning af bygninger har to formål: Mærkningen synliggør bygningens beregnede energibehov og er derfor en form for varedeklaration, når en bygning sælges eller udlejes. På baggrund af det beregnede energibehov tildeles boligen en karakter på energimærkningsskalaen fra A2020 til G.

Rapporten giver et overblik over de energimæssige forbedringer af boligen, som er rentable at gennemføre eller kan være rentable, hvis de udføres sammen med andre renoveringer. Rapporten beskriver hvad forbedringerne går ud på, hvad de koster at gennemføre, hvor meget energi og CO2 man sparer, og hvor stor besparelse der kan opnås på el- og varmeregninger ud fra det beregnede energibehov.

DERFOR SKAL DU GENNEMFØRE ENERGIFORBEDRINGER:

BEDRE INDEKLIMA
Når du energiforbedrer kan det have en positiv betydning for indeklimaet.

VARMERE OVERFLADER
Dit hus bliver bedre til at holde på varmen, så du får mere gavn af de dele af huset, der før var for kolde til at bruge i hverdagen.

ØGET KOMFORT
Du får nemmere ved at holde den rette temperatur i boligen, så den bliver rarere at være i.

MINDRE TRÆK
Din bolig bliver tættere, så det ikke længere trækker fra de steder, hvor du før var generet af kulde og træk.

Det beregnede energibehov er en ret præcis indikator for bygningens energimæssige kvalitet – i modsætning til det faktiske forbrug, som naturligvis er stærkt afhængigt både af vejret og af de vaner, som bygningens brugere har. Nogle sparer på varmen, mens andre fyrer for åbne vinduer eller bruger store mængder varmt vand.

For at kunne sammenligne bygningers energimæssige kvalitet, beregnes bygningens beregnede energibehov ud fra en række standardantagelser for vejr, familiestørrelse, indendørstemperatur, adfærd m.v. Nedenfor ses de mest centrale antagelser for det beregnede energibehov.

FIRE ÅRSAGER TIL AT HUSETS FAKTISKE VARMEREGNING KAN AFVIGE FRA DET BEREGNEDE ENERGIBEHOV I RAPPORTEN:

FAMILIESTØRRELSE
Der antages en gennemsnitlig familiestørrelse relativt til husets størrelse. Den faktiske varmeregning kan afvige, hvis der bo flere eller færre end antaget.

INDENDØRSTEMPERATUR
Der antages en konstant opvarmning af huset til 20°C. Den faktiske varmeregning kan afvige, hvis beboerne ønsker en højere eller lavere temperatur.

VARMTVANDSFORBRUG
Der antages et gennemsnitligt forbrug af varmt vand relativt til husets størrelse. Den faktiske varmeregning kan afvige, hvis beboerne bruger mere eller mindre varmt vand.

VEJRFORHOLD
Der antages gennemsnitlige vejrforhold. Den faktiske varmeregning kan afvige, hvis vinteren er særlig varm eller kold.

BAGGRUNDSINFORMATION

BYGNINGSBESKRIVELSE / Maglegårdsvej 18 - 001

ADRESSE
Maglegårdsvej 18, 2660 Brøndby Strand

BYGNINGENS ANVENDELSE I FØLGE BBR
Rækkehus

KOMMUNE NR.	BFE NR.	BYGNINGS NR.	BOLIGAREAL I BBR	ERHVERVSAREAL I BBR
153	2163438	1	154 m²	0 m²
OPFØRELSESÅR	**OPVARMET BYGNINGSAREAL**	**HERAF TAGETAGE OPVARMET**	**HERAF KÆLDERETAGE OPVARMET**	**UOPVARMET KÆLDERETAGE**
1974	153 m²	71 m²	0 m²	0 m²
ÅR FOR VÆSENTLIG RENOVERING	**VARMEFORSYNING**		**SUPPLERENDE VARME**	
Ikke angivet	Elvarme (kWh)		Brænde (Klv.)	

E	C	C
ENERGIMÆRKE	ENERGIMÆRKE EFTER RENTABLE BESPARELSESFORSLAG	ENERGIMÆRKE EFTER ALLE BESPARELSESFORSLAG

BYGNINGENS BEREGNEDE ENERGIBEHOV

Opvarmning

FORSYNINGSFORM	VARMEBEHOV I kWh	OMREGNET TIL ENERGIENHED FOR FORSYNINGSFORM
El til varme,	15.880	15.880 kWh elvarme (kwh)
Supplerende brændsel,	1.000	0,5 kløvet rummeter brænde (klv.)

Andre energibehov

EL TIL ANDET*	kWh
El til forbrug,	4.752

*El til bygningsdrift er det elforbrug, der i beregningen går til installationer, f.eks. varmefordelingspumper, ventilation mv. El til forbrug dækker over et standardiseret, gennemsnitligt elforbrug til f.eks. hvidevarer, tv mv. El til forbrug påvirker ikke energimærkekarakteren, men den varme der afgives fra elforbrugende udstyr reducerer bygningens beregnede varmebehov.

ANVENDTE ENERGIPRISER INKL. AFGIFTER VED BEREGNING AF BESPARELSER

Anvendte energipriser ved beregning af energibesparelserne i denne rapport:

Brænde
1.687,0 kr. pr. kløvet rummeter

Elvarme
2,18 kr. pr. kWh

Der er i energimærket anvendt aktuelle energipriser for alle brændselstyper fx fjernvarme, olie, el, naturgas, brænde og træpiller. Priser på gas og el er baseret på statistik fra forsyningstilsynet.

OPLYST FORBRUG INKL. MOMS OG AFGIFTER

Denne rapport er udskrevet fra www.boligejer.dk, og er derfor tilgængelig for offentligheden. Hvis det faktiske energiforbrug i bygningen og omkostningerne til dækning af det, er registeret ved energimærkningen, fremgår det ikke i denne rapport, da oplysningerne er fortrolige for enfamiliehuse.

FORBEHOLD FOR PRISER PÅ INVESTERING I ENERGIBESPARELSE

Energimærkets besparelsesforslag er baseret på energikonsulentens erfaring og vurdering. Før energibesparelsesforslagene iværksættes, bør der altid indhentes tilbud fra flere leverandører, da de angivne priser alene skal betragtes som vejledende. Desuden bør det undersøges om energiforbedringen kræver myndighedsgodkendelse.

Årligt abonnement for salg af el bør undersøges nærmere, da dette varierer meget på det frie el marked.

For en konkret vurdering af ejendommens isoleringsmæssige tilstand, skal der udføres destruktive indgreb i klimaskærmen.

DESTRUKTIVE UNDERSØGELSER

Der er i forbindelse med bygningsgennemgang ikke givet tilladelse til at foretage destruktive undersøgelser. Oplysning om isolering beror derfor på energikonsulentens skøn, tegningsmateriale og byggeskik.

FIRMA

Firmanummer: 600078
CVR-nummer: 30711602

Botjek A/S
Botjek Center København Syd ApS, Østre Strandvej 13
2670 Greve

www.botjek.dk
cfj@botjek.dk
tlf. 3131 0756

Ved energikonsulent
Lasse Poulsen

RAPPORTENS GYLDIGHED

Gyldig fra 25. juli 2023 til den 25. juli 2033

KLAGEMULIGHEDER

Tror du, der er fejl i rapporten, eller ønsker du at klage over energimærkningen, skal du rette henvendelse til det certificerede energimærkningsfirma, der har udarbejdet mærkningen.
Ejeren af bygningen eller enheden kan klage. Klagen skal være modtaget hos det certificerede energimærkningsfirma, senest:

- 1 år efter energimærkningsrapportens dato, eller
- 1 år efter bygningens overtagelsesdag, som er aftalt mellem sælger og køber, hvis bygningen efter indberetningen af energimærkningsrapporten har fået ny ejer - dog senest 6 år efter energimærkningsrapportens datering.

Reglerne om klageadgang står i gældende bekendtgørelse om energimærkning af bygninger. Klik ind på linket og læs mere om, hvordan du indgiver en klage.

www.ens.dk/ansvarsomraader/energimaerkning-af-bygninger/klagevejledning

Det certificerede energimærkningsfirma behandler klagen og bør meddele sin skriftlige afgørelse af klagen inden for 4 uger.

BEHANDLING AF OPLYSNINGER

Energistyrelsen er ansvarlig for behandlingen af oplysninger om bygningen, herunder offentliggørelse af energimærkningsrapporten. Du kan læse mere om reglerne, samt hvordan vi behandler oplysninger på vores hjemmeside.

www.ens.dk/ansvarsomraader/energimaerkning-af-bygninger/lovgivning-om-energimaerkning

ENERGIKONSULENTENS SUPPLERENDE KOMMENTARER

Bygningsdelenes isoleringsevne er baseret på skøn ud fra registrerede isoleringstykkelser, og er heraf fastlagt ud fra tabeller i gældende håndbog for energikonsulenter, som sammen med Rockwool Energy Design og DS 418 7. udgave danner grundlag for beregninger af yderligere konstruktioner.

Der gøres opmærksom på, at forslag vedr. efterisolering af bygningskonstruktioner som f.eks. gulve, lofter og vægge alene er beregnet ud fra et energimæssigt hensyn. Der er i forslagene ikke taget højde for eventuelt arkitektoniske og/eller dugpunkts/fugtmæssige konsekvenser af forslagene, samt en eventuel forringelse af loftshøjden i kælder. Det anbefales generelt, at kontakte en rådgiver/fagmand for at få udarbejdet en detaljeret projektbeskrivelse før isolerings- og/eller ombygningsarbejder igangsættes.

Ved beregningen af det samlede energiforbrug indgår elforbrug iflg. bygningsreglement med en faktor 1,9 pga. den større CO^2-belastning ved elproduktion, hvilket ved elopvarmede huse medfører at energimærket ofte befinder sig i den nederste ende af energimærkningsskalaen.

KOMMENTARER TIL BYGNINGSBESKRIVELSEN

Ved besigtigelsen forelå snit-, plan- og facadetegninger af den 1-11-1972, og ejendommen er kontrolopmålt af energikonsulenten. Det opmålte areal stemmer overens med BBR.

GENNEMGANG AF BOLIGENS ENERGITILSTAND

På de følgende sider kan du se en detaljeret beskrivelse af energitilstanden af din bolig, energikonsulentens forslag til energiforbedringer og tilhørende energiløsninger.

Nogle forbedringsforslag er rentable. Det betyder, at du sparer mere på dit energiforbrug inden for energiforbedringens levetid, end energiforbedringen koster at gennemføre.

De rentable forslag fremgår med en investeringspris.

Nogle forbedringsforslag kan med fordel overvejes ved renoveringer, eller hvis der er bygningsdele, der alligevel skal udskiftes. Investeringsprisen til forbedringsforslag ved renovering, er ikke angivet da investeringen vil afhænge af den konkrete renovering, som skal ske i forbindelse med besparelsesforslaget.

TAG OG LOFT

LOFTRUM

STATUS

Lodret og vandret skunk er udført som let konstruktion, isoleret med 100-200 mm isolering.
Konstruktions- og isoleringsforhold er registreret på tegningsmateriale og målt ved skunklemme.

RENOVERINGSFORSLAG	ÅRLIG BESPARELSE	INVESTERING
Lodret og vandret skunk efterisoleres op til i alt 300 mm isolering, hvilket svarer til gældende energikrav.	1.603 kr.	13.122 kr.

LOFTRUM

STATUS

Etageadskillelse mod uopvarmet loftrum er isoleret med 125 mm isolering.
Konstruktions- og isoleringsforhold er registreret på tegningsmateriale.

RENOVERINGSFORSLAG	ÅRLIG BESPARELSE	INVESTERING
Vandret loft efterisoleres op til i alt 300 mm, hvilket svarer til gældende energikrav. Inden efterisolering af loftrum igangsættes, skal det undersøges nærmere, om de eksisterende konstruktioner er tilstrækkeligt tætte. Hvis konstruktionen ikke er tilstrækkelig tæt skal der etableres en dampspærre. Endvidere skal der sikres tilstrækkelig ventilation af loftrummet. Evt. udførelse af ny dampspærre eller etablering af gangbro/hævning af eksisterende gangbro i loftsrummet er ikke indregnet i forslaget. For at fremtidssikre bygningen kan loftet i stedet isoleres til lavenergistandard med i alt 400 mm, dette har dog en længere tilbagebetalingstid med de nuværende forhold og er derfor ikke indregnet i dette forslag.	1.379 kr.	11.067 kr.

LOFTRUM

STATUS

Skråvægge er udført som let konstruktion, isoleret med 125 mm isolering.
Konstruktions- og isoleringsforhold er registreret på tegningsmateriale.

RENOVERINGSFORSLAG	ÅRLIG BESPARELSE	INVESTERING
Beklædning på skråvægge nedtages, og der efterisoleres op til i alt 300 mm isolering og afsluttes med nye gipsplader. Dette svarer til gældende energikrav. For at opnå et fremtidssikret lavenerginiveau kan skråvæggene isoleres op til i alt 400 mm, dette har dog en længere tilbagebetalingstid med de nuværende forhold og er derfor ikke indregnet i dette forslag. Man skal ved renovering være opmærksom på korrekt etablering af dampspærre således at man får en sund og fugtsikker konstruktion.	751 kr.	22.831 kr.

LOFTRUM

STATUS

Loftslem er placeret i gang og er uisoleret.

RENOVERINGSFORSLAG	ÅRLIG BESPARELSE	INVESTERING
Loftslem isoleres med ca. 200 mm eller udskiftes med ny isoleret loftslem.	271 kr.	3.300 kr.

YDERVÆGGE

HULE YDERVÆGGE

STATUS

Ydervæg er ca. 30 cm hulmur med ½ sten tegl udvendig og letbeton indvendig. Hulmuren er isoleret ved opførelsen. Konstruktions- og isoleringsforhold er registreret på tegningsmateriale.

RENOVERINGSFORSLAG	ÅRLIG BESPARELSE	INVESTERING
Efterisolering af ydervæg udvendigt med 100 mm facadeisolering og efterfølgende facadepuds. Herved undgås at reducere boligarealet som ved indvendig isolering.	2.545 kr.	66.124 kr.

LETTE YDERVÆGGE

STATUS

Gavltrekant og del af ydervæg ved køkken er udført som let konstruktion isoleret med ca. 100 mm. Trærem er uisoleret. Konstruktions- og isoleringsforhold er registreret på tegningsmateriale.

RENOVERINGSFORSLAG	ÅRLIG BESPARELSE	INVESTERING
Det anbefales at isolere lette ydervægge indvendigt med ekstra 150 mm isolering afsluttet med en pladekonstruktion. Man skal ved renovering være opmærksom på korrekt etablering af dampspærre således at man får en sund og fugtsikker konstruktion. Efterisolering af rem over ydervæg og vinduer i en let pladekonstruktion, der indvendigt flugter med den øvrige væg. Man skal ved renovering være opmærksom på korrekt etablering af damp-spærre således at man får en sund og fugtsikker konstruktion.	1.087 kr.	23.029 kr.

VINDUER, OVENLYS OG DØRE

FACADEVINDUER

STATUS

Vinduer og døre er med 2 lags termoruder.
Et glas i skydedør og et vindue i køkken er med 2 lags energitermorude. Vinduer i køkken er desuden med 1 lag glas.

RENOVERINGSFORSLAG	ÅRLIG BESPARELSE	INVESTERING
Det anbefales at udskifte vinduer og døre til nye med 3 lags energirude med varm kant.	5.758 kr.	134.790 kr.

GULVE

TERRÆNDÆK

STATUS

Gulve i bad og entre er terrændæk udført som betondæk mod grus eller stenlag, isoleret med 50 mm og med klinker/fliser.
Konstruktions- og isoleringsforhold er registreret på tegningsmateriale.

RENOVERINGSFORSLAG	ÅRLIG BESPARELSE	INVESTERING
Terrændæk i bad og entre udskiftes til nyt terrændæk isoleret med minimum 300 mm isolering, hvilket svarer til gældende energikrav. For at fremtidssikre bygningen kan terrændækket isoleres til lavenergistandard med 400 mm, dette har dog en længere tilbagebetalingstid med de nuværende forhold og er derfor ikke indregnet i dette forslag.	232 kr.	

TERRÆNDÆK

STATUS

Gulve er terrændæk udført som betondæk mod grus eller stenlag, isoleret med 100 mm og med trægulv på strøer. Der er ikke stillet forslag til etablering af nyt terrændæk, da den årlige besparelse vil være minimal i forhold til investeringen.
Konstruktions- og isoleringsforhold er registreret på tegningsmateriale.

VENTILATION

VENTILATION

STATUS

Huset ventileres ved naturlig ventilation gennem vinduer, naturligt aftræk fra bad samt via mekanisk aftræk fra køkken (emhætte).
Bygningen anses for normal tæt, da konstruktionssamlinger og fuger ved vindues- og døråbninger, samt tætningslister i vinduer og udvendige døre er rimelig intakte.

VARMEANLÆG

SOLVARME

STATUS

Der er ikke installeret solvarmeanlæg.

RENOVERINGSFORSLAG	ÅRLIG BESPARELSE	INVESTERING
Montering af solvarmeanlæg til produktion af varmt brugsvand, bestående af et solfangerpanel på ca. 4 m², tilsluttet en ca. 200 liter solvarmebeholder, der erstatter den nuværende varmtvandsbeholder. Solvarmebeholderen forsynes med varme fra elpatron til opvarmning af brugsvand i kolde perioder. Panelerne placeres mest muligt mod syd, og skygge fra træer og beplantninger skal så vidt mulig undgås. I dette forslag er der regnet med en placering mod syd øst på bygningens tag. Skygger fra eventuelle træer og beplantninger indgår ikke i beregningen. Inden montering skal det nærmere undersøges om taget er egnet til montage af solfangere. Evt. øgede udgifter til tagforstærkning mm. er ikke indregnet i prisen.	2.894 kr.	32.000 kr.

VARMEPUMPER

STATUS

Der er installeret en luft/luft-baseret varmepumpe til rumopvarmning i trapperum. Varmepumpen er fabrikeret af Toshiba type RAS-13-PAVP.
Tekniske data, som er anvendt i beregningen er standardværdier, som må anses for værende retningsgivende.

VARMEANLÆG

STATUS

Der er supplerende varmeforsyning i form af brændeovn, som er placeret i stuen.

VARMT BRUGSVAND

VARMTVANDSBEHOLDER

STATUS

Varmt brugsvand produceres i 160 l (skønnet da mærkeplade ikke var synlig) præisoleret vandvarmer, fabrikat Metro.
Vandvarmeren er placeret i bryggers ved køkken.
Beholder opvarmes med el.

EL

SOLCELLER

STATUS

Der er ingen solceller på bygningen.

RENOVERINGSFORSLAG	ÅRLIG BESPARELSE	INVESTERING
Det anbefales at der monteres solceller af typen Monokrystallinsk silicium med et areal på ca. 39 m². Solcellerne placeres mest muligt mod syd, og skygge fra træer og beplantninger skal så vidt mulig undgås. I dette forslag er der regnet med en placering mod øst på bygningens tag. Skygger fra eventuelle træer og beplantninger indgår ikke i beregningen. Det foreslåede anlæg er på ca. 5,9 kW. Der er i forslaget ikke taget højde for eventuelle restriktioner i forhold til Planlovsbestemmelser herunder lokalplan m.v. Inden montering skal det nærmere undersøges om taget er egnet til montage af solceller. Evt. øgede udgifter til tagforstærkning mm. er ikke indregnet i prisen. Modsat solvarme og varmepumpe, supplerer solceller strømforsyningen og ikke varmeforsyningen, hvis der ikke anvendes el til opvarmning af bygningen.	6.852 kr.	85.000 kr.

IKONFORKLARING

En bygning består af mange dele, der har betydning for bygningens energibehov. Figuren herunder giver en forklaring af de væsentligste dele på tværs af konstruktioner og installationer.

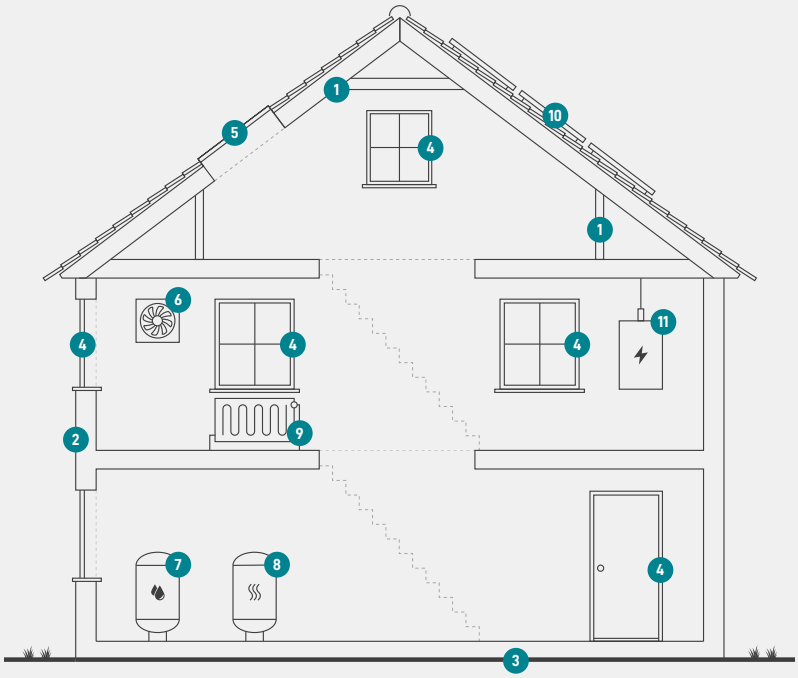

1
Tag og loft
Bygningens øverste del af klimaskærmen, f.eks. et loftrum, et fladt tag eller et udnyttet tagrum.

2
Ydervægge
Bygningens vægge ud mod det fri eller mod uopvarmede områder. Væggen kan være hule, massive eller lette ydervægge.

3
Etageadskillelse og gulv
Bygningens nederste del af klimaskærmen, f.eks. terrændæk, gulv mod krybekælder eller etageadskillelse mod uopvarmet kælder.

4
Vinduer/døre
Bygningens facadevinduer og yderdøre.

5
Ovenlys
Bygningens ovenlysvinduer.

6
Ventilation
Bygningens ventilationsanlæg og ventilationskanaler.

7
Varmt brugsvand
Bygningens komponenter til varmt brugsvand, bl.a. varmtvandsrør og varmtvandsbeholder.

8
Varmeanlæg
Bygningens varmeanlæg, f.eks. kedler, fjernvarme, ovne og varmepumper.

9
Varmefordeling
Bygningens varmefordelingsanlæg, bl.a. varmeanlægget, varmerør og automatik.

10
Solenergi
Bygningens solenergi, f.eks. solvarme og solceller.

11
El og teknik
Bygningens driftsrelaterede el og teknik, f.eks. varmefordelingspumper, varmtvandspumper og vindmøller.

ENERGIMÆRKE

FOR BOLIGEN

Maglegårdsvej 18
2660 Brøndby Strand

Energimærkningen er baseret på beregnet forbrug

A 2020 | A 2015 | A 2010 | B | C | D | **E** | F | G

Energistyrelsen

Gyldig fra den 25. juli 2023 til den 25. juli 2033
Energimærkningsnummer: 311696604