Energistyrelsen

ENERGIMÆRKNINGSRAPPORT

ENERGIMÆRKE OG FORSLAG TIL ENERGIFORBEDRINGER

77-06 Bolig Syd Vest
Isbjerg Møllevej 2
6800 Varde

DINE BOLIGER HAR ENERGIMÆRKE **D**

Du betaler hvert år 57.200 kr. mere, end du behøver i energiudgifter*

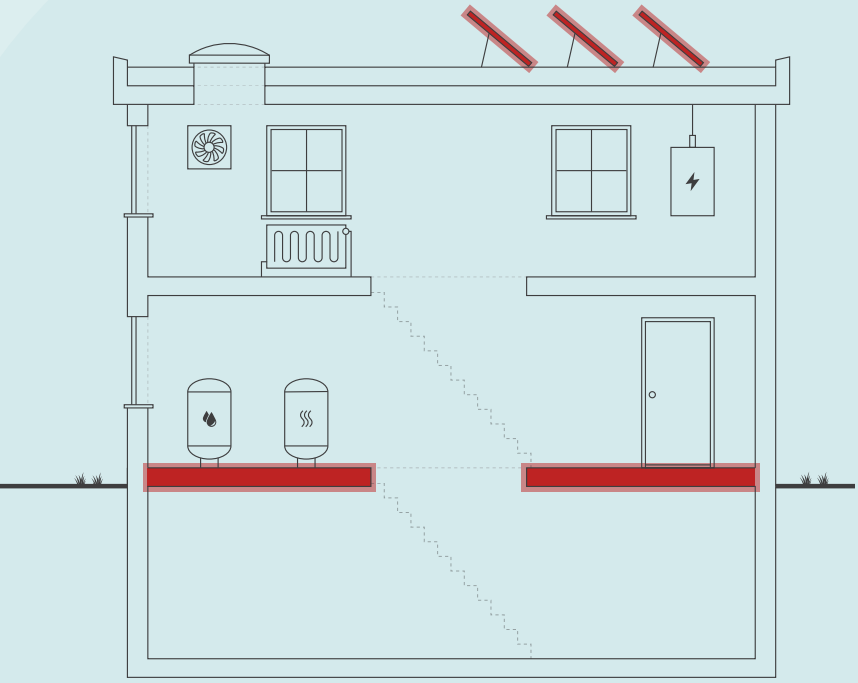

Skitsen illustrerer en generisk bygning, baseret på bygningens karaktertræk. Ikonforklaring kan ses under afsnittet IKONFORKLARING.

ENERGIKONSULENTENS BEDSTE ANBEFALINGER

1 Efterisolering af gulv mod kælder

Årlig besparelse:	3.621 kr.
Investering:	83.725 kr.

2 Etablering af solceller

Årlig besparelse:	40.074 kr.
Investering:	729.600 kr.

DIT ÅRLIGE BESPARELSESPOTENTIALE*

	I DAG	EFTER RENTABLE TILTAG	DU SPARER ÅRLIGT
Fjernvarme	171.800 kr.	154.700 kr.	17.100 kr.
El til forbrug	76.200 kr.	36.100 kr.	40.100 kr.
Samlet energiudgift	248.000 kr.	190.800 kr.	57.200 kr.
Samlet CO2-udledning	20,50 ton	12,53 ton	7,97 ton

* Tallene er baseret på en standardiseret brug af bygningen. Se siden: FORMÅLET MED ENERGIMÆRKNINGEN.

FORBEDRING AF ENERGIMÆRKET VED GENNEMFØRSEL AF ALLE RENTABLE FORSLAG:

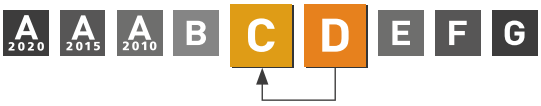

Adresse
Isbjerg Møllevej 2
6800 Varde

Energimærkningsnummer
311700465

Gyldighedsperiode
16. august 2023 - 16. august 2033

Udarbejdet af
Botjek A/S
CVR-nr.: 30711602

På denne side får du hjælp til at igangsætte de energiforbedringer, som energikonsulenten har fremhævet. Du kan sammenligne tiltagene på tværs af økonomi, klima og praktiske forhold, ligesom der til hvert forslag er en trinvis guide til at komme i gang med energiforbedringerne.

På de følgende sider i rapporten finder du detaljeret information om energikonsulentens forbedringsforslag.

EFTERISOLERING AF GULV MOD KÆLDER

1. Find en håndværker eller anden relevant fagperson som kan hjælpe dig med planlægning og udførelse af din energiforbedring.
2. På Sparenergi.dk kan du få inspiration til energiforbedringen om "Isolering af gulv over uopvarmet kælder"
3. Læs mere om den konkrete energiforbedring på www.sparenergi.dk/isolering-af-gulv-over-uopvarmet-kaelder
4. Indhent et eller flere tilbud på energiforbedringen, udvælg den løsning, der passer dig bedst, og begynd din energiforbedring.

Besparelse
3.621 kr./årligt

CO2-reduktion
337 kg./årligt

Investering
83.725 kr.

Renoveringstid
Fra 1 uge til 2 uger

ETABLERING AF SOLCELLER

1. Find en håndværker eller anden relevant fagperson som kan hjælpe dig med planlægning og udførelse af din energiforbedring.
2. På Sparenergi.dk kan du få inspiration til energiforbedringen om "Solcelleanlæg"
3. Læs mere om den konkrete energiforbedring på www.sparenergi.dk/solcelleanlaeg
4. Indhent et eller flere tilbud på energiforbedringen, udvælg den løsning, der passer dig bedst, og begynd din energiforbedring.

Besparelse
40.074 kr./årligt

CO2-reduktion
6.378 kg./årligt

Investering
729.600 kr.

Renoveringstid
Fra 1 uge til 2 uger

ENERGIPRISER

Svingende energipriser har ikke betydning for bygningens energimærke, men har indflydelse på energiøkonomien anført på forsiden. Nogle energimærker er udarbejdet i perioder, hvor energipriserne har været betydeligt højere end andre. Ved høje energipriser kan værdien af besparelsesforslag blive større, hvilket betyder, at det kan give økonomisk mening at gennemføre flere forslag.

HJÆLP TIL GENNEMFØRELSE AF ENERGIBESPARELSER OG RÅD OM FINANSIERING

Energikonsulenten kan fortælle dig, hvilke forudsætninger der ligger til grund for de enkelte forbedringsforslag. På sparenergi.dk kan du læse mere om energirenoveringer og finde inspiration og hjælp til at igangsætte en energirenovering. Find f.eks. Bygningsguiden, hvor vi har samlet viden om de mest almindelige hustyper i Danmark – så du kan få overblik over, hvordan man opnår en bedre bolig, der både er energieffektiv, har et godt indeklima og er tidssvarende.

Kontakt din bank: Flere banker tilbyder klima- og energieffektiviseringslån med lav rente. Ring til din bank og hør hvad de kan tilbyde.

ALLE RAPPORTENS ANBEFALINGER

På denne side kan du sammenligne økonomi og klimaeffekt for alle rapportens forbedringsforslag.

RENTABLE RENOVERINGSFORSLAG			
RENOVERINGSFORSLAG	ÅRLIG BESPARELSE*	INVESTERING	REDUKTION I ÅRLIGT UDLEDT CO2
ETAGEADSKILLELSE Efterisolering af gulv mod kælder	3.621 kr.	83.725 kr.	337 kg CO_2
VENTILATION Fugning af vinduer og døre	13.515 kr.	0 kr.	1.259 kg CO_2
SOLCELLER Etablering af solceller	40.074 kr.	729.600 kr.	6.378 kg CO_2
ANDRE FORSLAG DER KAN VÆRE RENTABLE, HVIS DE UDFØRES SAMMEN MED ANDRE RENOVERINGER			
HULE YDERVÆGGE Efterisolering af hulmur	3.614 kr.		337 kg CO_2
MASSIVE YDERVÆGGE Efterisolering af ydervæg	3.775 kr.		352 kg CO_2
FACADEVINDUER Nyt vindue med 3 lags energirude. Nyt sideparti med energirude.	28.342 kr.		2.640 kg CO_2
TERRÆNDÆK Etablering af nyt terrændæk	8.115 kr.		756 kg CO_2
VARMTVANDSRØR	712 kr.		66 kg CO_2

* Tallene er baseret på en standardiseret brug af bygningen. Se siden: FORMÅLET MED ENERGIMÆRKNINGEN.

FORMÅLET MED ENERGIMÆRKNINGEN

Energimærkning af bygninger har to formål: Mærkningen synliggør bygningens beregnede energibehov og er derfor en form for varedeklaration, når en bygning sælges eller udlejes. På baggrund af det beregnede energibehov tildeles boligen en karakter på energimærkningsskalaen fra A2020 til G.

Rapporten giver et overblik over de energimæssige forbedringer af boligerne, som er rentable at gennemføre eller kan være rentable, hvis de udføres sammen med andre renoveringer. Rapporten beskriver hvad forbedringerne går ud på, hvad de koster at gennemføre, hvor meget energi og CO2 man sparer, og hvor stor besparelse der kan opnås på el- og varmeregninger ud fra det beregnede energibehov.

DERFOR SKAL DU GENNEMFØRE ENERGIFORBEDRINGER:

BEDRE INDEKLIMA
Når du energiforbedrer kan det have en positiv betydning for indeklimaet.

VARMERE OVERFLADER
Dit hus bliver bedre til at holde på varmen, så du får mere gavn af de dele af huset, der før var for kolde til at bruge i hverdagen.

ØGET KOMFORT
Du får nemmere ved at holde den rette temperatur i boligen, så den bliver rarere at være i.

MINDRE TRÆK
Din bolig bliver tættere, så det ikke længere trækker fra de steder, hvor du før var generet af kulde og træk.

Det beregnede energibehov er en ret præcis indikator for bygningens energimæssige kvalitet – i modsætning til det faktiske forbrug, som naturligvis er stærkt afhængigt både af vejret og af de vaner, som bygningens brugere har. Nogle sparer på varmen, mens andre fyrer for åbne vinduer eller bruger store mængder varmt vand.

For at kunne sammenligne bygningers energimæssige kvalitet, beregnes bygningens beregnede energibehov ud fra en række standardantagelser for vejr, familiestørrelse, indendørstemperatur, adfærd m.v. Nedenfor ses de mest centrale antagelser for det beregnede energibehov.

FIRE ÅRSAGER TIL AT HUSETS FAKTISKE VARMEREGNING KAN AFVIGE FRA DET BEREGNEDE ENERGIBEHOV I RAPPORTEN:

FAMILIESTØRRELSE
Der antages en gennemsnitlig familiestørrelse relativt til husets størrelse. Den faktiske varmeregning kan afvige, hvis der bo flere eller færre end antaget.

INDENDØRSTEMPERATUR
Der antages en konstant opvarmning af huset til 20°C. Den faktiske varmeregning kan afvige, hvis beboerne ønsker en højere eller lavere temperatur.

VARMTVANDSFORBRUG
Der antages et gennemsnitligt forbrug af varmt vand relativt til husets størrelse. Den faktiske varmeregning kan afvige, hvis beboerne bruger mere eller mindre varmt vand.

VEJRFORHOLD
Der antages gennemsnitlige vejrforhold. Den faktiske varmeregning kan afvige, hvis vinteren er særlig varm eller kold.

BAGGRUNDSINFORMATION

BYGNINGSBESKRIVELSE / Isbjerg Møllevej 2 - 001

ADRESSE
Isbjerg Møllevej 2, 6800 Varde

BYGNINGENS ANVENDELSE I FØLGE BBR
Rækkehus

KOMMUNE NR.	BFE NR.	BYGNINGS NR.	BOLIGAREAL I BBR	ERHVERVSAREAL I BBR
573	8443492	1	284 m²	0 m²
OPFØRELSESÅR	**OPVARMET BYGNINGSAREAL**	**HERAF TAGETAGE OPVARMET**	**HERAF KÆLDERETAGE OPVARMET**	**UOPVARMET KÆLDERETAGE**
1965	284 m²	0 m²	0 m²	0 m²
ÅR FOR VÆSENTLIG RENOVERING	**VARMEFORSYNING**		**SUPPLERENDE VARME**	
Ikke angivet	Fjernvarme (MWh)		Ikke angivet	

E	D	C
ENERGIMÆRKE	ENERGIMÆRKE EFTER RENTABLE BESPARELSESFORSLAG	ENERGIMÆRKE EFTER ALLE BESPARELSESFORSLAG

BYGNINGENS BEREGNEDE ENERGIBEHOV

Opvarmning

FORSYNINGSFORM	VARMEBEHOV I kWh	OMREGNET TIL ENERGIENHED FOR FORSYNINGSFORM
Fjernvarme,	58.260	58,26 MWh fjernvarme (mwh)

Andre energibehov

EL TIL ANDET*	kWh
El til forbrug,	8.749

*El til bygningsdrift er det elforbrug, der i beregningen går til installationer, f.eks. varmefordelingspumper, ventilation mv. El til forbrug dækker over et standardiseret, gennemsnitligt elforbrug til f.eks. hvidevarer, tv mv. El til forbrug påvirker ikke energimærkekarakteren, men den varme der afgives fra elforbrugende udstyr reducerer bygningens beregnede varmebehov.

BYGNINGSBESKRIVELSE / Isbjerg Møllevej 2 - 002

ADRESSE				
Isbjerg Møllevej 2, 6800 Varde				
BYGNINGENS ANVENDELSE I FØLGE BBR				
Rækkehus				
KOMMUNE NR.	BFE NR.	BYGNINGS NR.	BOLIGAREAL I BBR	ERHVERVSAREAL I BBR
573	8443492	2	426 m²	0 m²
OPFØRELSESÅR	OPVARMET BYGNINGSAREAL	HERAF TAGETAGE OPVARMET	HERAF KÆLDERETAGE OPVARMET	UOPVARMET KÆLDERETAGE
1965	426 m²	0 m²	0 m²	197 m²
ÅR FOR VÆSENTLIG RENOVERING	VARMEFORSYNING		SUPPLERENDE VARME	
Ikke angivet	Fjernvarme (MWh)		Ikke angivet	

D	C	B
ENERGIMÆRKE	ENERGIMÆRKE EFTER RENTABLE BESPARELSESFORSLAG	ENERGIMÆRKE EFTER ALLE BESPARELSESFORSLAG

BYGNINGENS BEREGNEDE ENERGIBEHOV

Opvarmning

FORSYNINGSFORM	VARMEBEHOV I kWh	OMREGNET TIL ENERGIENHED FOR FORSYNINGSFORM
Fjernvarme,	76.160	76,16 MWh fjernvarme (mwh)

Andre energibehov

EL TIL ANDET*	kWh
El til forbrug,	13.102

*El til bygningsdrift er det elforbrug, der i beregningen går til installationer, f.eks. varmefordelingspumper, ventilation mv. El til forbrug dækker over et standardiseret, gennemsnitligt elforbrug til f.eks. hvidevarer, tv mv. El til forbrug påvirker ikke energimærkekarakteren, men den varme der afgives fra elforbrugende udstyr reducerer bygningens beregnede varmebehov.

BYGNINGSBESKRIVELSE / Isbjerg Møllevej 2 - 003

ADRESSE				
Isbjerg Møllevej 2, 6800 Varde				
BYGNINGENS ANVENDELSE I FØLGE BBR				
Rækkehus				
KOMMUNE NR.	BFE NR.	BYGNINGS NR.	BOLIGAREAL I BBR	ERHVERVSAREAL I BBR
573	8443492	3	426 m²	0 m²
OPFØRELSESÅR	OPVARMET BYGNINGSAREAL	HERAF TAGETAGE OPVARMET	HERAF KÆLDERETAGE OPVARMET	UOPVARMET KÆLDERETAGE
1965	426 m²	0 m²	0 m²	0 m²
ÅR FOR VÆSENTLIG RENOVERING	VARMEFORSYNING		SUPPLERENDE VARME	
Ikke angivet	Fjernvarme (MWh)		Ikke angivet	

D	C	B
ENERGIMÆRKE	ENERGIMÆRKE EFTER RENTABLE BESPARELSESFORSLAG	ENERGIMÆRKE EFTER ALLE BESPARELSESFORSLAG

BYGNINGENS BEREGNEDE ENERGIBEHOV

Opvarmning

FORSYNINGSFORM	VARMEBEHOV I kWh	OMREGNET TIL ENERGIENHED FOR FORSYNINGSFORM
Fjernvarme,	75.050	75,05 MWh fjernvarme (mwh)

Andre energibehov

EL TIL ANDET*	kWh
El til forbrug,	13.102

*El til bygningsdrift er det elforbrug, der i beregningen går til installationer, f.eks. varmefordelingspumper, ventilation mv. El til forbrug dækker over et standardiseret, gennemsnitligt elforbrug til f.eks. hvidevarer, tv mv. El til forbrug påvirker ikke energimærkekarakteren, men den varme der afgives fra elforbrugende udstyr reducerer bygningens beregnede varmebehov.

ANVENDTE ENERGIPRISER INKL. AFGIFTER VED BEREGNING AF BESPARELSER

Anvendte energipriser ved beregning af energibesparelserne i denne rapport:

Fjernvarme
698 kr. pr. MWh
Fast afgift: 8.538 kr. pr. år

Der er i energimærket anvendt aktuelle energipriser for alle brændselstyper fx fjernvarme, olie, el, naturgas, brænde og træpiller. Priser på gas og el er baseret på statistik fra forsyningstilsynet. Pris på fjernvarme stammer fra det konkrete fjernvarmeværk.

OPLYST FORBRUG INKL. MOMS OG AFGIFTER

Denne rapport er udskrevet fra www.boligejer.dk, og er derfor tilgængelig for offentligheden. Hvis det faktiske energiforbrug i bygningen og omkostningerne til dækning af det, er registeret ved energimærkningen, fremgår det ikke i denne rapport, da oplysningerne er fortrolige for enfamiliehuse.

FORBEHOLD FOR PRISER PÅ INVESTERING I ENERGIBESPARELSE

Energimærkets besparelsesforslag er baseret på energikonsulentens erfaring og vurdering. Før energibesparelsesforslagene iværksættes, bør der altid indhentes tilbud fra flere leverandører, da de angivne priser alene skal betragtes som vejledende. Desuden bør det undersøges om energiforbedringen kræver myndighedsgodkendelse.

Årligt abonnement for salg af el bør undersøges nærmere, da dette varierer meget på det frie el marked.

For en konkret vurdering af ejendommens isoleringsmæssige tilstand, skal der udføres destruktive indgreb i klimaskærmen.

DESTRUKTIVE UNDERSØGELSER

Der er i forbindelse med bygningsgennemgang ikke givet tilladelse til at foretage destruktive undersøgelser. Oplysning om isolering beror derfor på energikonsulentens skøn, tegningsmateriale og byggeskik.

FIRMA

Firmanummer: 600078
CVR-nummer: 30711602

Botjek A/S
Botjek Center Sydvestjylland, Mukkerten 21
6715 Esbjerg

6700@botjek.dk
tlf. 75 12 43 11

Ved energikonsulent
Mark Vind

RAPPORTENS GYLDIGHED

Gyldig fra 16. august 2023 til den 16. august 2033

KLAGEMULIGHEDER

Tror du, der er fejl i rapporten, eller ønsker du at klage over energimærkningen, skal du rette henvendelse til det certificerede energimærkningsfirma, der har udarbejdet mærkningen.
Ejeren af bygningen eller enheden kan klage. Klagen skal være modtaget hos det certificerede energimærkningsfirma, senest:

- 1 år efter energimærkningsrapportens dato, eller
- 1 år efter bygningens overtagelsesdag, som er aftalt mellem sælger og køber, hvis bygningen efter indberetningen af energimærkningsrapporten har fået ny ejer - dog senest 6 år efter energimærkningsrapportens datering.

Reglerne om klageadgang står i gældende bekendtgørelse om energimærkning af bygninger. Klik ind på linket og læs mere om, hvordan du indgiver en klage.

www.ens.dk/ansvarsomraader/energimaerkning-af-bygninger/klagevejledning

Det certificerede energimærkningsfirma behandler klagen og bør meddele sin skriftlige afgørelse af klagen inden for 4 uger.

BEHANDLING AF OPLYSNINGER

Energistyrelsen er ansvarlig for behandlingen af oplysninger om bygningen, herunder offentliggørelse af energimærkningsrapporten. Du kan læse mere om reglerne, samt hvordan vi behandler oplysninger på vores hjemmeside.

www.ens.dk/ansvarsomraader/energimaerkning-af-bygninger/lovgivning-om-energimaerkning

ENERGIKONSULENTENS SUPPLERENDE KOMMENTARER

Energimærket omfatter følgende bebyggelse iht. BBR:
Isbjerg Møllevej 2-16, fordelt i 3 bygninger.

Bygningerne er rækkehuse-bebyggelse med hhv. 9, 9 og 6 lejligheder i sig.
Bygningerne er opført i 1965.
I henhold til BBR-oversigt er der ikke registeret til eller ombygninger.

Under bygning 2 (Isbjerg Møllevej 6-8-10)
Kælder medregnes ikke til det opvarmede areal, fordi den skønnes uegnet til længerevarende ophold, ud over brug til vaskerum, hobbyrum, teknikrum, værksted, udhus eller lignende formål m.v. hvilket den også bruges til i dag.

Bygningens isoleringsmæssige er udmærket, taget nutidens standarder i betragtning. Her henledes opmærksomheden især til terrændækket og kælderdækket i bygning 2 hvor både isolering og løsninger ang. kuldebroer samt generelle kuldebroer i øvrige bygningsdele som ikke kunne undgås i datidens byggeri.*

Bygningerne har dog ved bygningsgennemgangen, gennemgået forskellige varmeisolerende forbedringer.
Heraf kan nævnes:
- Varmeanlægget er udskiftet med en nyere varmtvandsbeholder og varmeveksler fra omkring 2016.
- Vinduer og døre er blevet udskiftet omkring 1992 til 2-lags termoruder.
- Tagkonstuktionen er blevet efterisoleret med granulat (ukendt periode).

Der er dog fundet flere energiøkonomiske rentable forbedringer som fremgår i energimærket.
Derudover er der også andre forbedringer, som dog viser sig ikke at være rentable, men kan være som forbedringer i forbindelse ved større renovering. Alle forbedringer kan være med til at mindske f.eks. mod kuldetræk og øge/forbedre komfort og indeklima.

Det registrerede areal svarer fint overens med oplysningerne i BBR-ejeroplysningsskemaet/www.ois.dk.
Det opvarmede areal er opgjort på baggrund af stikprøvemålinger på stedet samt ud fra det tilgængelige tegningsmateriale fra weblager.

Der foreligger ikke tilladelse til at gennemføre destruktiv undersøgelse. Isoleringsforhold er baseret på opmåling, tegningsmateriale og fra det tilgængelige arealer ved bygningsgennemgangen.

KOMMENTARER TIL BYGNINGSBESKRIVELSEN

Ved besigtigelsen forelå snit-, plan- og facadetegninger af den 14.05.1964 og fra 1992, og ejendommen er kontrolopmålt af energikonsulenten. Det opmålte areal stemmer overens med BBR.

GENNEMGANG AF BOLIGERNES ENERGITILSTAND

På de følgende sider kan du se en detaljeret beskrivelse af energitilstanden af dine boliger, energikonsulentens forslag til energiforbedringer og tilhørende energiløsninger.

Nogle forbedringsforslag er rentable. Det betyder, at du sparer mere på dit energiforbrug inden for energiforbedringens levetid, end energiforbedringen koster at gennemføre.

De rentable forslag fremgår med en investeringspris.

Nogle forbedringsforslag kan med fordel overvejes ved renoveringer, eller hvis der er bygningsdele, der alligevel skal udskiftes. Investeringsprisen til forbedringsforslag ved renovering, er ikke angivet da investeringen vil afhænge af den konkrete renovering, som skal ske i forbindelse med besparelsesforslaget.

TAG OG LOFT

LOFTRUM

STATUS

Etageadskillelse mod uopvarmet loftrum er isoleret med i alt 300 mm isolering, hvoraf ca. 200 mm er granulat.
Isoleringsforhold er målt ved loftlem.

YDERVÆGGE

HULE YDERVÆGGE

STATUS

Ydervæg er ca. 300 mm hulmur med ½ sten tegl udvendig og indvendig. Hulmuren er isoleret ved opførelsen. Der er ikke givet forslag til efterisolering, da det ikke er umiddelbart rentabelt, da en evt. yderligere indvendig efterisolering vil mindske boligarealet og er vanskelig på grund af indretning og installationer og en evt. udvendig efterisolering vil ændre bygningens arkitektur væsentligt.
Konstruktions- og isoleringsforhold er skønnet ud fra opførelsestidspunktet.

RENOVERINGSFORSLAG	ÅRLIG BESPARELSE	INVESTERING
Efterisolering af ydervæg udvendigt med 100 mm facadeisolering og efterfølgende facadepuds. Herved undgås at reducere boligarealet som ved indvendig isolering.	3.614 kr.	

MASSIVE YDERVÆGGE

STATUS

Ydervæg er 12 cm (½ sten) massiv tegl, isoleret med 100 mm.
Rem over vinduer er udført i massivt træ som er isoleret med 20 mm isolering
Konstruktions- og isoleringsforhold er registreret på tegningsmateriale.

RENOVERINGSFORSLAG	ÅRLIG BESPARELSE	INVESTERING
Efterisolering af ydervæg indvendigt med 150 mm isolering afsluttet med en pladekonstruktion. Man skal ved renovering være opmærksom på korrekt etablering af dampspærre således at man får en sund og fugtsikker konstruktion.	3.775 kr.	

VINDUER, OVENLYS OG DØRE

FACADEVINDUER

STATUS

Generelt for alle vinduer og døre:*
Udskiftet til PVC elementer med 2-lags termorude fra omkring 1992.
To og tre fags vindue er med 2-lags termorude.
Døre med fast side/overparti til dør er med 2-lags termorude.
Terrassedøre er med 2-lags termorude.

* Der tages dog forbeholde for enkelte udskiftninger som kunne være bedre end angivet f.eks. grundet udskiftning til energiglas eller 3-lags energiruder.

RENOVERINGSFORSLAG	ÅRLIG BESPARELSE	INVESTERING
Det foreslås at udskifte de eksisterende vinduer og døre til nye vinduer med 3-lags energiruder (energimærke A). De nye partier vil medvirke til, at der kan opleves en bedre komfort i nærheden af vinduerne i form af mindre træk og kuldenedfald. I forbindelse med udskiftning af vinduer, kan der opleves en øget tæthed af bygningen. For at dette ikke skal give problemer med indeklimaet i områder med naturlig ventilation anbefales det, at de nye vinduer bliver med spalteventiler, som giver mulighed for at ventilere hvert enkelt rum. Til forår og efterår kan der om morgenen forekomme dug på udvendig side af ruderne. Dette er dog et tegn på, at de nye vinduer er godt "isoleret".	28.342 kr.	

FACADEVINDUER

STATUS

Dør er med 2-lags termorude.

GULVE

TERRÆNDÆK

STATUS

Gulve er terrændæk udført som betondæk mod grus eller stenlag, isoleret med 50 mm og med trægulv på strøer. Konstruktions- og isoleringsforhold er registreret på tegningsmateriale.

RENOVERINGSFORSLAG	ÅRLIG BESPARELSE	INVESTERING
Terrændæk udskiftes til nyt terrændæk isoleret med minimum 300 mm isolering, hvilket svarer til gældende energikrav. For at fremtidssikre bygningen kan terrændækket isoleres til lavenergistandard med 400 mm, dette har dog en længere tilbagebetalingstid med de nuværende forhold og er derfor ikke indregnet i dette forslag.	8.115 kr.	

ETAGEADSKILLELSE

STATUS

Gulv mod kælder er betondæk med trægulv på strøer, isoleret med 50 mm.
Konstruktions- og isoleringsforhold er registreret på tegningsmateriale.

RENOVERINGSFORSLAG	ÅRLIG BESPARELSE	INVESTERING
Efterisolering af gulv mod kælder nedefra med 250 mm isolering, afsluttet med godkendt beklædning. Der gøres opmærksom på, at loftshøjden i kælderen hermed sænkes.	3.621 kr.	83.725 kr.

VENTILATION

VENTILATION

STATUS

Bygningerne ventileres ved naturlig ventilation gennem vinduer samt via mekanisk aftræk fra køkken (emhætte) og bad (udsugningsventilator).

Bygningerne vurderes delvis utæt, da konstruktionssamlinger og fuger ved vindues- og døråbninger, samt tætningslister i vinduer og udvendige døre ikke er helt intakte.

RENOVERINGSFORSLAG	ÅRLIG BESPARELSE	INVESTERING
Ny elastiske gummifuger udvendigt af samtlige vinduer og døre. Da der også er lavet forslag på udskiftning af døre og vinduer, anbefales det at det udføres i forbindelse med. Derfor er der ej afsat meterpris på fugeudskiftning.	13.515 kr.	0 kr.

VENTILATION

STATUS

Bygningerne ventileres ved naturlig ventilation gennem vinduer samt via mekanisk aftræk fra køkken (emhætte) og bad (udsugningsventilator).

Bygningerne vurderes delvis utæt, da konstruktionssamlinger og fuger ved vindues- og døråbninger, samt tætningslister i vinduer og udvendige døre ikke er helt intakte.

VARMEANLÆG

VARMEANLÆG

STATUS

Bygningen opvarmes med fjernvarme. Anlægget er udført som direkte fjernvarmeanlæg, med fjernvarmevand i fordelingsnettet.
Anlægget er placeret i kælderen under bygning 2 hvor der derfra føres fjernvarmerør videre til bygning 1 og 3.

VARMEPUMPER

STATUS

Der er ikke installeret varmepumpe.
Beregninger viser at det ikke er rentabelt at etablere varmepumpe, da der er fjernvarme som varmekilde, hvorfor der ikke indgår et forslag herom i det færdige energimærke.

SOLVARME

STATUS

Der er ikke installeret solvarmeanlæg.
Beregninger viser at det ikke er rentabelt at etablere solvarmeanlæg, da der er fjernvarme som varmekilde, hvorfor der ikke indgår et sådant forslag i det færdige energimærke.

VARMEFORDELING

VARMERØR

STATUS

Varmefordelingsrør er udført som 1 1/2" rør. Rørene er isoleret med 30 mm isolering.
Varmefordelingsrør i jord er udført som 25 mm præisolerede rør.

Længder, dimension og isolering af rør er skønnede, da de helt eller delvist er utilgængelige.

AUTOMATIK

STATUS

Til regulering af varmeanlægget er monteret automatik til styring af fremløbstemperaturen efter udetemperatur.
Der er på radiatorer monteret termostatventiler, der styres efter rumtemperaturen. Gulvvarmen i bad styres via en returventil.

VARMEFORDELINGSPUMPER

STATUS

Varmeanlægget er forsynet med en fler-trins cirkulationspumpe på 45W med automatisk indstilling, af fabrikat Grundfos type Alpha 2

VARMT BRUGSVAND

VARMTVANDSRØR

STATUS

RENOVERINGSFORSLAG	ÅRLIG BESPARELSE	INVESTERING
	712 kr.	

VARMTVANDSBEHOLDER

STATUS

Varmt brugsvand produceres via gennemstrømningsvandvarmer, fabrikat APV. Vandvarmeren er placeret i Kælder.
Som suppement til veksleren ved periodisk stor forbrug af varmt brugsvand, er der installeret en 200 l præisoleret vandvarmerbeholder, fabrikat KN beholderfabrik & Miljøteknik type Ret Rustfri Anode.
Bygning 1 og 3 er også forsynet herfra og har deres andel i anlægget.

VARMTVANDSRØR

STATUS

Tilslutningsrør til vandvarmeren er udført som 2" stålrør. Rørene er isoleret med 30 mm isolering.
Længder, dimension og isolering af rør er skønnede, da de helt eller delvist er utilgængelige.

Varmtvandsrør er udført som 1" rør. Rørene er isoleret med 30 mm isolering.

VARMTVANDSPUMPER

STATUS

Varmtvandsrør er forsynet med en cirkulationspumpe på 25 watt med termostatstyring, til cirkulering af det varme vand.

EL

SOLCELLER

STATUS

Der er ingen solceller på bygningen.

RENOVERINGSFORSLAG	ÅRLIG BESPARELSE	INVESTERING
Det anbefales at der monteres solceller af typen Monokrystallinsk silicium med et areal på ca. 266 m². Solcellerne placeres mest muligt mod syd, og skygge fra træer og beplantninger skal så vidt mulig undgås. I dette forslag er der regnet med en placering mod øst i en vinkel på ca. 30° på bygningens tag. Skygger fra eventuelle træer og beplantninger indgår ikke i beregningen. Det foreslåede anlæg er på ca. 18 kW. Der er i forslaget ikke taget højde for eventuelle restriktioner i forhold til Planlovsbestemmelser herunder lokalplan m.v. Inden montering skal det nærmere undersøges om taget er egnet til montage af solceller. Evt. øgede udgifter til tagforstærkning mm. er ikke indregnet i prisen. Modsat solvarme og varmepumpe, supplerer solceller strømforsyningen og ikke varmeforsyningen, hvis der ikke anvendes el til opvarmning af bygningen.	40.074 kr.	729.600 kr.

IKONFORKLARING

En bygning består af mange dele, der har betydning for bygningens energibehov. Figuren herunder giver en forklaring af de væsentligste dele på tværs af konstruktioner og installationer.

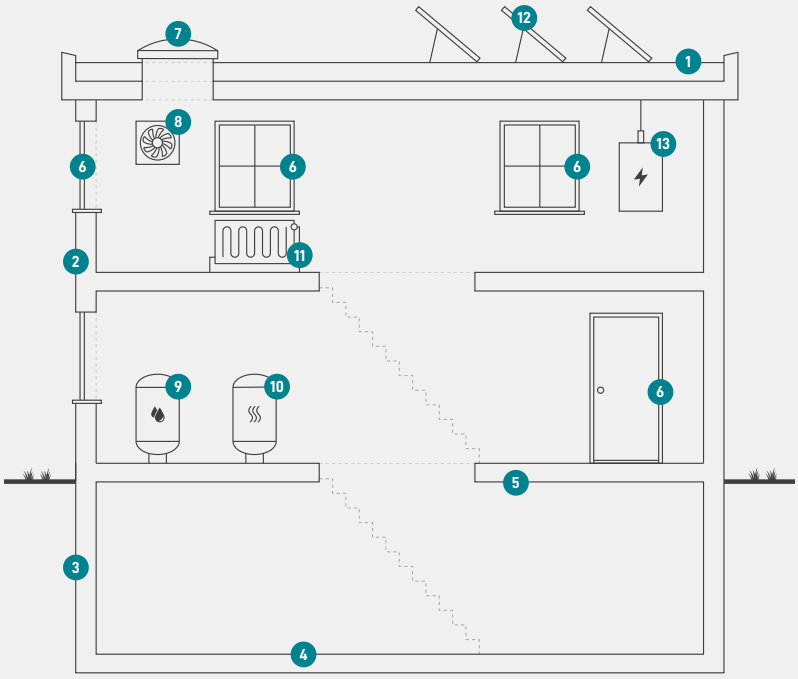

1
Tag og loft
Bygningens øverste del af klimaskærmen, f.eks. et loftrum, et fladt tag eller et udnyttet tagrum.

2
Ydervægge
Bygningens vægge ud mod det fri eller mod uopvarmede områder. Væggen kan være hule, massive eller lette ydervægge.

3
Kælderydervægge
Bygningens kældervægge, som vender mod jorden.

4
Kældergulv
Bygningens nederste del af klimaskærmen i bygninger med opvarmet kælder.

5
Etageadskillelse og gulv
Bygningens nederste del af klimaskærmen, f.eks. terrændæk, gulv mod krybekælder eller etageadskillelse mod uopvarmet kælder.

6
Vinduer/døre
Bygningens facadevinduer og yderdøre.

7
Ovenlys
Bygningens ovenlysvinduer.

8
Ventilation
Bygningens ventilationsanlæg og ventilationskanaler.

9
Varmt brugsvand
Bygningens komponenter til varmt brugsvand, bl.a. varmtvandsrør og varmtvandsbeholder.

10
Varmeanlæg
Bygningens varmeanlæg, f.eks. kedler, fjernvarme, ovne og varmepumper.

11
Varmefordeling
Bygningens varmefordelingsanlæg, bl.a. varmeanlægget, varmerør og automatik.

12
Solenergi
Bygningens solenergi, f.eks. solvarme og solceller.

13
El og teknik
Bygningens driftsrelaterede el og teknik, f.eks. varmefordelingspumper, varmtvandspumper og vindmøller.

ENERGIMÆRKE

FOR BOLIGEN

77-06 Bolig Syd Vest
Isbjerg Møllevej 2 - 001
Isbjerg Møllevej 2
6800 Varde

Energimærkningen er baseret på beregnet forbrug

A 2020 | A 2015 | A 2010 | B | C | D | **E** | F | G

Energistyrelsen

Gyldig fra den 16. august 2023 til den 16. august 2033
Energimærkningsnummer: 311700465

ENERGIMÆRKE

FOR BOLIGEN

77-06 Bolig Syd Vest
Isbjerg Møllevej 2 - 002
Isbjerg Møllevej 2
6800 Varde

Energimærkningen er baseret på beregnet forbrug

A 2020 | A 2015 | A 2010 | B | C | **D** | E | F | G

Energistyrelsen

Gyldig fra den 16. august 2023 til den 16. august 2033
Energimærkningsnummer: 311700465

ENERGIMÆRKE

FOR BOLIGEN

77-06 Bolig Syd Vest
Isbjerg Møllevej 2 - 003
Isbjerg Møllevej 2
6800 Varde

Energimærkningen er baseret på beregnet forbrug

A 2020 | A 2015 | A 2010 | B | C | **D** | E | F | G

Energistyrelsen

Gyldig fra den 16. august 2023 til den 16. august 2033
Energimærkningsnummer: 311700465