Energistyrelsen

ENERGIMÆRKNINGSRAPPORT

ENERGIMÆRKE OG FORSLAG TIL ENERGIFORBEDRINGER

Dageløkkevej 40
3050 Humlebæk

DIN BYGNING HAR ENERGIMÆRKE

C

Du betaler hvert år 48.500 kr. mere, end du behøver i energiudgifter*

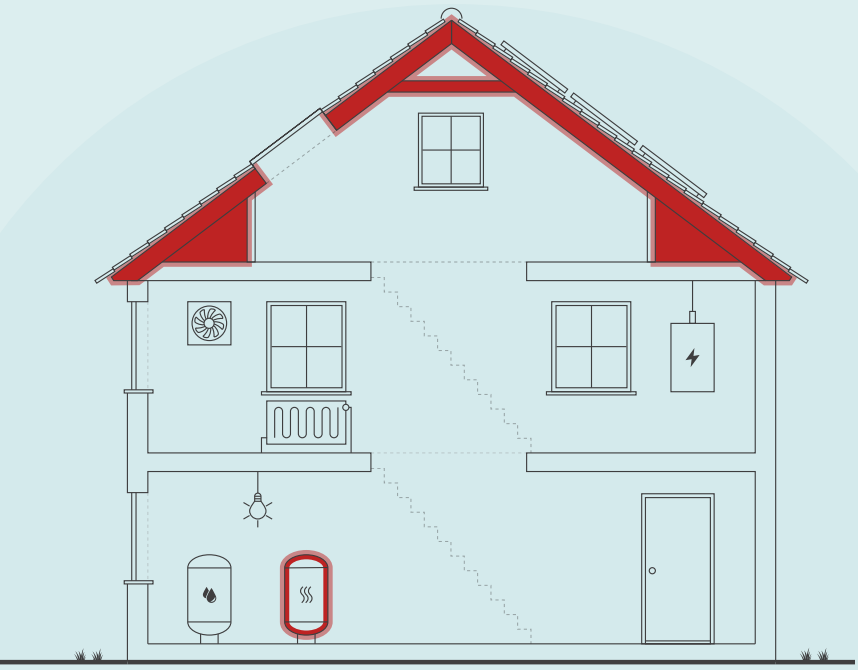

ENERGIKONSULENTENS BEDSTE ANBEFALINGER

1 Konvertering til luft vand varmepumpe

Årlig besparelse:	43.800 kr.
Investering:	200.000 kr.

2 Isolering af skråvæg samt skunk ved vest gavl med 300 mm isolering

Årlig besparelse:	700 kr.
Investering:	6.800 kr.

3 Efterisolering af hanebåndsloft med 250 mm isolering

Årlig besparelse:	900 kr.
Investering:	10.300 kr.

Skitsen illustrerer en generisk bygning, baseret på bygningens karaktertræk. Ikonforklaring kan ses under afsnittet IKONFORKLARING.

BYGNINGENS ENERGIFORBRUG*

	I DAG	EFTER RENTABLE TILTAG	DU SPARER ÅRLIGT
Naturgas	58.800 kr.	0 kr.	58.800 kr.
El til andet	15.500 kr.	13.700 kr.	1.800 kr.
El til opvarmning	0 kr.	11.700 kr.	-11.700 kr.
Overskud fra solceller	0 kr.	400 kr.	-400 kr.
Samlet energiudgift	74.300 kr.	25.800 kr.	48.500 kr.
Samlet CO2-udledning	10,24 ton	3,03 ton	7,21 ton

* Tallene er baseret på en standardiseret brug af bygningen. Se siden: FORMÅLET MED ENERGIMÆRKNINGEN.

FORBEDRING AF ENERGIMÆRKET VED GENNEMFØRSEL AF ALLE RENTABLE FORSLAG:



Adresse
Dageløkkevej 40
3050 Humlebæk

Energimærkningsnummer
311700666

Gyldighedsperiode
16. august 2023 - 16. august 2033

Udarbejdet af
NØRREGAARD, Rådgivende Ingeniørfirma
CVR-nr.: 18718146

På denne side får du hjælp til at igangsætte de energiforbedringer, som energikonsulenten har fremhævet. Du kan sammenligne tiltagene på tværs af økonomi, klima og praktiske forhold, ligesom der til hvert forslag er en trinvis guide til at komme i gang med energiforbedringerne.

På de følgende sider i rapporten finder du detaljeret information om energikonsulentens forbedringsforslag.

KONVERTERING TIL LUFT VAND VARMEPUMPE

1. Find en håndværker eller anden relevant fagperson som kan hjælpe dig med planlægning og udførelse af din energiforbedring.
2. På Sparenergi.dk kan du få inspiration til energiforbedringen om "Skift til luft til vand-varmepumpe"
3. Læs mere om den konkrete energiforbedring på www.sparenergi.dk/skift-til-luft-til-vandvarmepumpe
4. Indhent et eller flere tilbud på energiforbedringen, udvælg den løsning, der passer dig bedst, og begynd din energiforbedring.

Besparelse
43.800 kr./årligt

CO2-reduktion
6.395 kg./årligt

Investering
200.000 kr.

Renoveringstid
Fra 2 dage til 1 uge

ISOLERING AF SKRÅVÆG SAMT SKUNK VED VEST GAVL MED 300 MM ISOLERING

1. Find en håndværker eller anden relevant fagperson som kan hjælpe dig med planlægning og udførelse af din energiforbedring.
2. På Sparenergi.dk kan du få inspiration til energiforbedringen om "Isolering af loft"
3. Læs mere om den konkrete energiforbedring på www.sparenergi.dk/isolering-af-loft
4. Indhent et eller flere tilbud på energiforbedringen, udvælg den løsning, der passer dig bedst, og begynd din energiforbedring.

Besparelse
700 kr./årligt

CO2-reduktion
99 kg./årligt

Investering
6.800 kr.

Renoveringstid
Fra 2 dage til 1 uge

EFTERISOLERING AF HANEBÅNDSLOFT MED 250 MM ISOLERING

1. Find en håndværker eller anden relevant fagperson som kan hjælpe dig med planlægning og udførelse af din energiforbedring.
2. På Sparenergi.dk kan du få inspiration til energiforbedringen om "Isolering af loft"
3. Læs mere om den konkrete energiforbedring på www.sparenergi.dk/isolering-af-loft
4. Indhent et eller flere tilbud på energiforbedringen, udvælg den løsning, der passer dig bedst, og begynd din energiforbedring.

Besparelse
900 kr./årligt

CO2-reduktion
127 kg./årligt

Investering
10.300 kr.

Renoveringstid
Fra 2 dage til 1 uge

RÅD OM FINANSIERING

Der eksisterer flere offentlige tilskudspuljer, hvorfra det er muligt at ansøge om tilskud til energirenoveringer. Hold dig opdateret om eksisterende tilskudspuljer på www.sparenergi.dk.

Flere banker tilbyder klima- og energieffektiviseringslån med lav rente. Ring til din bank og hør, hvad de kan tilbyde.

HJÆLP TIL GENNEMFØRELSE AF ENERGIBESPARELSER

Energikonsulenten kan fortælle dig, hvilke forudsætninger der ligger til grund for de enkelte forbedringsforslag.

På sparenergi.dk kan du læse mere om energirenoveringer og finde inspiration og hjælp til at igangsætte en energirenovering. Find f.eks. Bygningsguiden, hvor vi har samlet viden om de mest almindelige hustyper i Danmark – så du kan få overblik over, hvordan man opnår en bedre bolig, der både er energieffektiv, har et godt indeklima og er tidssvarende.

ALLE RAPPORTENS ANBEFALINGER

På denne side kan du sammenligne økonomi og klimaeffekt for alle rapportens forbedringsforslag.

RENTABLE RENOVERINGSFORSLAG

RENOVERINGSFORSLAG	ÅRLIG BESPARELSE*	INVESTERING	REDUKTION I ÅRLIGT UDLEDT CO2
UDNYTTET TAGRUM Isolering af skråvæg samt skunk ved vest gavl med 300 mm isolering	700 kr.	6.800 kr.	99 kg CO_2
UDNYTTET TAGRUM Efterisolering af hanebåndsloft med 250 mm isolering	900 kr.	10.300 kr.	127 kg CO_2
UDNYTTET TAGRUM Efterisolering af lodret væg på hanebåndsloft mod opvarmet rum til kip med 200 mm isolering.	100 kr.	1.000 kr.	10 kg CO_2
FACADEVINDUER Udskiftning af vinduer med 1 lag glas til vinduer med 3 lags energiruder, energiklasse A.	1.700 kr.	30.000 kr.	250 kg CO_2
FACADEVINDUER Udskiftning af vinduer-døre med 2 lags (ældre) termoruder til 3 lags energiruder med varm kant (mellem glas), energiklasse A.	4.600 kr.	121.800 kr.	677 kg CO_2
VARMEPUMPER Konvertering til luft vand varmepumpe	43.800 kr.	200.000 kr.	6.395 kg CO_2
SOLCELLER Montering af solceller mod syd som type Monokrystallinske silicium, 1,8 kW.	3.100 kr.	40.300 kr.	381 kg CO_2

* Tallene er baseret på en standardiseret brug af bygningen. Se siden: FORMÅLET MED ENERGIMÆRKNINGEN.

FORMÅLET MED ENERGIMÆRKNINGEN

Energimærkning af bygninger har to formål: Mærkningen synliggør bygningens beregnede energibehov og er derfor en form for varedeklaration, når en bygning sælges eller udlejes. På baggrund af det beregnede energibehov tildeles boligen en karakter på energimærkningsskalaen fra A2020 til G.

Rapporten giver et overblik over de energimæssige forbedringer af bygningen, som er rentable at gennemføre eller kan være rentable, hvis de udføres sammen med andre renoveringer. Rapporten beskriver hvad forbedringerne går ud på, hvad de koster at gennemføre, hvor meget energi og CO2 man sparer, og hvor stor besparelse der kan opnås på el- og varmeregninger ud fra det beregnede energibehov.

DERFOR SKAL DU GENNEMFØRE ENERGIFORBEDRINGER:

BEDRE INDEKLIMA
Energiforbedringer kan have en positiv betydning for indeklimaet.

VARMERE OVERFLADER
Bygningen bliver bedre til at holde på varmen, så det er muligt at udnytte flere områder i bygningen, der før var for kolde.

ØGET KOMFORT
Det bliver nemmere at opretholde den rette temperatur i bygning, så den bliver rarere at være i.

MINDRE TRÆK
Bygningen bliver tættere, så det ikke længere trækker fra de steder, hvor brugerne før var generet af kulde og træk.

Det beregnede energibehov er en ret præcis indikator for bygningens energimæssige kvalitet – i modsætning til det faktiske forbrug, som naturligvis er stærkt afhængigt både af vejret og af de vaner, som bygningens brugere har. Nogle sparer på varmen, mens andre fyrer for åbne vinduer eller bruger store mængder varmt vand.

For at kunne sammenligne bygningers energimæssige kvalitet, beregnes bygningens beregnede energibehov ud fra en række standardantagelser for vejr, familiestørrelse, indendørstemperatur, adfærd m.v. Nedenfor ses de mest centrale antagelser for det beregnede energibehov.

FIRE ÅRSAGER TIL AT BYGNINGENS FAKTISKE VARMEREGNING KAN AFVIGE FRA DET BEREGNEDE ENERGIBEHOV I RAPPORTEN:

BRUG AF BYGNINGEN
Der antages en gennemsnitlig anvendelse af bygningen ift. brugere, drift og apparater. Det faktiske varmeforbrug kan afvige, hvis bygningen har et andet brugsmønster.

INDENDØRSTEMPERATUR
Der antages en konstant opvarmning af bygningen til 20°C. Den faktiske varmeregning kan afvige hvis brugerne ønsker en højere eller lavere temperatur.

VARMTVANDSFORBRUG
Der antages et gennemsnitligt forbrug af varmt vand relativt til bygningens størrelse. Den faktiske varmeregning kan afvige, hvis brugerne bruger mere eller mindre varmt vand.

VEJRFORHOLD
Der antages gennemsnitlige vejrforhold. Den faktiske varmeregning kan afvige, hvis vinteren er særlig varm eller kold.

BAGGRUNDSINFORMATION

BYGNINGSBESKRIVELSE / Hovedbygning

ADRESSE
Dageløkkevej 40, 3050 Humlebæk

BYGNINGENS ANVENDELSE I FØLGE BBR
Bygning til kontor (321)

KOMMUNE NR.	BFE NR.	BYGNINGS NR.	BOLIGAREAL I BBR	ERHVERVSAREAL I BBR
210	2353246	1	0 m²	318 m²
OPFØRELSESÅR	**OPVARMET BYGNINGSAREAL**	**HERAF TAGETAGE OPVARMET**	**HERAF KÆLDERETAGE OPVARMET**	**UOPVARMET KÆLDERETAGE**
1852	318 m²	126 m²	0 m²	0 m²
ÅR FOR VÆSENTLIG RENOVERING	**VARMEFORSYNING**		**SUPPLERENDE VARME**	
1970	Kedel		Pejs	

C	A 2010	A 2010
ENERGIMÆRKE	ENERGIMÆRKE EFTER RENTABLE BESPARELSESFORSLAG	ENERGIMÆRKE EFTER ALLE BESPARELSESFORSLAG

BYGNINGENS BEREGNEDE ENERGIBEHOV

Opvarmning

FORSYNINGSFORM	VARMEBEHOV I kWh	OMREGNET TIL ENERGIENHED FOR FORSYNINGSFORM
Naturgas	43.070	3.915,5 m³ naturgas

Andre energibehov

EL TIL ANDET*	kWh
El til bygningsdrift	416
El til forbrug	6.964

*El til bygningsdrift er det elforbrug, der i beregningen går til installationer, f.eks. varmefordelingspumper, ventilation mv. El til forbrug dækker over et standardiseret, gennemsnitligt elforbrug til f.eks. hvidevarer, tv mv. El til forbrug påvirker ikke energimærkekarakteren, men den varme der afgives fra elforbrugende udstyr reducerer bygningens beregnede varmebehov.

ANVENDTE ENERGIPRISER INKL. AFGIFTER VED BEREGNING AF BESPARELSER

Anvendte energipriser ved beregning af energibesparelserne i denne rapport:

Naturgas
15,0 kr. pr. m³

Elektricitet til andet end opvarmning
2,10 kr. pr. kWh

Til beregning af rapportens forbedringsforslag er der anvendt estimerede priser, der kan variere en del fra aktuelle tilbudspriser, afhængig af både regionale forhold og valg af leverandør.
Overslagspriserne i denne beregning indeholder både materialepris, timeløn, moms og afgifter.
Eventuelle udgifter til løbende drift og vedligehold er ikke indeholdt.

OPLYST FORBRUG INKL. MOMS OG AFGIFTER

Denne rapport indeholder oplysninger omkring det faktiske forbrug, som energikonsulenten har indhentet ved udførelsen af energimærket. Oplysningerne om det faktiske forbrug kan ses under afsnittet OPLYST ENERGIFORBRUG.

FORBEHOLD FOR PRISER PÅ INVESTERING I ENERGIBESPARELSE

Energimærkets besparelsesforslag er baseret på energikonsulentens erfaring og vurdering. Før energibesparelsesforslagene iværksættes, bør der altid indhentes tilbud fra flere leverandører, da de angivne priser alene skal betragtes som vejledende. Desuden bør det undersøges om energiforbedringen kræver myndighedsgodkendelse.

Årligt abonnement for salg af el bør undersøges nærmere, da dette varierer meget på det frie el marked.

For en konkret vurdering af ejendommens isoleringsmæssige tilstand, skal der udføres destruktive indgreb i klimaskærmen.

DESTRUKTIVE UNDERSØGELSER

Der er i forbindelse med bygningsgennemgang ikke givet tilladelse til at foretage destruktive undersøgelser. Oplysning om isolering beror derfor på energikonsulentens skøn, tegningsmateriale og byggeskik.

FIRMA

Firmanummer: 600085
CVR-nummer: 18718146

NØRREGAARD, Rådgivende Ingeniørfirma
Kovangen 217
3480 Fredensborg

www.NRIF.dk
LN@nrif.dk
tlf. 2342 0884

Ved energikonsulent
Lars Nørregaard

RAPPORTENS GYLDIGHED

Gyldig fra 16. august 2023 til den 16. august 2033

KLAGEMULIGHEDER

Tror du, der er fejl i rapporten, eller ønsker du at klage over energimærkningen, skal du rette henvendelse til det certificerede energimærkningsfirma, der har udarbejdet mærkningen.
Ejeren af bygningen eller enheden kan klage. Klagen skal være modtaget hos det certificerede energimærkningsfirma, senest:

- 1 år efter energimærkningsrapportens dato, eller
- 1 år efter bygningens overtagelsesdag, som er aftalt mellem sælger og køber, hvis bygningen efter indberetningen af energimærkningsrapporten har fået ny ejer - dog senest 6 år efter energimærkningsrapportens datering.

Reglerne om klageadgang står i gældende bekendtgørelse om energimærkning af bygninger. Klik ind på linket og læs mere om, hvordan du indgiver en klage.

www.ens.dk/ansvarsomraader/energimaerkning-af-bygninger/klagevejledning

Det certificerede energimærkningsfirma behandler klagen og bør meddele sin skriftlige afgørelse af klagen inden for 4 uger.

BEHANDLING AF OPLYSNINGER

Energistyrelsen er ansvarlig for behandlingen af oplysninger om bygningen, herunder offentliggørelse af energimærkningsrapporten. Du kan læse mere om reglerne, samt hvordan vi behandler oplysninger på vores hjemmeside.

www.ens.dk/ansvarsomraader/energimaerkning-af-bygninger/lovgivning-om-energimaerkning

ENERGIKONSULENTENS SUPPLERENDE KOMMENTARER

Bygningen anvendes til kontor.

Bygningen er hhv skønnes udmærket isoleret.

FORELIGGENDE TEGNINGER
Der forelå tegningsmateriale med spartansk bygningsbeskrivelse ved besigtigelsen.
Den isoleringsmæssige stand af dele af bygningen er skønnet.
Der er ikke udført destruktive undersøgelser.
Det kan anbefales, at kontrollere isoleringsforholdene i dele af bygningen, da disse forhold som nævnt er skønnet; skøn er baseret ud fra fysiske forhold samt som for tilsvarende bygninger af samme alder.

Nærmere kontrol af bygningens konstruktioner kræver destruktive indgreb.

Så vidt det er muligt, er de isoleringsmæssige forhold af alle enkelte bygningsdele kontrolleret ud fra fysiske forhold m.v. (fx. tykkelse af vægge, normkrav m.v.).

Bygningen er ca opmålt (ydervægge, gulve, tag, vinduer, døre m.v.) i forbindelse med udarbejdelse af nærværende Energimærkning.

VINDUER - generelt
I forbindelse med nedslidte vinduer, punkterede ruder, ønske om større komfort eller for opnåelse af besparelse kan det anbefales, at udskifte ruder til lavenergiruder med en yderkant (mellem glas) af et andet materiale end metal (metal er en kuldebro/kold kant).
Det kan være vanskeligt at skelne forskellen mellem en nyere termorude og en ældre 2 lags lavenergirude med kold kant.

VINDUER - nuværende forhold
Der er registreret 2 lags lavenergiruder med varm hhv kold kant (mellem glas), indvendige 2 lags lavenergiruder med kold kant og udvendige 2 lags (ældre) termoruder, 2 lags (ældre) termoruder, og 1 lags glas.

VINDUER - forudsat i energiforbedrende forslag i nærværende Energimærkning
Der er i nærværende beregninger forudsat nye 3 lags lavenergiruder med varm kant (mellem glas).egler.

BEBOELSESBYGNING
Beboelsesbygning/BBR nr 3 er forudsat som uopvarmet.

TIDLIGERE VARMEFORBRUG
Tidligere varmeforbrug er nævnt på side ca 15.
Oplysning om nuværende udgift til naturgas forelå ikke.

BEREGNET VARMEFORBRUG
Oplysning om beregnet forbrug er nævnt på side 5.

Oplysning om nuværende varme/naturgasforbrug stemmer udmærket overens med det beregnede forbrug.
Det beregnede forbrug er baseret på standard normalvaner samt normal opvarmning af hele arealet til 20 grader.
Det indgår således ikke i beregningen, om der eksempelvis er koldere/varmere rum, eller om der er særlige forbrugsvaner.

Det beregnede forbrug er desuden baseret på en teoretisk normal kold vinter, herunder et antal døgn med -12 gr C.

NB! Pt varierer el- og varmepriser meget, hvorfor disse bør kontrolleres.

UDFØRELSE AF ENERGIBESPARENDE FORANSTALTNINGER
I forbindelse med udførsel af energibesparende foranstaltninger samt i forbindelse med ombygning og renovering bør der altid tages en energikonsulent med på råd.

Der kan i forbindelse med ombygning og renovering forekomme yderligere mulige energibesparende foranstaltninger.

Alle udgifter i nærværende Energimærkning til energibesparende foranstaltninger bør verificeres ved bl.a. indhentning af flere tilbud.

Alle udgifter i nærværende Energimærkning er excl evt energibesparende tilskud.

Alle udgifter i nærværende Energimærkning forudsætter udførelse af en væsentlig del af de energibesparende forslag, således at der kan indhentes konkurrencedygtige priser/mængderabat.

KOMMENTARER TIL BYGNINGSBESKRIVELSEN
Det registrerede opvarmede etageareal stemmer overens med oplysningerne i BBR-ejermeddelelsen.

GENNEMGANG AF BYGNINGENS ENERGITILSTAND

På de følgende sider kan du se en detaljeret beskrivelse af energitilstanden af din bygning, energikonsulentens forslag til energiforbedringer og tilhørende energiløsninger.

Nogle forbedringsforslag er rentable. Det betyder, at du sparer mere på dit energiforbrug inden for energiforbedringens levetid, end energiforbedringen koster at gennemføre.

De rentable forslag fremgår med en investeringspris.

Nogle forbedringsforslag kan med fordel overvejes ved renoveringer, eller hvis der er bygningsdele, der alligevel skal udskiftes. Investeringsprisen til forbedringsforslag ved renovering, er ikke angivet da investeringen vil afhænge af den konkrete renovering, som skal ske i forbindelse med besparelsesforslaget.

TAG OG LOFT

UDNYTTET TAGRUM

STATUS

Hanebåndsloft er isoleret med 100 mm mineraluld, stedvis med mindre uisolerede områder.
Isoleringsforholdet i konstruktionen er målt i forbindelse med besigtigelsen.

Lodret væg på hanebåndsloft mod opvarmet rum til kip skønnes isoleret med 100 mm mineraluld.
Konstruktions- og isoleringsforhold er skønnet ud fra renoveringstidspunkt.

Skråvægge mod nord (med ca 10 år gammel strå) skønnes isoleret med 75 mm mineraluld.
Isoleringsforholdet i konstruktionen er målt via 1 skunklem i forbindelse med besigtigelsen.

Skråvægge mod vest (med 20-30 år gammel strå) skønnes isoleret med 75 mm mineraluld.
Isoleringsforholdet i konstruktionen er målt via 1 skunklem i forbindelse med besigtigelsen.

Skråvægge mod øst og syd (med 30-40 år gammel strå) skønnes isoleret med 75 mm mineraluld.
Isoleringsforholdet i konstruktionen er målt via 1 skunklem i forbindelse med besigtigelsen.

Skråvæg samt lodret og vandret skunk mod vest ved vest gavl (med 20-30 år gammel strå) er uisolerede.
Isoleringsforholdet i konstruktionen er målt via 1 skunklem i forbindelse med besigtigelsen.

Lodret skunkvæg mod vest (med 20-30 år gammel strå) skønnes isoleret med 75 mm mineraluld.
Isoleringsforholdet i konstruktionen er målt via 1 skunklem i forbindelse med besigtigelsen.
Der er ikke fysisk plads til efterisolering.

Lodret skunkvæg mod øst og syd (med 30-40 år gammel strå) skønnes isoleret med 75 mm mineraluld.
Isoleringsforholdet i konstruktionen er målt via 1 skunklem i forbindelse med besigtigelsen.
Der er ikke fysisk plads til efterisolering.

Vandret skunkgulv mod nord (med ca 10 år gammel strå) skønnes isoleret med 75 + 100 = 175 mm mineraluld.
Isoleringsforholdet i konstruktionen er målt via 1 skunklem i forbindelse med besigtigelsen.
Der er ikke fysisk plads til efterisolering.

Vandret skunkgulv mod vest (med 20-30 år gammel strå) skønnes isoleret med 50 mm mineraluld og ca 150 mm Leca-nødder.
Isoleringsforholdet i konstruktionen er målt via 1 skunklem i forbindelse med besigtigelsen.
Der er ikke fysisk plads til efterisolering.

Vandret skunkgulv mod øst og syd (med 30-40 år gammel strå) skønnes isoleret med 175 mm mineraluld.
Isoleringsforholdet i konstruktionen er målt via 1 skunklem i forbindelse med besigtigelsen.
Der er ikke fysisk plads til efterisolering.

RENOVERINGSFORSLAG	ÅRLIG BESPARELSE	INVESTERING
Indvendig isolering af uisolerede skråvæg samt lodret og vandret skunk ved vest gavl med 300 mm isolering.	700 kr.	6.800 kr.
RENOVERINGSFORSLAG	**ÅRLIG BESPARELSE**	**INVESTERING**
Efterisolering af hanebåndsloft med 250 mm isolering. Eksisterende isolering bevares, så der efter fremtidige forhold er isoleret med 350 mm isolering. Der etableres gangbro i tagrummet.	900 kr.	10.300 kr.
RENOVERINGSFORSLAG	**ÅRLIG BESPARELSE**	**INVESTERING**
Efterisolering af lodret væg på hanebåndsloft mod opvarmet rum til kip med 200 mm isolering.	100 kr.	1.000 kr.

YDERVÆGGE

MASSIVE YDERVÆGGE

STATUS

Ydervægge, ca 34 cm tykke, vurderes at bestå af 24 cm massiv teglvæg med indvendig pladebeklædning og 50 mm isolering.
Konstruktions- og isoleringsforhold er skønnet ud fra renoveringstidspunkt.

Ydervægge, ca 44 cm tykke, vurderes at bestå af 24 cm massiv teglvæg med indvendig pladebeklædning og 125 mm isolering.
Konstruktions- og isoleringsforhold er skønnet ud fra renoveringstidspunkt.

VINDUER, OVENLYS OG DØRE

FACADEVINDUER

STATUS

Del af vinduer-døre er med 2 lags (ældre) termoruder.

Vinduer-døre er med 2 lags energiruder med varm kant.

Vinduer er med 2 lags energiruder med kold kant og 2 lags (ældre) termoruder.

Vinduer er med 1 lag glas.

Vinduer er med 2 lags energiruder med kold kant.

RENOVERINGSFORSLAG	ÅRLIG BESPARELSE	INVESTERING
Udskiftning af vinduer med 1 lag glas til vinduer med 3 lags energiruder, energiklasse A.	1.700 kr.	30.000 kr.

RENOVERINGSFORSLAG	ÅRLIG BESPARELSE	INVESTERING
Udskiftning af vinduer-døre med 2 lags (ældre) termoruder til 3 lags energiruder med varm kant (mellem glas), energiklasse A.	4.600 kr.	121.800 kr.

GULVE

TERRÆNDÆK

STATUS

Terrændæk er udført af beton skønnes isoleret med 100 mm polystyrenplader under beton.
Konstruktions- og isoleringsforhold er skønnet ud fra renoveringstidspunkt.

LINJETAB VED FUNDAMENT

STATUS

Linjetab ved fundament.

VENTILATION

VENTILATION

STATUS

Der er naturlig ventilation i bygningen i form af vinduer.
Der er emhætte.
Bygningens tæthed er normal tæt.

INTERNT VARMETILSKUD

INTERNT VARMETILSKUD

STATUS

Internt varmetilskud for handel-, service- og erhvervsbyggeri.

VARMEANLÆG

KEDLER

STATUS

Bygningen opvarmes med naturgas.
Kondenserende kedel af mærket Weishaupt thermo condens WTV fra 2012 er placeret i opvarmet rum/ved køkken.
Anlægget er et centralvarmeanlæg.
Kedel er en kedelunit, er isoleret og med kappe.
Der er ikke indbygget varmtvandsbeholder.

OVNE

STATUS

Der er supplerende varmeforsyning i form af en åben pejs.
Varmekilden indgår ikke i beregning af energiforbruget, i henhold til Energistyrelsens beregningsregler.

VARMEPUMPER

STATUS

Der er ikke luft-luft/luft-vand varmepumpe eller luftbehandlingsanlæg, alle vedvarende energi.
Energibesparende foranstaltninger til varmepumpe kan være rentabel.

RENOVERINGSFORSLAG	ÅRLIG BESPARELSE	INVESTERING
Installation af luft-vand varmepumpe som DVI (Dansk Varmepumpe Industri), incl nye pumper og varmtvandsbeholder. Anlægget består af en inde- og udedel, som veksler energi i luften om til varme, der via indedelen leverer varme til både rumopvarmning og varmt brugsvand. Selve indedelens placering skal overvejes nærmere. Det anbefales altid at få udført en konkret beregning ud fra en leverandørs- eller producents specifikke beregningsdata, inden arbejdet igangsættes. Ligeledes er det altid en god ide at indhente et samlet tilbud fra en leverandør/montør. Begge dele vil ofte kunne medvirke til en endnu bedre rentabilitet. Luft-vand varmepumper, incl fordelingspumpe og varmtvandsholder, forefindes i varierende kvaliteter og flere typer fra 100.000-200.000 kr.	43.800 kr.	200.000 kr.

SOLVARME

STATUS

Der er ikke solfangeranlæg/vedvarende energi.
Energibesparende foranstaltninger til solfangeranlæg er på grund af den ofte lange tilbagebetalingstid ikke umiddelbar rentabel, men det kan overvejes af andre årsager end økonomiske.
Det kan være en forventning om stigende energipriser, øget gensalgsværdi af ejendommen, større interesse fra fremtidige købere, komfortforbedringer, ombygning/renovering m.v.

VARMEFORDELING

VARMEFORDELING

STATUS

Varmefordelingsrør skønnes udført som 2-strengs anlæg.

VARMERØR

STATUS

Varmerør vurderes placeret over gulvisolering.

VARMEFORDELINGSPUMPER

STATUS

I varmeanlægget er der monteret en fordelingspumpe af fabrikat Grundfos Alpha 2L 15-60 130.

AUTOMATIK

STATUS

Der er monteret termostater på radiatorer og gulvvarme til regulering af korrekt rumtemperatur.

VARMT BRUGSVAND

VARMT BRUGSVAND

STATUS

I beregningen er der indregnet et varmtvandsforbrug på 100 liter pr. m² opvarmet boligareal pr. år.

VARMTVANDSRØR

STATUS

Brugsvandsrør er primært placeret i opvarmede rum.

VARMTVANDSBEHOLDER

STATUS

Varmt brugsvand produceres i ca 80 liters varmtvandsbeholder placeret ved naturgaskedel.
Varmtvandsbeholder er isoleret.

EL

BELYSNING

STATUS

Erhvervsbygning uden nævneværdige belysningsanlæg

SOLCELLER

STATUS

Der er ingen solceller på bygningen.

RENOVERINGSFORSLAG	ÅRLIG BESPARELSE	INVESTERING
Montering af solceller mod syd som type Monokrystallinske silicium, 1,8 kW. Det anbefales at der monteres solceller af typen Monokrystallinske silicium med et areal på ca. 11,5 m2. For at opnå optimal virkningsgrad kan det være nødvendigt at beskære eventuelle trækroner, så der ikke opstår skyggevirkning på solcellerne. Det bør undersøges om den eksisterende tagkonstruktion er egnet til den ekstra vægt fra solcellerne. En eventuel udgift til dette er ikke medtaget i forslagets økonomi. Bemærk, at solceller kun er beregnet i forhold til opvarmningen, ikke i forhold til lys, it o.lign. Bemærk, at solcelleanlæg kan være omfattet af lokalplaner, varmeplaner, og kan derfor kræve myndighedsgodkendelse.	3.100 kr.	40.300 kr.

OPLYST ENERGIFORBRUG

ADRESSE	KOM-, EJD- OG BYGNINGSNR	BFE NR
Dageløkkevej 40, 3050 Humlebæk	210-689-1	2353246

OPLYST FORBRUG INKL. MOMS OG AFGIFTER

Herunder vises det oplyste forbrug for afregningsperioderne.

Naturgas

Varmeudgifter	0 kr. i afregningsperioden
Fast afgift	0 kr. pr. år
Varmeforbrug	3.919,0 m³ naturgas
Aflæst periode	1. januar 2022 - 31. december 2022

OPLYST FORBRUG OMREGNET TIL NORMALÅRS FORBRUG

Herunder vises det oplyste forbrug omregnet til et normalt gennemsnitsår. Det er normalårets forbrug, der kan sammenlignes med det beregnede forbrug.

Varmeudgifter	0 pr. år
Fast afgift	0 pr. år
Varmeudgift i alt	0 pr. år
Varmeforbrug	4.133,0 m³ naturgas
CO2 udledning	9,27 ton CO2 pr. år

IKONFORKLARING

En bygning består af mange dele, der har betydning for bygningens energibehov. Figuren herunder giver en forklaring af de væsentligste dele på tværs af konstruktioner og installationer.

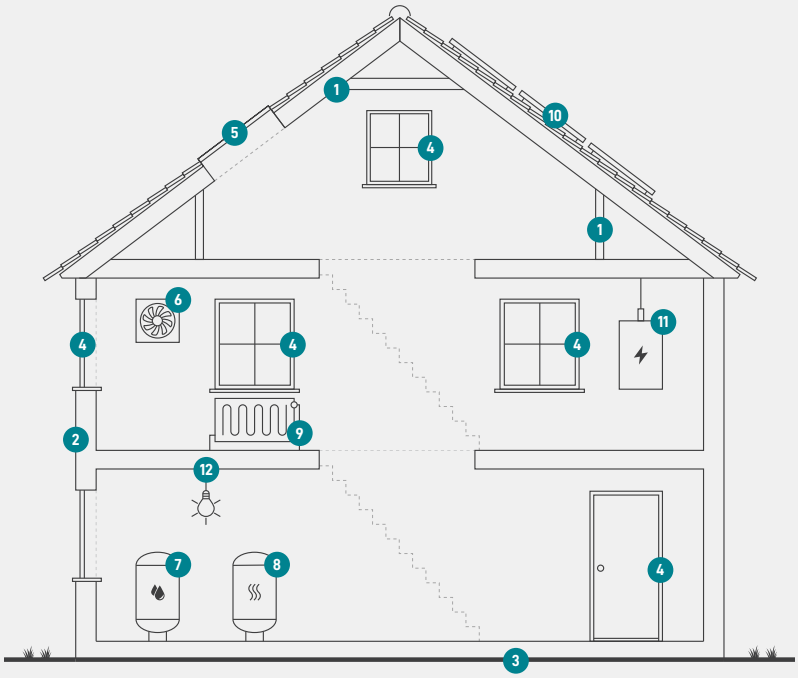

1
Tag og loft
Bygningens øverste del af klimaskærmen, f.eks. et loftrum, et fladt tag eller et udnyttet tagrum.

2
Ydervægge
Bygningens vægge ud mod det fri eller mod uopvarmede områder. Væggen kan være hule, massive eller lette ydervægge.

3
Etageadskillelse og gulv
Bygningens nederste del af klimaskærmen, f.eks. terrændæk, gulv mod krybekælder eller etageadskillelse mod uopvarmet kælder.

4
Vinduer/døre
Bygningens facadevinduer og yderdøre.

5
Ovenlys
Bygningens ovenlysvinduer.

6
Ventilation
Bygningens ventilationsanlæg og ventilationskanaler.

7
Varmt brugsvand
Bygningens komponenter til varmt brugsvand, bl.a. varmtvandsrør og varmtvandsbeholder.

8
Varmeanlæg
Bygningens varmeanlæg, f.eks. kedler, fjernvarme, ovne og varmepumper.

9
Varmefordeling
Bygningens varmefordelingsanlæg, bl.a. varmeanlægget, varmerør og automatik.

10
Solenergi
Bygningens solenergi, f.eks. solvarme og solceller.

11
El og teknik
Bygningens driftsrelaterede el og teknik, f.eks. varmefordelingspumper, varmtvandspumper og vindmøller.

12
Belysning
Bygningens belysning. Kun relevant ved energimærkning af store bygninger, som f.eks. etagebyggeri og erhverv.

ENERGIMÆRKE

FOR BYGNINGEN

Dageløkkevej 40
3050 Humlebæk

Større bygninger over 600 m2, der ofte besøges af offentligheden, er pålagt til enhver tid, at synliggøre energimærkningscertifikatet for brugerne af bygningen.

Energimærkningen er baseret på beregnet forbrug

A 2020 | A 2015 | A 2010 | B | **C** | D | E | F | G

Energistyrelsen

Gyldig fra den 16. august 2023 til den 16. august 2033
Energimærkningsnummer: 311700666