Energistyrelsen

ENERGIMÆRKNINGSRAPPORT

ENERGIMÆRKE OG FORSLAG TIL ENERGIFORBEDRINGER

Kræmmergade 9A
6800 Varde

DIN BYGNING HAR ENERGIMÆRKE

E

Du betaler hvert år 74.300 kr. mere, end du behøver i energiudgifter*

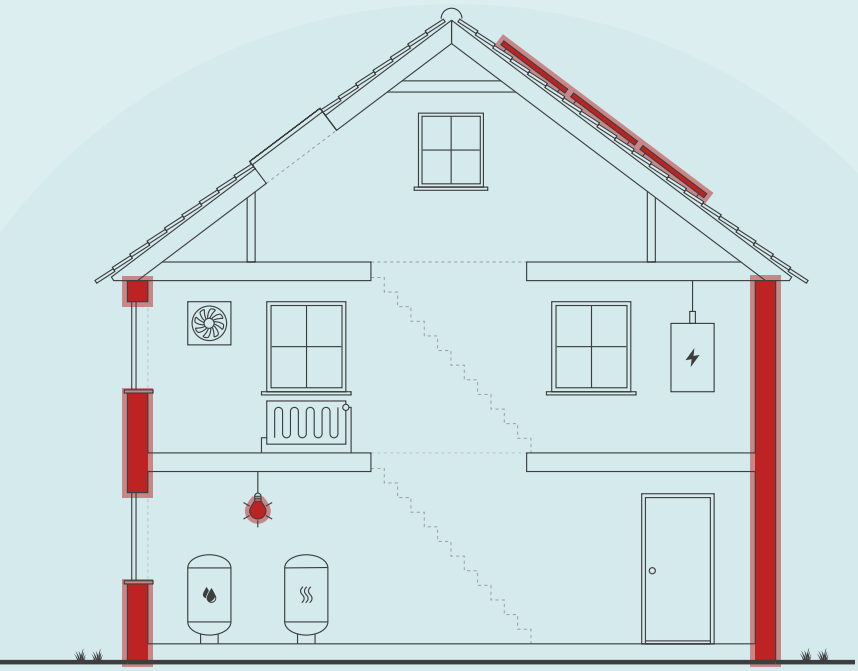

ENERGIKONSULENTENS BEDSTE ANBEFALINGER

1 Udskiftning af den eksisterende butiksbelysning

Årlig besparelse:	30.000 kr.
Investering:	133.200 kr.

2 Montering af 8,8 kW solcelleanlæg på 40 m²

Årlig besparelse:	15.800 kr.
Investering:	120.000 kr.

3 Indvendig efterisolering af ydervæg med 100 mm mineraluld

Årlig besparelse:	23.500 kr.
Investering:	716.600 kr.

Skitsen illustrerer en generisk bygning, baseret på bygningens karaktertræk. Ikonforklaring kan ses under afsnittet IKONFORKLARING.

BYGNINGENS ENERGIFORBRUG*

	I DAG	EFTER RENTABLE TILTAG	DU SPARER ÅRLIGT
Fjernvarme	31.300 kr.	21.800 kr.	9.500 kr.
El til opvarmning	56.600 kr.	36.300 kr.	20.300 kr.
El til andet	98.200 kr.	53.700 kr.	44.500 kr.
Overskud fra solceller	0 kr.	0 kr.	0 kr.
Samlet energiudgift	186.100 kr.	111.800 kr.	74.300 kr.
Samlet CO2-udledning	16,13 ton	9,06 ton	7,07 ton

* Tallene er baseret på en standardiseret brug af bygningen. Se siden: FORMÅLET MED ENERGIMÆRKNINGEN.

FORBEDRING AF ENERGIMÆRKET VED GENNEMFØRSEL AF ALLE RENTABLE FORSLAG:

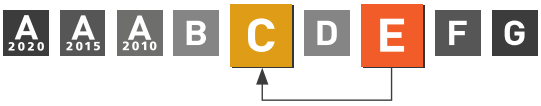

Adresse
Kræmmergade 9A
6800 Varde

Energimærkningsnummer
311701632

Gyldighedsperiode
21. august 2023 - 21. august 2033

Udarbejdet af
Energihuset Danmark ApS
CVR-nr.: 33510934

På denne side får du hjælp til at igangsætte de energiforbedringer, som energikonsulenten har fremhævet. Du kan sammenligne tiltagene på tværs af økonomi, klima og praktiske forhold, ligesom der til hvert forslag er en trinvis guide til at komme i gang med energiforbedringerne.

På de følgende sider i rapporten finder du detaljeret information om energikonsulentens forbedringsforslag.

UDSKIFTNING AF DEN EKSISTERENDE BUTIKSBELYSNING

1. Find en håndværker eller anden relevant fagperson som kan hjælpe dig med planlægning og udførelse af din energiforbedring.
2. Undersøg nærmere om Udskiftning af den eksisterende butiksbelysning
3. Læs mere om energiforbedringer på sparenergi.dk
4. Indhent et eller flere tilbud på energiforbedringen, udvælg den løsning, der passer dig bedst, og begynd din energiforbedring.

Besparelse
30.000 kr./årligt

CO2-reduktion
2.808 kg./årligt

Investering
133.200 kr.

Renoveringstid
Fra 1 uge til 2 uger

MONTERING AF 8,8 KW SOLCELLEANLÆG PÅ 40 M²

1. Find en håndværker eller anden relevant fagperson som kan hjælpe dig med planlægning og udførelse af din energiforbedring.
2. På Sparenergi.dk kan du få inspiration til energiforbedringen om "Solcelleanlæg"
3. Læs mere om den konkrete energiforbedring på www.sparenergi.dk/solcelleanlaeg
4. Indhent et eller flere tilbud på energiforbedringen, udvælg den løsning, der passer dig bedst, og begynd din energiforbedring.

Besparelse
15.800 kr./årligt

CO2-reduktion
1.587 kg./årligt

Investering
120.000 kr.

Renoveringstid
Fra 2 dage til 1 uge

INDVENDIG EFTERISOLERING AF YDERVÆG MED 100 MM MINERALULD

1. Find en håndværker eller anden relevant fagperson som kan hjælpe dig med planlægning og udførelse af din energiforbedring.
2. På Sparenergi.dk kan du få inspiration til energiforbedringen om "Isolering af tung ydervæg, indefra"
3. Læs mere om den konkrete energiforbedring på www.sparenergi.dk/isolering-af-tung-ydervaeg-indefra
4. Indhent et eller flere tilbud på energiforbedringen, udvælg den løsning, der passer dig bedst, og begynd din energiforbedring.

Besparelse
23.500 kr./årligt

CO2-reduktion
2.190 kg./årligt

Investering
716.600 kr.

Renoveringstid
Mere end 2 uger

RÅD OM FINANSIERING

Der eksisterer flere offentlige tilskudspuljer, hvorfra det er muligt at ansøge om tilskud til energirenoveringer. Hold dig opdateret om eksisterende tilskudspuljer på www.sparenergi.dk.

Flere banker tilbyder klima- og energieffektiviseringslån med lav rente. Ring til din bank og hør, hvad de kan tilbyde.

HJÆLP TIL GENNEMFØRELSE AF ENERGIBESPARELSER

Energikonsulenten kan fortælle dig, hvilke forudsætninger der ligger til grund for de enkelte forbedringsforslag.

På sparenergi.dk kan du læse mere om energirenoveringer og finde inspiration og hjælp til at igangsætte en energirenovering. Find f.eks. Bygningsguiden, hvor vi har samlet viden om de mest almindelige hustyper i Danmark – så du kan få overblik over, hvordan man opnår en bedre bolig, der både er energieffektiv, har et godt indeklima og er tidssvarende.

ALLE RAPPORTENS ANBEFALINGER

På denne side kan du sammenligne økonomi og klimaeffekt for alle rapportens forbedringsforslag.

RENTABLE RENOVERINGSFORSLAG			
RENOVERINGSFORSLAG	ÅRLIG BESPARELSE*	INVESTERING	REDUKTION I ÅRLIGT UDLEDT CO2
UDNYTTET TAGRUM Efterisolering af skunkrum	1.500 kr.	41.000 kr.	138 kg CO_2
MASSIVE YDERVÆGGE Indvendig efterisolering af ydervæg med 100 mm mineraluld	23.500 kr.	716.600 kr.	2.190 kg CO_2
AUTOMATIK Installation af et vejrkompenseringsanlæg inkl. ur-styring	5.100 kr.	10.000 kr.	474 kg CO_2
BELYSNING Udskiftning af den eksisterende butiksbelysning	30.000 kr.	133.200 kr.	2.808 kg CO_2
SOLCELLER Montering af 8,8 kW solcelleanlæg på 40 m²	15.800 kr.	120.000 kr.	1.587 kg CO_2
ANDRE FORSLAG DER KAN VÆRE RENTABLE, HVIS DE UDFØRES SAMMEN MED ANDRE RENOVERINGER			
UDNYTTET TAGRUM Indvendig efterisolering af skråvægge	2.400 kr.		218 kg CO_2
UDNYTTET TAGRUM Efterisolering af skråloftet	300 kr.		27 kg CO_2
LETTE YDERVÆGGE Indvendig efterisolering af træskeletvæg til en samlet isoleringsmængde på 250 mm	300 kr.		22 kg CO_2
FACADEVINDUER Udskiftning af vinduer med nye energivinduer (BR18 krav)	9.500 kr.		880 kg CO_2
OVENLYS Udskiftning af ovenlysvindue	200 kr.		17 kg CO_2
YDERDØRE Udskiftning af massiv yderdør med en ny energi-yderdør	300 kr.		27 kg CO_2
TERRÆNDÆK Etablering af nyt terrændæk	3.400 kr.		317 kg CO_2
BELYSNING Udskiftning af den eksisterende belysning til en type med lavere effekt (W)	1.400 kr.		126 kg CO_2

* Tallene er baseret på en standardiseret brug af bygningen. Se siden: FORMÅLET MED ENERGIMÆRKNINGEN.

FORMÅLET MED ENERGIMÆRKNINGEN

Energimærkning af bygninger har to formål: Mærkningen synliggør bygningens beregnede energibehov og er derfor en form for varedeklaration, når en bygning sælges eller udlejes. På baggrund af det beregnede energibehov tildeles boligen en karakter på energimærkningsskalaen fra A2020 til G.

Rapporten giver et overblik over de energimæssige forbedringer af bygningen, som er rentable at gennemføre eller kan være rentable, hvis de udføres sammen med andre renoveringer. Rapporten beskriver hvad forbedringerne går ud på, hvad de koster at gennemføre, hvor meget energi og CO2 man sparer, og hvor stor besparelse der kan opnås på el- og varmeregninger ud fra det beregnede energibehov.

DERFOR SKAL DU GENNEMFØRE ENERGIFORBEDRINGER:

BEDRE INDEKLIMA
Energiforbedringer kan have en positiv betydning for indeklimaet.

VARMERE OVERFLADER
Bygningen bliver bedre til at holde på varmen, så det er muligt at udnytte flere områder i bygningen, der før var for kolde.

ØGET KOMFORT
Det bliver nemmere at opretholde den rette temperatur i bygning, så den bliver rarere at være i.

MINDRE TRÆK
Bygningen bliver tættere, så det ikke længere trækker fra de steder, hvor brugerne før var generet af kulde og træk.

Det beregnede energibehov er en ret præcis indikator for bygningens energimæssige kvalitet – i modsætning til det faktiske forbrug, som naturligvis er stærkt afhængigt både af vejret og af de vaner, som bygningens brugere har. Nogle sparer på varmen, mens andre fyrer for åbne vinduer eller bruger store mængder varmt vand.

For at kunne sammenligne bygningers energimæssige kvalitet, beregnes bygningens beregnede energibehov ud fra en række standardantagelser for vejr, familiestørrelse, indendørstemperatur, adfærd m.v. Nedenfor ses de mest centrale antagelser for det beregnede energibehov.

FIRE ÅRSAGER TIL AT BYGNINGENS FAKTISKE VARMEREGNING KAN AFVIGE FRA DET BEREGNEDE ENERGIBEHOV I RAPPORTEN:

BRUG AF BYGNINGEN
Der antages en gennemsnitlig anvendelse af bygningen ift. brugere, drift og apparater. Det faktiske varmeforbrug kan afvige, hvis bygningen har et andet brugsmønster.

INDENDØRSTEMPERATUR
Der antages en konstant opvarmning af bygningen til 20°C. Den faktiske varmeregning kan afvige hvis brugerne ønsker en højere eller lavere temperatur.

VARMTVANDSFORBRUG
Der antages et gennemsnitligt forbrug af varmt vand relativt til bygningens størrelse. Den faktiske varmeregning kan afvige, hvis brugerne bruger mere eller mindre varmt vand.

VEJRFORHOLD
Der antages gennemsnitlige vejrforhold. Den faktiske varmeregning kan afvige, hvis vinteren er særlig varm eller kold.

BAGGRUNDSINFORMATION

BYGNINGSBESKRIVELSE / Kræmmergade 9A, 6800 Varde

ADRESSE
Kræmmergade 9A, 6800 Varde

BYGNINGENS ANVENDELSE I FØLGE BBR
Bygning til detailhandel (322)

KOMMUNE NR.	BFE NR.	BYGNINGS NR.	BOLIGAREAL I BBR	ERHVERVSAREAL I BBR
573	5754016	1	0 m²	745 m²
OPFØRELSESÅR	**OPVARMET BYGNINGSAREAL**	**HERAF TAGETAGE OPVARMET**	**HERAF KÆLDERETAGE OPVARMET**	**UOPVARMET KÆLDERETAGE**
1870	680 m²	113 m²	0 m²	0 m²

ÅR FOR VÆSENTLIG RENOVERING	VARMEFORSYNING	SUPPLERENDE VARME
1993	Fjernvarme, Varmepumpe	Ingen

E	C	B
ENERGIMÆRKE	ENERGIMÆRKE EFTER RENTABLE BESPARELSESFORSLAG	ENERGIMÆRKE EFTER ALLE BESPARELSESFORSLAG

BYGNINGENS BEREGNEDE ENERGIBEHOV

Opvarmning

FORSYNINGSFORM	VARMEBEHOV I kWh	OMREGNET TIL ENERGIENHED FOR FORSYNINGSFORM
Fjernvarme	24.950	24,95 MWh fjernvarme
Elektricitet	26.912	26.912 kWh elektricitet

Andre energibehov

EL TIL ANDET*	kWh
El til bygningsdrift	34.367
El til forbrug	12.384

*El til bygningsdrift er det elforbrug, der i beregningen går til installationer, f.eks. varmefordelingspumper, ventilation mv. El til forbrug dækker over et standardiseret, gennemsnitligt elforbrug til f.eks. hvidevarer, tv mv. El til forbrug påvirker ikke energimærkekarakteren, men den varme der afgives fra elforbrugende udstyr reducerer bygningens beregnede varmebehov.

ANVENDTE ENERGIPRISER INKL. AFGIFTER VED BEREGNING AF BESPARELSER

Anvendte energipriser ved beregning af energibesparelserne i denne rapport:

Fjernvarme
698 kr. pr. MWh
Fast afgift: 13.885 kr. pr. år

Elektricitet til opvarmning
2,10 kr. pr. kWh

Elektricitet til andet end opvarmning
2,10 kr. pr. kWh

Der er anvendt priser for elektricitet og varme, som der gennemsnitligt betales pr. enhed i forsyningsområdet. Prisen varierer alt efter hvilken leverandør man benytter.

OPLYST FORBRUG INKL. MOMS OG AFGIFTER

Denne rapport indeholder ikke oplysninger om det faktiske forbrug, da det ikke er blevet gjort tilgængeligt for energikonsulenten ved udførelsen af energimærket.

FORBEHOLD FOR PRISER PÅ INVESTERING I ENERGIBESPARELSE

Energimærkets besparelsesforslag er baseret på energikonsulentens erfaring og vurdering. Før energibesparelsesforslagene iværksættes, bør der altid indhentes tilbud fra flere leverandører, da de angivne priser alene skal betragtes som vejledende. Desuden bør det undersøges om energiforbedringen kræver myndighedsgodkendelse.

Årligt abonnement for salg af el bør undersøges nærmere, da dette varierer meget på det frie el marked.

For en konkret vurdering af ejendommens isoleringsmæssige tilstand, skal der udføres destruktive indgreb i klimaskærmen.

DESTRUKTIVE UNDERSØGELSER

Der er i forbindelse med bygningsgennemgang ikke givet tilladelse til at foretage destruktive undersøgelser. Oplysning om isolering beror derfor på energikonsulentens skøn, tegningsmateriale og byggeskik.

FIRMA

Firmanummer: 600242
CVR-nummer: 33510934

Energihuset Danmark ApS
Tørringvej 7
2610 Rødovre

info@energihuset-danmark.dk
tlf. 82303222

Ved energikonsulent
Thorsten Rasmussen

RAPPORTENS GYLDIGHED

Gyldig fra 21. august 2023 til den 21. august 2033

KLAGEMULIGHEDER

Tror du, der er fejl i rapporten, eller ønsker du at klage over energimærkningen, skal du rette henvendelse til det certificerede energimærkningsfirma, der har udarbejdet mærkningen.
Ejeren af bygningen eller enheden kan klage. Klagen skal være modtaget hos det certificerede energimærkningsfirma, senest:

- 1 år efter energimærkningsrapportens dato, eller
- 1 år efter bygningens overtagelsesdag, som er aftalt mellem sælger og køber, hvis bygningen efter indberetningen af energimærkningsrapporten har fået ny ejer - dog senest 6 år efter energimærkningsrapportens datering.

Reglerne om klageadgang står i gældende bekendtgørelse om energimærkning af bygninger. Klik ind på linket og læs mere om, hvordan du indgiver en klage.

www.ens.dk/ansvarsomraader/energimaerkning-af-bygninger/klagevejledning

Det certificerede energimærkningsfirma behandler klagen og bør meddele sin skriftlige afgørelse af klagen inden for 4 uger.

BEHANDLING AF OPLYSNINGER

Energistyrelsen er ansvarlig for behandlingen af oplysninger om bygningen, herunder offentliggørelse af energimærkningsrapporten. Du kan læse mere om reglerne, samt hvordan vi behandler oplysninger på vores hjemmeside.

www.ens.dk/ansvarsomraader/energimaerkning-af-bygninger/lovgivning-om-energimaerkning

ENERGIKONSULENTENS SUPPLERENDE KOMMENTARER

Bygningen Kræmmergade 9 er opført i 1870 og indeholder 2 etager + delvis udnyttet tagetage. Ejendommen indeholder butiks lokaler i stueetagen og på 1. sal, 2. sal. anvendes til lager/depot.

Ved besigtigelsen var der adgang til, bygningen både ud- og indvendig. Bygningens opvarmede areal er bestemt og opmålt ved besigtigelsen. Energimærket er udarbejdet efter opmålinger fra denne bygningsgennemgang.

Ved beregning af energiforbruget og dertilhørende energimærke er der anvendt en brugstid på ca. 45 timer/uge, svarende til at bygningen antages i brug 6 dage om ugen, hverdag fra kl. 10.00 - 17.30 og lørdag 10.00 - 14.00

Der er ikke udført destruktive undersøgelser af konstruktionerne i ejendommen. I rapporten er det i statusbeskrivelsen for hver bygningsdel beskrevet hvordan isoleringsforholdet i den pågældende konstruktionerne er bestemt.

Forslag til varmepumpe og solvarme er undladt fra rapporten da det med den nuværende varmeforsyning sandsynligvis ikke er rentabelt og derved ikke relevante at etablere på ejendommen.

I forbindelse med rapportens forslag om energiforbedringer, bør man altid søge sparring med en professionel rådgiver eller leverandør. I forhold til energimærkets gyldighedsperiode, vil både prisgrundlag og produktudviklingen kunne ændre sig en del, år for år.

KOMMENTARER TIL BYGNINGSBESKRIVELSEN

Det registrerede areal i ejendommen, hvor der er mulighed for opvarmning, afviger fra de oplysninger, som er registreret i Bygnings- og Boligregisteret (BBR) hos kommunen. Uoverensstemmelserne består i, at det opmålte areal af tagetagen, er mindre end registeret i BBR, dette kan skyldtes at opmålingen er foretaget i 1,5 meters højde udvendig tagflade jf. regler og indgår i det samlede opvarmede areal i energiberegningen

GENNEMGANG AF BYGNINGENS ENERGITILSTAND

På de følgende sider kan du se en detaljeret beskrivelse af energitilstanden af din bygning, energikonsulentens forslag til energiforbedringer og tilhørende energiløsninger.

Nogle forbedringsforslag er rentable. Det betyder, at du sparer mere på dit energiforbrug inden for energiforbedringens levetid, end energiforbedringen koster at gennemføre.

De rentable forslag fremgår med en investeringspris.

Nogle forbedringsforslag kan med fordel overvejes ved renoveringer, eller hvis der er bygningsdele, der alligevel skal udskiftes. Investeringsprisen til forbedringsforslag ved renovering, er ikke angivet da investeringen vil afhænge af den konkrete renovering, som skal ske i forbindelse med besparelsesforslaget.

TAG OG LOFT

UDNYTTET TAGRUM

STATUS

Væggen mod skunkrum i tagetagen består af et træskelet med indvendig vægbeklædning, som er isoleret med 100 mm mineraluld.
Bygningsdelen er ombygget siden opførelsen, og renoveringstidspunktet er ukendt. Isoleringsmængden i bygningsdelen er derfor skønnet

Loftet mod det uopvarmede skunkrum i tagetagen (etageadskillelsen) består af et træbjælkelag, og er isoleret med 100 mm mineraluld.
Bygningsdelen er ombygget siden opførelsen, og renoveringstidspunktet er ukendt. Isoleringsmængden i bygningsdelen er derfor skønnet

Skråvægge i tagetagen består af en spærkonstruktion med indvendig vægbeklædning og udvendig tagbelægning.
Konstruktionen er isoleret med 100 mm mineraluld.
Isoleringsmængden i bygningsdelen er skønnet

Det skrå loft i tilbygget 1. sal består af en bjælkespærskonstruktion med indvendig loftbeklædning og udvendig tagbelægning. Konstruktionen er isoleret med 200 mm mineraluld.
Isoleringsforholdet i konstruktionen baseres på oplysninger jf. tegningsmateriale.

RENOVERINGSFORSLAG	ÅRLIG BESPARELSE	INVESTERING
Skunkvæggen isoleres til en samlet tykkelse på 300 mm mineraluld. Opsætningen af den nye isolering på skunkvæggens yderside, der fastgøres til den eksisterende konstruktion. Isoleringen udføres bedst i to lag med forskudte samlinger og fastholdes med ståltråd eller forskallingsbrædder. Denne efterisoleringsmetode af skunken anbefales, men alternativt kan der udføres en efterisolering af den skrå tagflade i skunken mellem spær samt påforing med lægter til supplerende isoleringslag. Ved efterisoleringen skal man være opmærksom på, at sørge for den nødvendige ventilation i skunkrummet, hvilket skal undersøges nærmere inden arbejdet udføres. Gulv i skunkrum isoleres til en samlet tykkelse på 300 mm mineraluld. Den nye gulvisolering (gerne med mindst to isoleringslag med forskudte samlinger) udlægges på det eksisterende isolering såfremt denne er i god stand. Den begrænsede plads i skunken gør, at rækkefølgen på efterisoleringsarbejdet har stor betydning for et godt resultat. Ved efterisoleringen skal man være opmærksom på, at sørge for den nødvendige ventilation i skunkrummet, hvilket skal undersøges nærmere inden arbejdet udføres.	1.500 kr.	41.000 kr.

RENOVERINGSFORSLAG	ÅRLIG BESPARELSE	INVESTERING
Skråvægge efterisoleres til en samlet tykkelse på 300 mm mineraluld. Indvendig efterisolering af skråvægge bør vælges, hvis den eksisterende tagbelægningen er i god stand. Arbejdet udføres ved at loftbeklædning , dampspærres og undertag kontrolleres Herefter isoleres der mellem de eksisterende spær, som evt. forøges så der er plads til den nødvendige isoleringsmængde. Efterisoleringen afhænger også af den eksisterende dampspærres kvalitet og placering i den eksisterende konstruktion. Inden arbejdet udføres skal samlingerne ved tagfod og kip undersøges nærmere. Man skal være opmærksom på, at beboelsesarealet i tagetagen mindskes når man efterisolere indvendigt.	2.400 kr.	

RENOVERINGSFORSLAG	ÅRLIG BESPARELSE	INVESTERING
Skråloftet efterisoleres til en samlet tykkelse på 300 mm mineraluld. Efterisoleringen kan udføres indefra eller udefra. Hvilken metode, som vælges afhænger primært af standen på den eksisterende tagbelægning. Hvis tagbelægningen skal udskiftes anbefales det, at man isolere udefra, da man herved kan bevarer loftshøjden i rummene med denne konstruktion. Den indvendige efterisolering bør vælges, hvis den eksisterende tagbelægning er i god stand. En indvendig efterisolering kræver desuden den fornødne loftshøjde i de berørte rum. Ved begge løsninger isoleres der mellem de eksisterende spær, som evt. forøges så der er plads til den nødvendige isoleringsmængde. Efterisoleringen afhænger også af den eksisterende dampspærres kvalitet og placering i den eksisterende konstruktion. Inden arbejdet udføres skal samlingerne ved top- og bundremmen undersøges nærmere. Det anbefales, at benytte et isoleringsmateriale med så lav varmeledningsevne som muligt. Herved kan selve isoleringstykkelsen og den samlede tykkelse på konstruktionen mindskes. Husk på, at efterisoleringen kan medvirke yderligere arbejde på de tilstødende konstruktioner, og derved anbefales det at indhente et konkret tilbud på udførelsen af arbejdet.	300 kr.	

YDERVÆGGE

MASSIVE YDERVÆGGE

STATUS

Ydervægge består af lidt forskellige tykkelser massiv tegl-/murstensvæg, som er uden isolering. Isoleringsmængden i bygningsdelen er skønnet ud fra den samlede tykkelse på konstruktionen.

RENOVERINGSFORSLAG	ÅRLIG BESPARELSE	INVESTERING
Indvendig efterisolering af ydervæg med 100 mm mineraluld. Der foreslås en indvendig efterisolering, eftersom en udvendig efterisolering ikke er mulig på grund af bygningens arkitektur. Ved indvendig isolering er det vigtigt, at konstruktionen udføres damp- og lufttæt på den varme side af isoleringen. En anden vigtig forudsætning for at udføre indvendig efterisolering er, at den eksisterende ydervæg er tør og tæt over for slagregn. Derfor skal facaden eftergås og eventuelt repareres inden en indvendig efterisolering udføres. Det kan som udgangspunkt kun anbefales at efterisolere massive ydervægge indvendigt med op til 150 mm. Det vil ikke være hensigtsmæssigt at efterisolere op til nugældende standarder eller	23.500 kr.	716.600 kr.

lavenerginiveau på grund af pladshensyn og fugttekniske årsager. Med den nævnte isoleringstykkelse vil væggen ikke opfylde kravene i bygningsreglementet, men tiltaget er stadig attraktivt i forhold til at nedbringe energiforbrug og modvirke kuldestråling og kuldenedfald fra kolde vægoverflader. Eventuelle radiatorer på væggen og rør for disse flyttes med ind på indersiden af den nye væg. Vær opmærksom på, at der ikke må forekomme skjulte samlinger på rørene.		

LETTE YDERVÆGGE

STATUS

Ydervægge på 1.sal mod det flade tag består af en træskeletvæg med pladebeklædning på begge sider. Imellem beklædningen er der isoleret med 150 mm mineraluld.
Isoleringsforholdet i konstruktionen baseres på oplysninger jf. tegningsmateriale.

RENOVERINGSFORSLAG	ÅRLIG BESPARELSE	INVESTERING
Indvendig efterisolering af træskeletvæg til en samlet isoleringsmængde på 250 mm. Eksisterende indvendig vægbeklædning og dampspærre fjernes. Der opsættes skelet i form af træstolper eller stålrigler på indersiden af den eksisterende væg, og imellem skelettet opsættes isoleringen. Hvis der er stikkontakter i den væg, der efterisoleres, skal disse flyttes med indad i rummet. Eventuelle radiatorer på væggen og rør for disse flyttes med ind på indersiden af den nye væg. Vær opmærksom på, at der ikke må forekomme skjulte samlinger på rørene. Såfremt der af pladshensyn ikke kan efterisoleres indvendigt, bør der suppleres med en udvendig efterisolering.	300 kr.	

LINJETAB VED VÆG MOD VÆG OG LOFT

STATUS

Vinduer/døre skønnes fastgjort direkte til de massive ydervægge.

VINDUER, OVENLYS OG DØRE

FACADEVINDUER

STATUS

Vinduer er monteret med 2-lags termorude.

Butiksvinduer er monteret med 2-lags termorude.

RENOVERINGSFORSLAG	ÅRLIG BESPARELSE	INVESTERING
Vinduer med 2-lags termorude udskiftes, og der monteres nye energivinduer (A-mærket). Butiksvinduer med 2-lags termorude udskiftes, og der monteres nye energivinduer (A-mærket).	9.500 kr.	

OVENLYS

STATUS

Ovenlysvinduer er placeret i skråvæg er monteret med en 1-lagsrude af plastmateriale.

RENOVERINGSFORSLAG	ÅRLIG BESPARELSE	INVESTERING
Ovenlysvinduer udskiftes, og der monteres et nyt ovenlysvindue med 4-lags energiglas.	200 kr.	

YDERDØRE

STATUS

Massive yderdøre skønnes isoleret med ca. 10 mm isolering.

RENOVERINGSFORSLAG	ÅRLIG BESPARELSE	INVESTERING
Massiv dør(e) udskiftes, og der monteres en ny energioptimeret yderdør med isolerede fyldninger.	300 kr.	

GULVE

TERRÆNDÆK

STATUS

Terrændækket består af en gulvbelægning udlagt på betondæk, som er støbt på 50 mm isoleringsbatts og et kapillarbrydende lag.
Bygningsdelen er ombygget siden opførelsen, og renoveringstidspunktet er ukendt. Isoleringsmængden i bygningsdelen er derfor skønnet ud fra den samlede tykkelse på konstruktionen.

RENOVERINGSFORSLAG	ÅRLIG BESPARELSE	INVESTERING
Etablering et nyt velisoleret terrændæk, som normalt vil være den mest effektive løsning til både at minimere varmetab og forbedre indeklimaet. Løsningen medfører dog et omfattende indgreb i den eksisterende konstruktion, hvilket medvirker at det eksisterende gulv fjernes. Desuden skal eksisterende el- og vvs-installation omlægges og herefter kan der opbygges et nyt terrændæk, som isoleres med i alt 300 mm mineraluld. Det er oplagt at etablere gulvvarme i forbindelse med opbygningen af nyt terrændæk. Husk på, at efterisoleringen kan medvirke til yderligere arbejde på de tilstødende konstruktioner, og derfor anbefales det at indhente et konkret tilbud på udførelsen af arbejdet.	3.400 kr.	

LINJETAB VED FUNDAMENT

STATUS

Samlingen mellem terrændæk og fundament skønnes at bestå af beton uden sokkel-isolering.

VENTILATION

VENTILATION

STATUS

Bygningen ventileres med naturlig ventilation, og den friske luft tilføres via bygningsåbninger som døre og vinduer. Ved beregning af energiforbruget anvendes standardværdier for ventilationen iht. den gældende håndbog for energikonsulenter.

VARMEANLÆG

FJERNVARME

STATUS

Bygningen opvarmes med fjernvarme. Installationen er udført som et direkte anlæg. Denne fjernvarmeinstallation benytter det varme vand fra fjernvarmeledningerne direkte i bygningens fordelingsanlæg.

VARMEPUMPER

STATUS

Bygningen opvarmes med to Mitsubishi R32 luft-luft varmepumpe. Varmepumpen består af en ude- og indedel. Denne indeenhed sørger for indblæsning af varm luft, og er placeret, en i stueetage og en på 1. sal. Varmepumpen omdanner energi i udeluften til varme, som indblæses og opvarmer det rum hvor indedelen er placeret. De tilstødende rum, som er i åben forbindelse, antages også at få et varmetilskud fra varmepumpen. Varmepumpens virkningsgrad (COP) er bestemt ud fra standarddata fra Håndbog for energikonsulenter, og det antages at varmepumpen er forsynet med omdrejningstalsregulering (inverterstyring eller kapacitetsregulering). Ved beregning af energiforbruget forudsættes det, at opvarmningen via varmepumpen udgør 77 % af det opvarmede areal. Dette kan sansynligvis kun lade sig gøre pga. den relative store mængde af belysning som giver en del varmetilskud til bygningen.

SOLVARME

STATUS

Der er ikke installeret et solvarmeanlæg på bygningen.

Der er ikke installeret et solvarmeanlæg på bygningen. På grund af den eksisterende fjernvarmeinstallation, er forslag til montering af solvarmeanlæg undladt fra rapporten. Installation af solvarme vil ikke være rentabelt og derfor ikke relevant at etablere på bygningen.

VARMEFORDELING

VARMEFORDELING

STATUS

Den primære opvarmning af bygningen sker via et centralvarmeanlæg. Det opvarmede vand fra varmeforsyningen føres rundt i et lukket rørsystem til radiatorer i de opvarmede rum i bygningen. Ved beregning af energiforbruget benyttes det dimensionerende temperatursæt, som er bestemt ud fra anlægstypen i henhold til Energistyrelsens retningslinjer.

AUTOMATIK

STATUS

Rumtemperaturen i bygningen reguleres via ventiler på de enkelte varmeafgivere på centralvarmeanlægget, og dette er beskrevet nærmere under "varmefordeling" i rapporten. Der er rumtemperaturstyring på varmeafgiverne, som minimum dækker 90% af det opvarmede areal. Derved reguleres den ønskede rumtemperatur i bygningen overvejende automatisk via de termostatiske styringer.

På varmeanlægget er der ingen central styring med vejrkompenseringsautomatik og ur-styring. De manglende reguleringsmuligheder medvirker til et øget energiforbrug iht. Energistyrelsens beregningsregler.

RENOVERINGSFORSLAG	ÅRLIG BESPARELSE	INVESTERING
Montering af et vejrkompenseringsanlæg med mulighed for natsænkning (ur-styring) på varmeanlægget. Relevant installatørfirma bør tages med på råd inden arbejdet udføres, da en ombygning af varmesystemet kan være nødvendig.	5.100 kr.	10.000 kr.

VARMT BRUGSVAND

VARMT BRUGSVAND

STATUS

Ved beregning af energiforbruget benyttes et varmtvandsforbrug på 270 liter pr. m² opvarmet etageareal pr. år.

VARMTVANDSBEHOLDER

STATUS

Varmt brugsvand produceres i en el-opvarmet, præisoleret varmtvandsbeholder med et volumen på 30 L, som er placeret i personalerum.

EL

BELYSNING

STATUS

Belysningen i butikslokaler består af loftspot med hahogen- og LED-pære, og lyset reguleres manuelt.

Belysningen i lager-/depotrum, kontor og personalerum består af armaturer med lysstofrør, og lyset reguleres manuelt.

RENOVERINGSFORSLAG	ÅRLIG BESPARELSE	INVESTERING
Den eksisterende belysning udskiftes med nye LED-sport. Der skal indhentes et konkret tilbud på arbejdet.	30.000 kr.	133.200 kr.
RENOVERINGSFORSLAG	**ÅRLIG BESPARELSE**	**INVESTERING**
Den eksisterende belysning i kontor, lager og personalerum udskiftes med nye led amaturer. Der skal indhentes et konkret tilbud på arbejdet.	1.400 kr.	

SOLCELLER

STATUS

Der er ikke installeret et solcelleanlæg til egen el-produktion på bygningen.

RENOVERINGSFORSLAG	ÅRLIG BESPARELSE	INVESTERING
Montering af et 8,8 kW solcelleanlæg, svarende til ca. 40 m² paneler på tag. Anlægget monteres tilnærmelsesvis mod syd. Ved placering af solceller på tagflader skal tagkonstruktionens bæreevne undersøges nærmere, da det kan være nødvendigt at tagkonstruktionen skal forstærkes. Dette kan forøge udgifterne til montering af solcellerne. Derudover bør der tages kontakt til kommunen inden arbejdet påbegyndes, eftersom der i lokalplanen kan være restriktioner omkring solcelleanlæg. Solcellepanelerne bør integreres i den eksisterende tagbelægning for at bevare ejendommens udseende. Det er især oplagt at etablere solcelleanlægget i sammenhæng med reparation eller udskiftning af tagbelægningen. Forslaget er beregnet med standard montage på typisk type af tagflade. Den optimale placering af solcellepaneler, som giver den største produktion af el henover døgnet, er med en sydvendt orientering, samt en hældning på omkring 40 grader. Der kan tilføres et batterilager (hybridanlæg), hvilket kan give en bedre udnyttelse af den producerede strøm og derved en større årlig besparelse. Dette er dog ikke medregnet i forslaget.	15.800 kr.	120.000 kr.

IKONFORKLARING

En bygning består af mange dele, der har betydning for bygningens energibehov. Figuren herunder giver en forklaring af de væsentligste dele på tværs af konstruktioner og installationer.

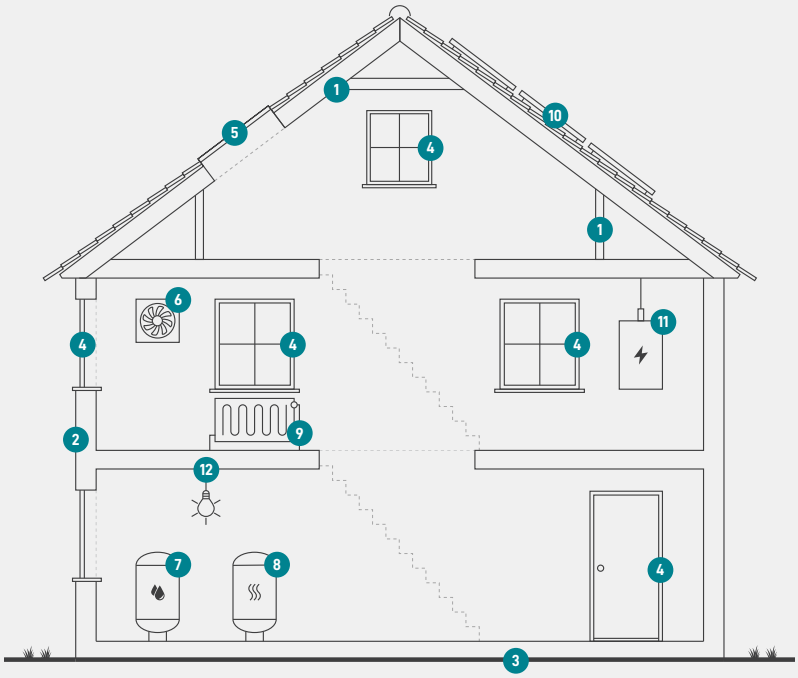

1
Tag og loft
Bygningens øverste del af klimaskærmen, f.eks. et loftrum, et fladt tag eller et udnyttet tagrum.

2
Ydervægge
Bygningens vægge ud mod det fri eller mod uopvarmede områder. Væggen kan være hule, massive eller lette ydervægge.

3
Etageadskillelse og gulv
Bygningens nederste del af klimaskærmen, f.eks. terrændæk, gulv mod krybekælder eller etageadskillelse mod uopvarmet kælder.

4
Vinduer/døre
Bygningens facadevinduer og yderdøre.

5
Ovenlys
Bygningens ovenlysvinduer.

6
Ventilation
Bygningens ventilationsanlæg og ventilationskanaler.

7
Varmt brugsvand
Bygningens komponenter til varmt brugsvand, bl.a. varmtvandsrør og varmtvandsbeholder.

8
Varmeanlæg
Bygningens varmeanlæg, f.eks. kedler, fjernvarme, ovne og varmepumper.

9
Varmefordeling
Bygningens varmefordelingsanlæg, bl.a. varmeanlægget, varmerør og automatik.

10
Solenergi
Bygningens solenergi, f.eks. solvarme og solceller.

11
El og teknik
Bygningens driftsrelaterede el og teknik, f.eks. varmefordelingspumper, varmtvandspumper og vindmøller.

12
Belysning
Bygningens belysning. Kun relevant ved energimærkning af store bygninger, som f.eks. etagebyggeri og erhverv.

ENERGIMÆRKE

FOR BYGNINGEN

Kræmmergade 9A
6800 Varde

Større bygninger over 600 m2, der ofte besøges af offentligheden, er pålagt til enhver tid, at synliggøre energimærkningscertifikatet for brugerne af bygningen.

Energimærkningen er baseret på beregnet forbrug

A 2020 | A 2015 | A 2010 | B | C | D | **E** | F | G

Energistyrelsen

Gyldig fra den 21. august 2023 til den 21. august 2033
Energimærkningsnummer: 311701632