Energistyrelsen

# ENERGIMÆRKNINGSRAPPORT

ENERGIMÆRKE OG FORSLAG TIL ENERGIFORBEDRINGER

Fibigersgade 5
8600 Silkeborg

## DIN BOLIG HAR ENERGIMÆRKE

**F**

**Du betaler hvert år 24.900 kr. mere, end du behøver i energiudgifter***

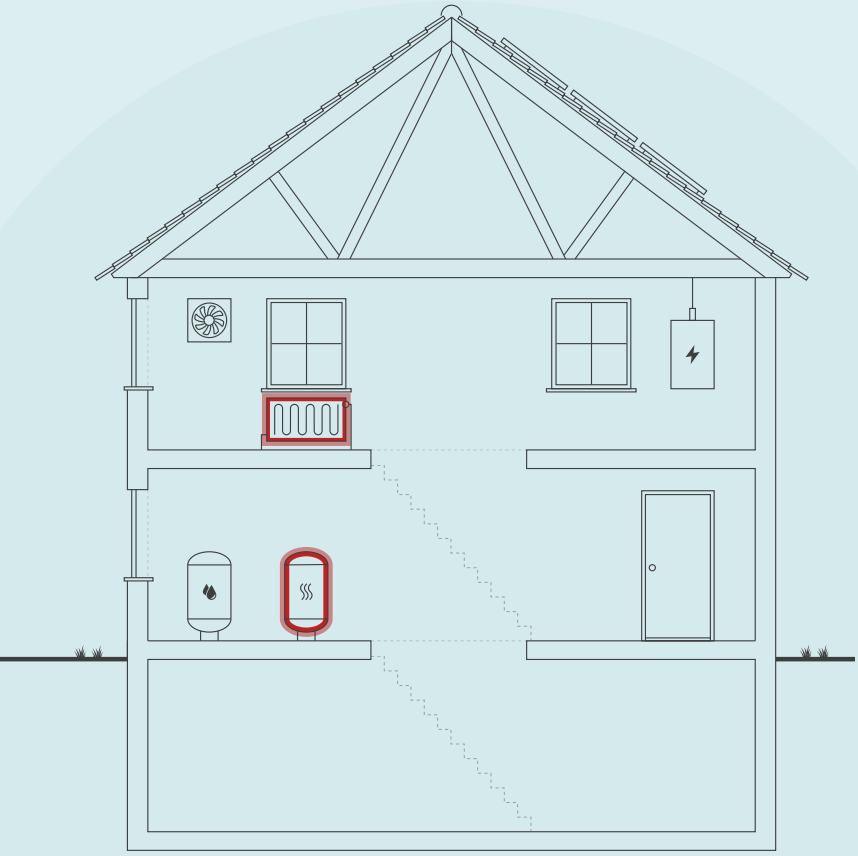

Skitsen illustrerer en generisk bygning, baseret på bygningens karaktertræk. Ikonforklaring kan ses under afsnittet IKONFORKLARING.

## ENERGIKONSULENTENS BEDSTE ANBEFALINGER

### 1 Konvertering til fjernvarme uden veksler

| | |
|---|---|
| Årlig besparelse: | 14.700 kr. |
| Investering: | 20.000 kr. |

### 2 Montage af termostatventiler, radiatorer

| | |
|---|---|
| Årlig besparelse: | 1.300 kr. |
| Investering: | 1.400 kr. |

### 3 Isolering af varmerør i uopvarmet del af kælder.

| | |
|---|---|
| Årlig besparelse: | 1.100 kr. |
| Investering: | 6.100 kr. |

## DIT ÅRLIGE BESPARELSESPOTENTIALE*

| | I DAG | EFTER RENTABLE TILTAG | DU SPARER ÅRLIGT |
|---|---|---|---|
| Fyringsgasolie | 40.000 kr. | 0 kr. | 40.000 kr. |
| El til andet | 7.500 kr. | 7.000 kr. | 500 kr. |
| Fjernvarme | 0 kr. | 15.600 kr. | -15.600 kr. |
| Samlet energiudgift | 47.500 kr. | 22.600 kr. | 24.900 kr. |
| Samlet CO2-udledning | 8,81 ton | 1,64 ton | 7,16 ton |

* Tallene er baseret på en standardiseret brug af bygningen. Se siden: FORMÅLET MED ENERGIMÆRKNINGEN.

## FORBEDRING AF ENERGIMÆRKET VED GENNEMFØRSEL AF ALLE RENTABLE FORSLAG:

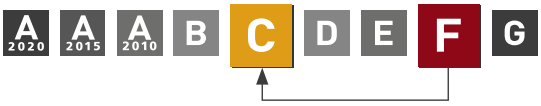


**Adresse**
Fibigersgade 5
8600 Silkeborg

**Energimærkningsnummer**
311701713

**Gyldighedsperiode**
22. august 2023 - 22. august 2033

**Udarbejdet af**
Anders Bomholt, Hus&Energi Gruppen
CVR-nr.: 13536201

På denne side får du hjælp til at igangsætte de energiforbedringer, som energikonsulenten har fremhævet. Du kan sammenligne tiltagene på tværs af økonomi, klima og praktiske forhold, ligesom der til hvert forslag er en trinvis guide til at komme i gang med energiforbedringerne.

På de følgende sider i rapporten finder du detaljeret information om energikonsulentens forbedringsforslag.

## KONVERTERING TIL FJERNVARME UDEN VEKSLER

1. Find en håndværker eller anden relevant fagperson som kan hjælpe dig med planlægning og udførelse af din energiforbedring.
2. På Sparenergi.dk kan du få inspiration til energiforbedringen om "Skift til fjernvarme"
3. Læs mere om den konkrete energiforbedring på www.sparenergi.dk/skift-til-fjernvarme
4. Indhent et eller flere tilbud på energiforbedringen, udvælg den løsning, der passer dig bedst, og begynd din energiforbedring.

**Besparelse**
14.700 kr./årligt

**CO2-reduktion**
6.391 kg./årligt

**Investering**
20.000 kr.

**Renoveringstid**
Fra 1 uge til 2 uger

## MONTAGE AF TERMOSTATVENTILER, RADIATORER

1. Find en håndværker eller anden relevant fagperson som kan hjælpe dig med planlægning og udførelse af din energiforbedring.
2. På Sparenergi.dk kan du få inspiration til energiforbedringen om "Automatik til varmeanlæg"
3. Læs mere om den konkrete energiforbedring på www.sparenergi.dk/automatik-til-varmeanlaeg
4. Indhent et eller flere tilbud på energiforbedringen, udvælg den løsning, der passer dig bedst, og begynd din energiforbedring.

**Besparelse**
1.300 kr./årligt

**CO2-reduktion**
259 kg./årligt

**Investering**
1.400 kr.

**Renoveringstid**
Op til 2 dage

## ISOLERING AF VARMERØR I UOPVARMET DEL AF KÆLDER.

1. Find en håndværker eller anden relevant fagperson som kan hjælpe dig med planlægning og udførelse af din energiforbedring.
2. På Sparenergi.dk kan du få inspiration til energiforbedringen om "Isolering af varmerør"
3. Læs mere om den konkrete energiforbedring på www.sparenergi.dk/isolering-af-varmeroer
4. Indhent et eller flere tilbud på energiforbedringen, udvælg den løsning, der passer dig bedst, og begynd din energiforbedring.

**Besparelse**
1.100 kr./årligt

**CO2-reduktion**
222 kg./årligt

**Investering**
6.100 kr.

**Renoveringstid**
Fra 2 dage til 1 uge

### ENERGIPRISER

Svingende energipriser har ikke betydning for bygningens energimærke, men har indflydelse på energiøkonomien anført på forsiden. Nogle energimærker er udarbejdet i perioder, hvor energipriserne har været betydeligt højere end andre. Ved høje energipriser kan værdien af besparelsesforslag blive større, hvilket betyder, at det kan give økonomisk mening at gennemføre flere forslag.

### HJÆLP TIL GENNEMFØRELSE AF ENERGIBESPARELSER OG RÅD OM FINANSIERING

Energikonsulenten kan fortælle dig, hvilke forudsætninger der ligger til grund for de enkelte forbedringsforslag. På sparenergi.dk kan du læse mere om energirenoveringer og finde inspiration og hjælp til at igangsætte en energirenovering. Find f.eks. Bygningsguiden, hvor vi har samlet viden om de mest almindelige hustyper i Danmark – så du kan få overblik over, hvordan man opnår en bedre bolig, der både er energieffektiv, har et godt indeklima og er tidssvarende.

Kontakt din bank: Flere banker tilbyder klima- og energieffektiviseringslån med lav rente. Ring til din bank og hør hvad de kan tilbyde.

# ALLE RAPPORTENS ANBEFALINGER

På denne side kan du sammenligne økonomi og klimaeffekt for alle rapportens forbedringsforslag.

| RENTABLE RENOVERINGSFORSLAG | | | |
|---|---|---|---|
| RENOVERINGSFORSLAG | ÅRLIG BESPARELSE* | INVESTERING | REDUKTION I ÅRLIGT UDLEDT CO2 |
| LOFTRUM<br>Efterisolering af loftsrum med 100 mm isolering | 500 kr. | 18.800 kr. | 96 kg $CO_2$ |
| MASSIVE VÆGGE MOD UOPVARMEDE RUM<br>Indvendig efterisolering af vægge mod uopvarmet del af kælder | 2.900 kr. | 24.900 kr. | 571 kg $CO_2$ |
| KÆLDER YDERVÆGGE<br>Udvendig efterisolering af kælderydervægge. | 4.900 kr. | 108.200 kr. | 972 kg $CO_2$ |
| FACADEVINDUER<br>Udskiftning af vinduer | 2.900 kr. | 84.300 kr. | 569 kg $CO_2$ |
| ETAGEADSKILLELSE<br>Isolering af uisoleret gulv mod uopvarmet kælder | 2.500 kr. | 41.600 kr. | 486 kg $CO_2$ |
| KEDLER<br>Konvertering til fjernvarme uden veksler | 14.700 kr. | 20.000 kr. | 6.391 kg $CO_2$ |
| VARMERØR<br>Isolering af varmerør i uopvarmet del af kælder. | 1.100 kr. | 6.100 kr. | 222 kg $CO_2$ |
| AUTOMATIK<br>Montage af termostatventiler, radiatorer | 1.300 kr. | 1.400 kr. | 259 kg $CO_2$ |
| **ANDRE FORSLAG DER KAN VÆRE RENTABLE, HVIS DE UDFØRES SAMMEN MED ANDRE RENOVERINGER** | | | |
| YDERDØRE<br>Udskiftning af eksisterende yderdør | 900 kr. | | 176 kg $CO_2$ |
| KÆLDERGULV<br>Ophugning af eksisterende kældergulv og støbning af nyt med 300 mm mineraluld eller polystyrenplader | 700 kr. | | 133 kg $CO_2$ |

* Tallene er baseret på en standardiseret brug af bygningen. Se siden: FORMÅLET MED ENERGIMÆRKNINGEN.

# FORMÅLET MED ENERGIMÆRKNINGEN

Energimærkning af bygninger har to formål: Mærkningen synliggør bygningens beregnede energibehov og er derfor en form for varedeklaration, når en bygning sælges eller udlejes. På baggrund af det beregnede energibehov tildeles boligen en karakter på energimærkningsskalaen fra A2020 til G.

Rapporten giver et overblik over de energimæssige forbedringer af boligen, som er rentable at gennemføre eller kan være rentable, hvis de udføres sammen med andre renoveringer. Rapporten beskriver hvad forbedringerne går ud på, hvad de koster at gennemføre, hvor meget energi og CO2 man sparer, og hvor stor besparelse der kan opnås på el- og varmeregninger ud fra det beregnede energibehov.

## DERFOR SKAL DU GENNEMFØRE ENERGIFORBEDRINGER:

**BEDRE INDEKLIMA**
Når du energiforbedrer kan det have en positiv betydning for indeklimaet.

**VARMERE OVERFLADER**
Dit hus bliver bedre til at holde på varmen, så du får mere gavn af de dele af huset, der før var for kolde til at bruge i hverdagen.

**ØGET KOMFORT**
Du får nemmere ved at holde den rette temperatur i boligen, så den bliver rarere at være i.

**MINDRE TRÆK**
Din bolig bliver tættere, så det ikke længere trækker fra de steder, hvor du før var generet af kulde og træk.

Det beregnede energibehov er en ret præcis indikator for bygningens energimæssige kvalitet – i modsætning til det faktiske forbrug, som naturligvis er stærkt afhængigt både af vejret og af de vaner, som bygningens brugere har. Nogle sparer på varmen, mens andre fyrer for åbne vinduer eller bruger store mængder varmt vand.

For at kunne sammenligne bygningers energimæssige kvalitet, beregnes bygningens beregnede energibehov ud fra en række standardantagelser for vejr, familiestørrelse, indendørstemperatur, adfærd m.v. Nedenfor ses de mest centrale antagelser for det beregnede energibehov.

## FIRE ÅRSAGER TIL AT HUSETS FAKTISKE VARMEREGNING KAN AFVIGE FRA DET BEREGNEDE ENERGIBEHOV I RAPPORTEN:

**FAMILIESTØRRELSE**
Der antages en gennemsnitlig familiestørrelse relativt til husets størrelse. Den faktiske varmeregning kan afvige, hvis der bo flere eller færre end antaget.

**INDENDØRSTEMPERATUR**
Der antages en konstant opvarmning af huset til 20°C. Den faktiske varmeregning kan afvige, hvis beboerne ønsker en højere eller lavere temperatur.

**VARMTVANDSFORBRUG**
Der antages et gennemsnitligt forbrug af varmt vand relativt til husets størrelse. Den faktiske varmeregning kan afvige, hvis beboerne bruger mere eller mindre varmt vand.

**VEJRFORHOLD**
Der antages gennemsnitlige vejrforhold. Den faktiske varmeregning kan afvige, hvis vinteren er særlig varm eller kold.

# BAGGRUNDSINFORMATION

## BYGNINGSBESKRIVELSE / Fibigersgade 5, 8600 Silkeborg

| ADRESSE |
|---|
| Fibigersgade 5, 8600 Silkeborg |

| BYGNINGENS ANVENDELSE I FØLGE BBR |
|---|
| Fritliggende enfamilieshus (parcelhus) (120) |

| KOMMUNE NR. | BFE NR. | BYGNINGS NR. | BOLIGAREAL I BBR | ERHVERVSAREAL I BBR |
|---|---|---|---|---|
| 740 | 5653568 | 1 | 84 m² | 0 m² |
| **OPFØRELSESÅR** | **OPVARMET BYGNINGSAREAL** | **HERAF TAGETAGE OPVARMET** | **HERAF KÆLDERETAGE OPVARMET** | **UOPVARMET KÆLDERETAGE** |
| 1942 | 109 m² | 0 m² | 34 m² | 41 m² |

| ÅR FOR VÆSENTLIG RENOVERING | VARMEFORSYNING | SUPPLERENDE VARME |
|---|---|---|
| Ikke angivet | Kedel | Brændeovn |

| F | C | C |
|---|---|---|
| ENERGIMÆRKE | ENERGIMÆRKE EFTER RENTABLE BESPARELSESFORSLAG | ENERGIMÆRKE EFTER ALLE BESPARELSESFORSLAG |

## BYGNINGENS BEREGNEDE ENERGIBEHOV

### Opvarmning

| FORSYNINGSFORM | VARMEBEHOV I kWh | OMREGNET TIL ENERGIENHED FOR FORSYNINGSFORM |
|---|---|---|
| Fyringsgasolie | 30.480 | 3.018 Liter fyringsgasolie |

### Andre energibehov

| EL TIL ANDET* | kWh |
|---|---|
| El til bygningsdrift | 206 |
| El til forbrug | 3.342 |

*El til bygningsdrift er det elforbrug, der i beregningen går til installationer, f.eks. varmefordelingspumper, ventilation mv. El til forbrug dækker over et standardiseret, gennemsnitligt elforbrug til f.eks. hvidevarer, tv mv. El til forbrug påvirker ikke energimærkekarakteren, men den varme der afgives fra elforbrugende udstyr reducerer bygningens beregnede varmebehov.

## ANVENDTE ENERGIPRISER INKL. AFGIFTER VED BEREGNING AF BESPARELSER

Anvendte energipriser ved beregning af energibesparelserne i denne rapport:

**Fyringsgasolie**
13,24 kr. pr. Liter

**Elektricitet til andet end opvarmning**
2,10 kr. pr. kWh

Rapportens el- og oliepris er anvendt ud fra en gennemsnitsvurdering, da energipriserne varierer dagligt og i forhold til valg af leverandør.

Aktuelle dagspriser og lign. tilbud kan eksempelvis søges via elpris.dk og https://www.drivkraftdanmark.dk/priser/fyringsolie-sommer/.

## OPLYST FORBRUG INKL. MOMS OG AFGIFTER

Denne rapport er udskrevet fra www.boligejer.dk, og er derfor tilgængelig for offentligheden. Hvis det faktiske energiforbrug i bygningen og omkostningerne til dækning af det, er registeret ved energimærkningen, fremgår det ikke i denne rapport, da oplysningerne er fortrolige for enfamiliehuse.

## FORBEHOLD FOR PRISER PÅ INVESTERING I ENERGIBESPARELSE

Energimærkets besparelsesforslag er baseret på energikonsulentens erfaring og vurdering. Før energibesparelsesforslagene iværksættes, bør der altid indhentes tilbud fra flere leverandører, da de angivne priser alene skal betragtes som vejledende. Desuden bør det undersøges om energiforbedringen kræver myndighedsgodkendelse.

Årligt abonnement for salg af el bør undersøges nærmere, da dette varierer meget på det frie el marked.

For en konkret vurdering af ejendommens isoleringsmæssige tilstand, skal der udføres destruktive indgreb i klimaskærmen.

## DESTRUKTIVE UNDERSØGELSER

Der er i forbindelse med bygningsgennemgang ikke givet tilladelse til at foretage destruktive undersøgelser. Oplysning om isolering beror derfor på energikonsulentens skøn, tegningsmateriale og byggeskik.

## FIRMA

Firmanummer: 600203
CVR-nummer: 13536201

Anders Bomholt, Hus&Energi Gruppen
Egå Møllevej 21
8250 Egå

mail@abomholt.dk
tlf. 86224878

Ved energikonsulent
Anders Bomholt

## RAPPORTENS GYLDIGHED

Gyldig fra 22. august 2023 til den 22. august 2033

## KLAGEMULIGHEDER

Tror du, der er fejl i rapporten, eller ønsker du at klage over energimærkningen, skal du rette henvendelse til det certificerede energimærkningsfirma, der har udarbejdet mærkningen.
Ejeren af bygningen eller enheden kan klage. Klagen skal være modtaget hos det certificerede energimærkningsfirma, senest:

- 1 år efter energimærkningsrapportens dato, eller
- 1 år efter bygningens overtagelsesdag, som er aftalt mellem sælger og køber, hvis bygningen efter indberetningen af energimærkningsrapporten har fået ny ejer - dog senest 6 år efter energimærkningsrapportens datering.

Reglerne om klageadgang står i gældende bekendtgørelse om energimærkning af bygninger. Klik ind på linket og læs mere om, hvordan du indgiver en klage.

www.ens.dk/ansvarsomraader/energimaerkning-af-bygninger/klagevejledning

Det certificerede energimærkningsfirma behandler klagen og bør meddele sin skriftlige afgørelse af klagen inden for 4 uger.

## BEHANDLING AF OPLYSNINGER

Energistyrelsen er ansvarlig for behandlingen af oplysninger om bygningen, herunder offentliggørelse af energimærkningsrapporten. Du kan læse mere om reglerne, samt hvordan vi behandler oplysninger på vores hjemmeside.

www.ens.dk/ansvarsomraader/energimaerkning-af-bygninger/lovgivning-om-energimaerkning

# ENERGIKONSULENTENS SUPPLERENDE KOMMENTARER

Energimærkningen er udført iht. Retningslinierne i Håndbog for energikonsulenter 2023
.
Bygningen er fra 1942.
Bygningen er med fuld kælder. Kælderen er ikke godkendt til beboelse, men de to kælderværelser mod syd er ved energimærkningen medregnet i det opvarmede areal iht regelsættet for energimærkning.

De to udestuer mod hhv syd og vest indgår ikke i det opvarmede areal, men der er regnet med reduceret varmetab via de tilgrænsende bygningsdele.

Ved retningsangivelser regnes Ø mod gaden.
.
Der foreligger plan- snit- og facadetegning fra opførelse af garagen, men ingen tegninger fra opførelsen af beboelsen.
Der er regnet med oplysninger på tegningerne, egne observationer og ejers oplysninger ved bygningsgennemgangen.
I den udstrækning der ikke foreligger tilstrækkelige data om varmeisoleringen og det varmetekniske anlæg er der ved energimærkningen foretaget et skøn.

Ejer/rekvirent har fået forelagt kladde til godkendelse inden indberetning af energimærket.
.
Hovedopvarmningen er oliefyr.

I det omfang det er skønnet fagligt forsvarligt, kan der forekomme forenklinger ved registreringen af bygningen, hvor der er mindre forskelle i opbygning og isolering. Med mindre andet fremgår gælder det fx generelt at indvendige skillevægsfundamenter indgår i gulvkonstruktionen, at hushjørner, murkroner og vinduesoverliggere etc. indgår i ydervægskonstruktionen og at spærfødder, gangbroer indgår i tagkonstruktionen.

Ved beregningen er anvendt de energipriser og håndværkerpriser som findes i den til energmærkningsprogrammet hørende database som løbende opdateres. For håndværkerprisernes vedkommende kan der dog forekomme betydelige afvigelser pga prisudsving afhængig af tid og sted.
.
For nærmere anvisninger vedr. udførelsen af de foreslåede forbedringer og valg af løsninger henvises til https://byggeriogenergi.dk/

Der skal gøres opmærksom på, at besparelsesforslag, der ændrer bygningens udtryk væsentligt, kan være udeladt af samme grund.
Inden forslagene gennemføres bør det derfor undersøges om de beskrevne forudsætninger er i overensstemmelse med de faktiske forhold, for at undgå, at arbejder igangsættes på et for løst grundlag. Det vil ofte være nødvendigt at gennemføre nærmere undersøgelser (projektforslag) – for med større sikkerhed at finde ud af, hvad tiltagene koster, og hvor stor besparelsen vil blive.
Inden der tages beslutning om at gennemføre forslagene bør der indhentes bindende tilbud. Hvis de tilbudte priser væsentligt overstiger overslagene i energimærket, bør der foretages en ny rentabilitetsberegning.
Inden forbedringer påbegyndes anbefales det at rette henvendelse til det/de lokale forsyningsselskabe(r) for at høre om muligheder og betingelser for at opnå tilskud til de påtænkte forbedringer.

## KOMMENTARER TIL BYGNINGSBESKRIVELSEN

Det registrerede opvarmede etageareal stemmer ikke helt overens med oplysningerne i BBR-ejermeddelelsen.
Årsagen er at beboelsens bebyggede areal er lidt mindre end anført i BBR og at en del af kælderen er medregnet ui det opvarmede areal.
Samlet set betyder det at det opvarmede areal er større end BBR-boligarealet.

# GENNEMGANG AF BOLIGENS ENERGITILSTAND

På de følgende sider kan du se en detaljeret beskrivelse af energitilstanden af din bolig, energikonsulentens forslag til energiforbedringer og tilhørende energiløsninger.

Nogle forbedringsforslag er rentable. Det betyder, at du sparer mere på dit energiforbrug inden for energiforbedringens levetid, end energiforbedringen koster at gennemføre.

De rentable forslag fremgår med en investeringspris.

Nogle forbedringsforslag kan med fordel overvejes ved renoveringer, eller hvis der er bygningsdele, der alligevel skal udskiftes. Investeringsprisen til forbedringsforslag ved renovering, er ikke angivet da investeringen vil afhænge af den konkrete renovering, som skal ske i forbindelse med besparelsesforslaget.

## TAG OG LOFT

### LOFTRUM

**STATUS**

Loftsrum er isoleret med 225 mm mineraluld.
Konstruktionstykkelse er målt ved loftlem. Isoleringsforholdet er skønnet ud fra dette. Der gøres opmærksom på at isoleringen var noget uregelmæssig.

| RENOVERINGSFORSLAG | ÅRLIG BESPARELSE | INVESTERING |
|---|---|---|
| Efterisolering af loftsrum med 100 mm isolering. Eksisterende isolering bevares, så der efter fremtidige forhold er isoleret med 325 mm. Inden isolering af loftsrum igangsættes, skal det undersøges nærmere, om de eksisterende konstruktioner er tilstrækkeligt tætte, så korrekt udførelse sikres. Der etableres ny gangbro i tagrummet, eller hvis der findes en eksisterende, skal denne hæves til de nye isoleringsforhold. | 500 kr. | 18.800 kr. |

## YDERVÆGGE

### HULE YDERVÆGGE

**STATUS**

Ydervægge er udført som 30 cm hulmur. Vægge består udvendigt og indvendigt af tegl. Hulrummet er efterisoleret med polystyrenperler.
Der regnet med reduceret varmetab via vægge mod de to udestuer mod syd og vest.
Konstruktions- og isoleringsforhold er konstateret ved boreprøve. Boreprøven er foretaget i V-facade

### MASSIVE VÆGGE MOD UOPVARMEDE RUM

**STATUS**

Massiv væg mod uopvarmet del af kælder består af 12 cm massiv og uisoleret teglvæg.

| RENOVERINGSFORSLAG | ÅRLIG BESPARELSE | INVESTERING |
|---|---|---|
| Indvendig efterisolering med 50 mm isolering på massiv væg mod uopvarmet del af kælder. Arbejdet udføres iht. gældende regler på området, hvad angår materialekrav samt placering og udførelse af dampspærre. I forbindelse med arbejdet, skal der udføres nye lysninger og bundstykker ved vinduer, og tekniske installationer føres med ud i ny væg. | 2.900 kr. | 24.900 kr. |

## KÆLDER YDERVÆGGE

**STATUS**

Kælderydervægge under vinduesniveau i kælderens opvarmede del består af 30 cm massiv betonvæg. I kælderværelse mod vest med indvendig pladebeklædning og max 50 mm isolering.

| RENOVERINGSFORSLAG | ÅRLIG BESPARELSE | INVESTERING |
|---|---|---|
| Udvendig efterisolering med 200 mm isoleringsplader på kælderydervægge i kælderens opvarmede del. Indvendigt fjernes den eksisterende isolering og beklædning, så kælderydervæggen blotlægges til eventuel efterfølgende pudsning og/eller malning. Der skal anvendes et godkendt efterisoleringsprodukt til kælderydervægge.<br>Arbejdet bør udføres i sammenhæng med isolering af samtlige kælderydervægsarealer, placeret både under og over terræn. De samlede isoleringsarbejder skal derfor udføres til så stor dybde som muligt, dog ikke dybere end kældervægsfundamentet. Normalt mindst svarende til samme niveau som underside af indvendigt kældergulv for at bryde kuldebroen. Efter opsætning af den udvendige isolering, udføres der en regntæt inddækning øverst på efterisoleringen. Den skal udformes, så vand der løber ned ad facaden, bliver bortledt fra væggene effektivt. Hvis der ikke forefindes et omfangsdræn, bør dette etableres i forbindelse med efterisoleringsarbejdet. | 4.900 kr. | 108.200 kr. |

# VINDUER, OVENLYS OG DØRE

## FACADEVINDUER

**STATUS**

Vinduerne vurderes monteret med tolags termoruder med kold kant.

| RENOVERINGSFORSLAG | ÅRLIG BESPARELSE | INVESTERING |
|---|---|---|
| Vinduerne i stueetagen og kælderens opvarmede del foreslås udskiftet til nye vinduer med energiruder, energiklasse A. | 2.900 kr. | 84.300 kr. |

## YDERDØRE

**STATUS**

Hoveddør med flere vinduesfag, monteret med tolags termoruder med kold kant.

Yderdøre mod udestuerne er med uisoleret fyldning og enkeltfagsvinduer, monteret med tolags termorude med kold kant.

| RENOVERINGSFORSLAG | ÅRLIG BESPARELSE | INVESTERING |
|---|---|---|
| Yderdørene foreslås udskiftet til nye, monteret med energiruder, energiklasse A. | 900 kr. | |

# GULVE

## ETAGEADSKILLELSE

**STATUS**

Gulv mod uopvarmet kælder skønnes udført som trægulve med lerindskud som eneste isolering
Konstruktions- og isoleringsforhold er skønnet ud fra opførelsestidspunktet.

| RENOVERINGSFORSLAG | ÅRLIG BESPARELSE | INVESTERING |
|---|---|---|
| Isolering af uisoleret gulv mod uopvarmet kælder. Loftbeklædning, forskalling og evt. indskud demonteres nedefra. Der opsættes en dampspærre direkte under gulv-belægningen og 5 til 10 cm ned ad bjælkesiderne, Dernæst opsættes isolering mellem bjælkerne, indtil den ønskede isoleringstykkelse er opnået. Der afsluttes med en loftpladebeklædning for at beskytte isoleringen. Ved efterisoleringen af etageadskillelsen vil temperaturen i kælderen blive lavere. Herved øges risikoen for fugtproblemer, hvis der ikke ventileres. Det anbefales at etablere udeluftventiler i alle rum.<br>Se nærmere om "Efterisolering af gulv over uopvarmet kælder" hos Videncenter for energibesparelser i Bygninger http://www.byggeriogenergi.dk | 2.500 kr. | 41.600 kr. |

## KÆLDERGULV

**STATUS**

Gulv i opvarmet del af kælder er udført af beton med slidlagsgulv. Gulvet skønnes uisoleret.
Konstruktions- og isoleringsforhold er skønnet ud fra opførelsestidspunktet.

| RENOVERINGSFORSLAG | ÅRLIG BESPARELSE | INVESTERING |
|---|---|---|
| Fjernelse af eksisterende kældergulv i opvarmet del af kælder og udgravning til underkant af ny isolering, der afrettes i tyndt sandlag. Der isoleres med 300 mm trædefast mineraluld eller polystyrenplader, og afsluttes med 10 cm beton og slidlagsgulve. Overside af slidlag afpasses ny gulvbelægning. Eksisterende installationer efterisoleres og fastholdes for senere indstøbning. Hvis der er samlinger på rør må disse ikke indstøbes. Alternativt udføres nye installationer. Nye installationer er ikke indregnet i investeringen. | 700 kr. | |

# VENTILATION

## VENTILATION

**STATUS**

Der er naturlig ventilation i hele bygningen. Bygningen er normal tæt, da konstruktionssamlinger og fuger ved vindues- og døråbninger, samt tætningslister i vinduer og udvendige døre fremstår i god stand.

# VARMEANLÆG

## KEDLER

**STATUS**

Ejendommen opvarmes med olie. Kedlen er placeret i kælder. Anlægget er et centralvarmeanlæg. Kedlen er en ældre uisoleret Salamander og vurderes ældre end 1970'erne. Brænderen er af mærket Viscolux MK II
Virkningsgrad iht måling af 11-10-2022 udført af Dansk Varmeservice as

| RENOVERINGSFORSLAG | ÅRLIG BESPARELSE | INVESTERING |
|---|---|---|
| Der foreslås konvertering til fjernvarme og fjernelse af oliekedlen.<br>Bygningen er forberedt for fjernvarmetilslutning, idet stikledning er ført ind i kælderens fyrrum.<br>Det må nærmere undersøges om tilslutning kan ske direkte eller om det er nødvendigt at foretage indirekte tilslutning via en varmeveksler. I beregningen er forudsat direkte tilslutning. | 14.700 kr. | 20.000 kr. |

## OVNE

**STATUS**

Der er supplerende varmeforsyning i form af en brændeovn. Brændeovnen er placeret i køkken/alrum. Varmekilden indgår ikke i beregning af energiforbruget, i henhold til Energistyrelsens beregningsregler.

Brændeovnens alder er ikke oplyst.

## VARMEPUMPER

**STATUS**

Der er ingen varmepumpe i bygningen.

Der er ikke stillet forslag til varmepumpe, da dette, med bygningens eksisterende varmeanlæg og den dertilhørende energipris, ikke vil kunne medføre et fornuftigt og rentabelt forslag.

## SOLVARME

**STATUS**

Der er intet solvarmeanlæg på bygningen.

Der er ikke stillet forslag til solvarmeanlæg, da dette, med bygningens eksisterende varmeanlæg og den dertilhørende energipris, ikke vil kunne medføre et fornuftigt og rentabelt forslag.

# VARMEFORDELING

## VARMEFORDELING

**STATUS**

Den primære opvarmning af ejendommen sker via radiatorer i opvarmede rum. Varmefordelingsrør skønnes udført som to-strengs anlæg.

## VARMERØR

**STATUS**

Varmerør er fremført i kælder - delvis som skjult rørføring.
Der er som gennemsnit skønsmæssigt regnet med1 1/4" stålrør med 20 mm isolering.

| RENOVERINGSFORSLAG | ÅRLIG BESPARELSE | INVESTERING |
|---|---|---|
| Isolering af varmerør i uopvarmet del af kælder op til 50 mm isolering, udført enten med rørskåle eller lamelmåtter. | 1.100 kr. | 6.100 kr. |

## VARMEFORDELINGSPUMPER

**STATUS**

Der er ingen varmefordelingspumpe i bygningen.

## AUTOMATIK

**STATUS**

Der er monteret termostatventiler på radiatorer i opholdsstue og køkken/alrum til regulering af korrekt rumtemperatur. Dog mangler der termostatventiler på 3 stk. radiatorer i de to kælderværelser og i gæstetoilettet.

| RENOVERINGSFORSLAG | ÅRLIG BESPARELSE | INVESTERING |
|---|---|---|
| Der foreslåes montage af nye godkendte termostatiske reguleringsventiler på radiatorer, til regulering af korrekt rumtemperatur. | 1.300 kr. | 1.400 kr. |

# VARMT BRUGSVAND

## VARMT BRUGSVAND

**STATUS**

I beregningen er der indregnet et varmtvandsforbrug på 250 liter pr. m² opvarmet boligareal pr. år.

## VARMTVANDSBEHOLDER

**STATUS**

Varmt brugsvand produceres i  en ca.150 l liggende varmtvandsbeholder, præisoleret med ca. 30 mm skumisolering. Beholderen er placeret i kælder.

# IKONFORKLARING



En bygning består af mange dele, der har betydning for bygningens energibehov. Figuren herunder giver en forklaring af de væsentligste dele på tværs af konstruktioner og installationer.

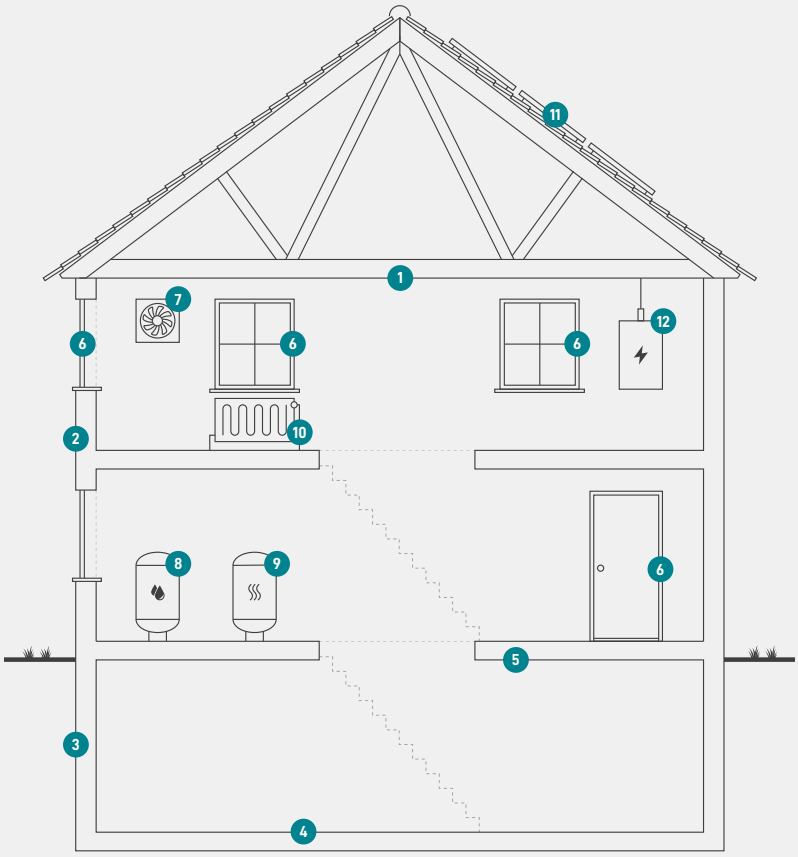


**1**
**Tag og loft**
Bygningens øverste del af klimaskærmen, f.eks. et loftrum, et fladt tag eller et udnyttet tagrum.

**2**
**Ydervægge**
Bygningens vægge ud mod det fri eller mod uopvarmede områder. Væggen kan være hule, massive eller lette ydervægge.

**3**
**Kælderydervægge**
Bygningens kældervægge, som vender mod jorden.

**4**
**Kældergulv**
Bygningens nederste del af klimaskærmen i bygninger med opvarmet kælder.

**5**
**Etageadskillelse og gulv**
Bygningens nederste del af klimaskærmen, f.eks. terrændæk, gulv mod krybekælder eller etageadskillelse mod uopvarmet kælder.

**6**
**Vinduer/døre**
Bygningens facadevinduer og yderdøre.

**7**
**Ventilation**
Bygningens ventilationsanlæg og ventilationskanaler.

**8**
**Varmt brugsvand**
Bygningens komponenter til varmt brugsvand, bl.a. varmtvandsrør og varmtvandsbeholder.

**9**
**Varmeanlæg**
Bygningens varmeanlæg, f.eks. kedler, fjernvarme, ovne og varmepumper.

**10**
**Varmefordeling**
Bygningens varmefordelingsanlæg, bl.a. varmeanlægget, varmerør og automatik.

**11**
**Varmeanlæg**
Bygningens varmeanlæg, f.eks. kedler, fjernvarme, ovne og varmepumper.

**12**
**El og teknik**
Bygningens driftsrelaterede el og teknik, f.eks. varmefordelingspumper, varmtvandspumper og vindmøller.

# ENERGIMÆRKE

FOR BOLIGEN

**Fibigersgade 5**
**8600 Silkeborg**

Energimærkningen er baseret på beregnet forbrug

A 2020 | A 2015 | A 2010 | B | C | D | E | **F** | G

Energistyrelsen

Gyldig fra den 22. august 2023 til den 22. august 2033
Energimærkningsnummer: 311701713