Energistyrelsen

ENERGIMÆRKNINGSRAPPORT

ENERGIMÆRKE OG FORSLAG TIL ENERGIFORBEDRINGER

Kochsvej 5B
1812 Frederiksberg C

DIN BYGNING HAR ENERGIMÆRKE

D

Du betaler hvert år 10.100 kr. mere, end du behøver i energiudgifter*

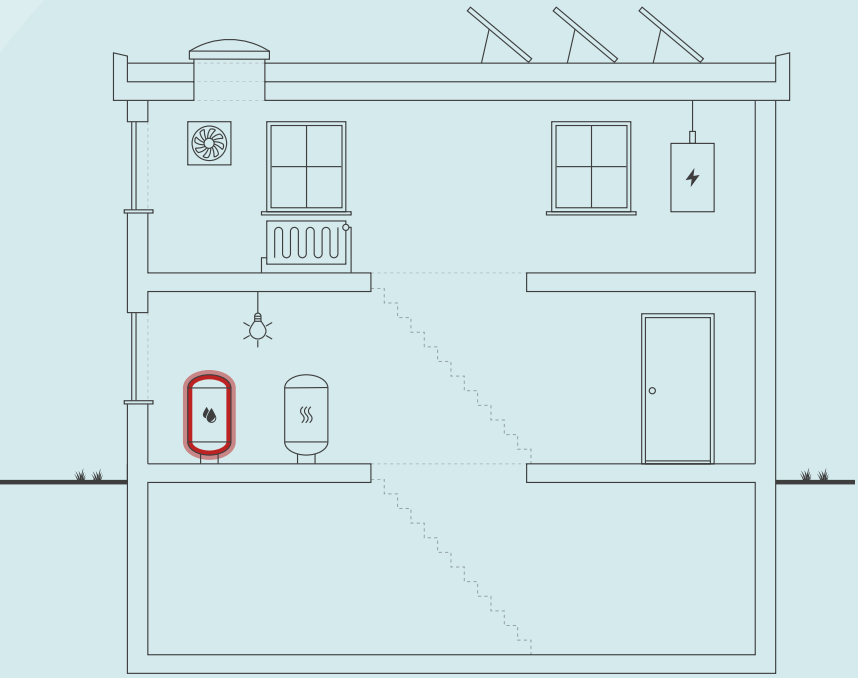

Skitsen illustrerer en generisk bygning, baseret på bygningens karaktertræk. Ikonforklaring kan ses under afsnittet IKONFORKLARING.

ENERGIKONSULENTENS BEDSTE ANBEFALINGER

1 Isolering af varmtvandsstigstrenge

Årlig besparelse:	5.500 kr.
Investering:	10.800 kr.

BYGNINGENS ENERGIFORBRUG*

	I DAG	EFTER RENTABLE TILTAG	DU SPARER ÅRLIGT
Fjernvarme	67.700 kr.	57.500 kr.	10.200 kr.
El til andet	42.400 kr.	42.500 kr.	-100 kr.
Samlet energiudgift	110.100 kr.	100.000 kr.	10.100 kr.
Samlet CO2-udledning	9,73 ton	8,61 ton	1,12 ton

* Tallene er baseret på en standardiseret brug af bygningen. Se siden: FORMÅLET MED ENERGIMÆRKNINGEN.

FORBEDRING AF ENERGIMÆRKET VED GENNEMFØRSEL AF ALLE RENTABLE FORSLAG:

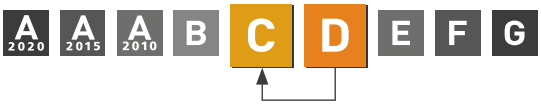

Adresse
Kochsvej 5B
1812 Frederiksberg C

Energimærkningsnummer
311703671

Gyldighedsperiode
30. august 2023 - 30. august 2033

Udarbejdet af
JDM Rådgivende Ingeniør ApS
CVR-nr.: 32277292

På denne side får du hjælp til at igangsætte de energiforbedringer, som energikonsulenten har fremhævet. Du kan sammenligne tiltagene på tværs af økonomi, klima og praktiske forhold, ligesom der til hvert forslag er en trinvis guide til at komme i gang med energiforbedringerne.

På de følgende sider i rapporten finder du detaljeret information om energikonsulentens forbedringsforslag.

ISOLERING AF VARMTVANDSSTIGSTRENGE

1. Find en håndværker eller anden relevant fagperson som kan hjælpe dig med planlægning og udførelse af din energiforbedring.
2. På Sparenergi.dk kan du få inspiration til energiforbedringen om "Isolering af rør til varmt vand"
3. Læs mere om den konkrete energiforbedring på www.sparenergi.dk/isolering-af-roer-til-varmt-vand
4. Indhent et eller flere tilbud på energiforbedringen, udvælg den løsning, der passer dig bedst, og begynd din energiforbedring.

Besparelse
5.500 kr./årligt

CO2-reduktion
603 kg./årligt

Investering
10.800 kr.

Renoveringstid
Op til 2 dage

RÅD OM FINANSIERING

Der eksisterer flere offentlige tilskudspuljer, hvorfra det er muligt at ansøge om tilskud til energirenoveringer. Hold dig opdateret om eksisterende tilskudspuljer på www.sparenergi.dk.

Flere banker tilbyder klima- og energieffektiviseringslån med lav rente. Ring til din bank og hør, hvad de kan tilbyde.

HJÆLP TIL GENNEMFØRELSE AF ENERGIBESPARELSER

Energikonsulenten kan fortælle dig, hvilke forudsætninger der ligger til grund for de enkelte forbedringsforslag.

På sparenergi.dk kan du læse mere om energirenoveringer og finde inspiration og hjælp til at igangsætte en energirenovering. Find f.eks. Bygningsguiden, hvor vi har samlet viden om de mest almindelige hustyper i Danmark – så du kan få overblik over, hvordan man opnår en bedre bolig, der både er energieffektiv, har et godt indeklima og er tidssvarende.

ALLE RAPPORTENS ANBEFALINGER

På denne side kan du sammenligne økonomi og klimaeffekt for alle rapportens forbedringsforslag.

RENTABLE RENOVERINGSFORSLAG			
RENOVERINGSFORSLAG	ÅRLIG BESPARELSE*	INVESTERING	REDUKTION I ÅRLIGT UDLEDT CO2
ETAGEADSKILLELSE Efterisolering af etageadskillelse over kælderskakt	200 kr.	2.400 kr.	20 kg CO_2
ETAGEADSKILLELSE Efterisolering af etageadskillelse over uopvarmet kælder	2.100 kr.	40.400 kr.	228 kg CO_2
VARMERØR Efterisolering af varmefordelingsledninger i kælder	1.300 kr.	20.000 kr.	142 kg CO_2
VARMTVANDSRØR Isolering af varmtvandsstigstrenge	5.500 kr.	10.800 kr.	603 kg CO_2
VARMTVANDSBEHOLDER Montering af isoleringskappe på varmtvandsbeholder	1.000 kr.	2.000 kr.	107 kg CO_2
ANDRE FORSLAG DER KAN VÆRE RENTABLE, HVIS DE UDFØRES SAMMEN MED ANDRE RENOVERINGER			
MASSIVE YDERVÆGGE Isolering af ydervægge	14.900 kr.		1.644 kg CO_2
FACADEVINDUER Udskiftning af vinduer til nye A-mærkede vinduer	1.400 kr.		146 kg CO_2
YDERDØRE Udskiftning af hovedtrappedøre	200 kr.		20 kg CO_2
ETAGEADSKILLELSE Efterisolering af etageadskillelse over altaner	1.200 kr.		123 kg CO_2

* Tallene er baseret på en standardiseret brug af bygningen. Se siden: FORMÅLET MED ENERGIMÆRKNINGEN.

FORMÅLET MED ENERGIMÆRKNINGEN

Energimærkning af bygninger har to formål: Mærkningen synliggør bygningens beregnede energibehov og er derfor en form for varedeklaration, når en bygning sælges eller udlejes. På baggrund af det beregnede energibehov tildeles boligen en karakter på energimærkningsskalaen fra A2020 til G.

Rapporten giver et overblik over de energimæssige forbedringer af bygningen, som er rentable at gennemføre eller kan være rentable, hvis de udføres sammen med andre renoveringer. Rapporten beskriver hvad forbedringerne går ud på, hvad de koster at gennemføre, hvor meget energi og CO2 man sparer, og hvor stor besparelse der kan opnås på el- og varmeregninger ud fra det beregnede energibehov.

DERFOR SKAL DU GENNEMFØRE ENERGIFORBEDRINGER:

BEDRE INDEKLIMA
Energiforbedringer kan have en positiv betydning for indeklimaet.

VARMERE OVERFLADER
Bygningen bliver bedre til at holde på varmen, så det er muligt at udnytte flere områder i bygningen, der før var for kolde.

ØGET KOMFORT
Det bliver nemmere at opretholde den rette temperatur i bygning, så den bliver rarere at være i.

MINDRE TRÆK
Bygningen bliver tættere, så det ikke længere trækker fra de steder, hvor brugerne før var generet af kulde og træk.

Det beregnede energibehov er en ret præcis indikator for bygningens energimæssige kvalitet – i modsætning til det faktiske forbrug, som naturligvis er stærkt afhængigt både af vejret og af de vaner, som bygningens brugere har. Nogle sparer på varmen, mens andre fyrer for åbne vinduer eller bruger store mængder varmt vand.

For at kunne sammenligne bygningers energimæssige kvalitet, beregnes bygningens beregnede energibehov ud fra en række standardantagelser for vejr, familiestørrelse, indendørstemperatur, adfærd m.v. Nedenfor ses de mest centrale antagelser for det beregnede energibehov.

FIRE ÅRSAGER TIL AT BYGNINGENS FAKTISKE VARMEREGNING KAN AFVIGE FRA DET BEREGNEDE ENERGIBEHOV I RAPPORTEN:

BRUG AF BYGNINGEN
Der antages en gennemsnitlig anvendelse af bygningen ift. brugere, drift og apparater. Det faktiske varmeforbrug kan afvige, hvis bygningen har et andet brugsmønster.

INDENDØRSTEMPERATUR
Der antages en konstant opvarmning af bygningen til 20°C. Den faktiske varmeregning kan afvige hvis brugerne ønsker en højere eller lavere temperatur.

VARMTVANDSFORBRUG
Der antages et gennemsnitligt forbrug af varmt vand relativt til bygningens størrelse. Den faktiske varmeregning kan afvige, hvis brugerne bruger mere eller mindre varmt vand.

VEJRFORHOLD
Der antages gennemsnitlige vejrforhold. Den faktiske varmeregning kan afvige, hvis vinteren er særlig varm eller kold.

BAGGRUNDSINFORMATION

BYGNINGSBESKRIVELSE / Kochsvej 5B, 1812 Frederiksberg C

ADRESSE
Kochsvej 5B, 1812 Frederiksberg C

BYGNINGENS ANVENDELSE I FØLGE BBR
Etagebolig-bygning, flerfamiliehus eller to-familiehus (140)

KOMMUNE NR.	BFE NR.	BYGNINGS NR.	BOLIGAREAL I BBR	ERHVERVSAREAL I BBR
147	100028990	1	635 m²	0 m²
OPFØRELSESÅR	**OPVARMET BYGNINGSAREAL**	**HERAF TAGETAGE OPVARMET**	**HERAF KÆLDERETAGE OPVARMET**	**UOPVARMET KÆLDERETAGE**
1950	635 m²	100 m²	0 m²	107 m²
ÅR FOR VÆSENTLIG RENOVERING	**VARMEFORSYNING**		**SUPPLERENDE VARME**	
2022	Fjernvarme		Ingen	

D	C	A 2010
ENERGIMÆRKE	ENERGIMÆRKE EFTER RENTABLE BESPARELSESFORSLAG	ENERGIMÆRKE EFTER ALLE BESPARELSESFORSLAG

BYGNINGENS BEREGNEDE ENERGIBEHOV

Opvarmning

FORSYNINGSFORM	VARMEBEHOV I kWh	OMREGNET TIL ENERGIENHED FOR FORSYNINGSFORM
Fjernvarme	88.630	88,63 MWh fjernvarme

Andre energibehov

EL TIL ANDET*	kWh
El til bygningsdrift	555
El til forbrug	19.597

*El til bygningsdrift er det elforbrug, der i beregningen går til installationer, f.eks. varmefordelingspumper, ventilation mv. El til forbrug dækker over et standardiseret, gennemsnitligt elforbrug til f.eks. hvidevarer, tv mv. El til forbrug påvirker ikke energimærkekarakteren, men den varme der afgives fra elforbrugende udstyr reducerer bygningens beregnede varmebehov.

ANVENDTE ENERGIPRISER INKL. AFGIFTER VED BEREGNING AF BESPARELSER

Anvendte energipriser ved beregning af energibesparelserne i denne rapport:

Fjernvarme
588 kr. pr. MWh
Fast afgift: 15.481 kr. pr. år

Elektricitet til andet end opvarmning
2,10 kr. pr. kWh

-

OPLYST FORBRUG INKL. MOMS OG AFGIFTER

Denne rapport indeholder oplysninger omkring det faktiske forbrug, som energikonsulenten har indhentet ved udførelsen af energimærket. Oplysningerne om det faktiske forbrug kan ses under afsnittet OPLYST ENERGIFORBRUG.

FORBEHOLD FOR PRISER PÅ INVESTERING I ENERGIBESPARELSE

Energimærkets besparelsesforslag er baseret på energikonsulentens erfaring og vurdering. Før energibesparelsesforslagene iværksættes, bør der altid indhentes tilbud fra flere leverandører, da de angivne priser alene skal betragtes som vejledende. Desuden bør det undersøges om energiforbedringen kræver myndighedsgodkendelse.

Årligt abonnement for salg af el bør undersøges nærmere, da dette varierer meget på det frie el marked.

For en konkret vurdering af ejendommens isoleringsmæssige tilstand, skal der udføres destruktive indgreb i klimaskærmen.

DESTRUKTIVE UNDERSØGELSER

Der er i forbindelse med bygningsgennemgang ikke givet tilladelse til at foretage destruktive undersøgelser. Oplysning om isolering beror derfor på energikonsulentens skøn, tegningsmateriale og byggeskik.

FIRMA

Firmanummer: 600198
CVR-nummer: 32277292

JDM Rådgivende Ingeniør ApS
Almindingen 43
2870 Dyssegård

www.jdm-ing.dk - Energimækning - BSim termisk indeklimaanalyse - Termografi - Vedligeholdelsesplan
jdm@jdm-ing.dk
tlf. 88 30 72 20

Ved energikonsulent
Jakob Madsen

RAPPORTENS GYLDIGHED

Gyldig fra 30. august 2023 til den 30. august 2033

KLAGEMULIGHEDER

Tror du, der er fejl i rapporten, eller ønsker du at klage over energimærkningen, skal du rette henvendelse til det certificerede energimærkningsfirma, der har udarbejdet mærkningen.
Ejeren af bygningen eller enheden kan klage. Klagen skal være modtaget hos det certificerede energimærkningsfirma, senest:

- 1 år efter energimærkningsrapportens dato, eller
- 1 år efter bygningens overtagelsesdag, som er aftalt mellem sælger og køber, hvis bygningen efter indberetningen af energimærkningsrapporten har fået ny ejer - dog senest 6 år efter energimærkningsrapportens datering.

Reglerne om klageadgang står i gældende bekendtgørelse om energimærkning af bygninger. Klik ind på linket og læs mere om, hvordan du indgiver en klage.

www.ens.dk/ansvarsomraader/energimaerkning-af-bygninger/klagevejledning

Det certificerede energimærkningsfirma behandler klagen og bør meddele sin skriftlige afgørelse af klagen inden for 4 uger.

BEHANDLING AF OPLYSNINGER

Energistyrelsen er ansvarlig for behandlingen af oplysninger om bygningen, herunder offentliggørelse af energimærkningsrapporten. Du kan læse mere om reglerne, samt hvordan vi behandler oplysninger på vores hjemmeside.

www.ens.dk/ansvarsomraader/energimaerkning-af-bygninger/lovgivning-om-energimaerkning

ENERGIKONSULENTENS SUPPLERENDE KOMMENTARER

Ejendommen er en beboelsesejendom på 5 etager samt udnyttet tagetage. Kælder er uopvarmet og indrettet til pulterrum.

Af rapporten fremgår det, at der er mange rentable forslag som kan reducere ejendommens energiforbrug. Hvis følgende besparelsesforslag gennemføres, vil ejendommen opnå energiklasse "C":
- isolering af varmtvandsstigstrenge
eller
- montering af isoleringskapper på varmtvandsbeholders manddæksler
- efterisolering af alle varmeledninger i kælder
- isolering af dæk over kælderen

Kombinationen af andre forslag kan også medvirke til at opnå energiklasse "C", men ovennævnte besparelsesforslag vurderes at være mest relevante.

Af nogle besparelsesforslag fremgår det, at tilbagebetalingstider er mere end 10 år, hvilket kan virke demotiverende. Tilbagebetalingstider er dog stadig mindre end investeringers levetider, hvilket gør, at besparelsesforslag er rentable. Forventning om stigende priser og energiafgifter i fremtiden kan hurtigt gøre urentable besparelsesforslag rentable. Desuden opnås ofte andre fordele ved at foretage forbedringer og udskiftninger. Selvom det er dyrt at udskifte ældre vinduer til nye, opnås der et forbedret komfortniveau ved ophold omkring vinduer, som ofte har en højere værdi end selve varmebesparelsen.

Det er vigtigt, at der inden igangsætning af energibesparende forslag, udarbejdes et projekt eller foretages en dimensionering af de ønskede ændringer, som sikrer en korrekt udførelse. Forkert udførte besparelsesforslag kan give sig til kende i alvorlige byggetekniske svigt på både kort og lang sigt eller udeblivelse af energibesparelser.

Energimærkningen er foretaget iht. retningslinier i håndbog for energikonsulenter.

Følgende er stillet til rådighed for udarbejdelse af energimærket:
- Årsopgørelse for varme
- Bygningstegninger med planer, snit og facadeopstalter
- Kvalitetssikringsrapport
- Energimærke 2009, energiklasse C
- Energimærke 2017, energiklasse D

Hvor intet andet er anført under bygningsbeskrivelser, er oplysninger om bygningsdele og isolerings- og energiforhold, alene baseret på en visuel vurdering.

KOMMENTARER TIL BYGNINGSBESKRIVELSEN

Opmålte værdier stemmer rimeligt overens med arealer angivet i BBR-meddelelsen.

GENNEMGANG AF BYGNINGENS ENERGITILSTAND

På de følgende sider kan du se en detaljeret beskrivelse af energitilstanden af din bygning, energikonsulentens forslag til energiforbedringer og tilhørende energiløsninger.

Nogle forbedringsforslag er rentable. Det betyder, at du sparer mere på dit energiforbrug inden for energiforbedringens levetid, end energiforbedringen koster at gennemføre.

De rentable forslag fremgår med en investeringspris.

Nogle forbedringsforslag kan med fordel overvejes ved renoveringer, eller hvis der er bygningsdele, der alligevel skal udskiftes. Investeringsprisen til forbedringsforslag ved renovering, er ikke angivet da investeringen vil afhænge af den konkrete renovering, som skal ske i forbindelse med besparelsesforslaget.

TAG OG LOFT

FLADT TAG

STATUS

Fladt tag os skråvæge er jf. tegninger et betondæk med 50 mm træbeton på undersiden. Der er efterisoleret på oversiden med 400 mm og 100 mm omkring tagvinduer.

Tagterrassedæk, er jf. tegninger et betondæk med træbeton på undersiden. På oversiden er isoleret med 50 mm PIR.

Altanbunde over nedenliggende lejligheder, er jf. tegninger et betondæk med træbeton på undersiden. På oversiden er isoleret med 50 mm Kingspan.

YDERVÆGGE

MASSIVE YDERVÆGGE

STATUS

Ydervægge mod vejen er beton som er beklædt indvendig 20 mm kork og puds.

Gårdfacade er opført i 19 cm letklinkerblokke.

Fri gavl mod nord er udført i beton og er udvendig isoleret med 150 mm stenuld.

RENOVERINGSFORSLAG	ÅRLIG BESPARELSE	INVESTERING
Da en udvendig facadeisolering har store konsekvenser for bygningen og dens udtryk, er en indvendig efterisolering eneste mulighed. På den indvendige side opbygges en forsatsvæg med op til 150 mm isolering og en dampspærre på isoleringens varme side. Der skal tages hensyn til VVS- og el-tekniske installationer i og omkring vægge. En indvendig efterisolering optager desuden en del plads, så rum bliver mindre. Inden der foretages en indvendig efterisolering skal der foretages beregninger af dugpunkt. En indvendig efterisolering efterlader kuldebroer omkring dæk og skillevægge og der er dermed en forøget risiko for at få kondens og fugt i konstruktionen som kan udvikle sig til skimmelvækst. Der er desuden en forøget risiko for frostspringninger i puds og mursten på vægges udvendige sider. En indvendig efterisolering skal derfor foretages med stor omhu og byggeteknisk rådgivning.	14.900 kr.	

VINDUER, OVENLYS OG DØRE

FACADEVINDUER

STATUS

Vinduer er generelt med 2 lags energiruder med kold kant.

RENOVERINGSFORSLAG	ÅRLIG BESPARELSE	INVESTERING
Vinduer udskiftes til nye A-mærkede vinduer, som normalt er med 3 lags energiruder med varm kant.	1.400 kr.	

OVENLYS

STATUS

Tagvinduer i skråvægge er nye og med 2 lags energiruder.

YDERDØRE

STATUS

Indgangspartier er med 2 lags energiruder med kold kant.

RENOVERINGSFORSLAG	ÅRLIG BESPARELSE	INVESTERING
Indgangspartier udskiftes til nye med 3 lags energiruder med varm kant.	200 kr.	

GULVE

ETAGEADSKILLELSE

STATUS

Etageadskillelse over uopvarmet kælder er et betondæk med strøgulve. Adskillelsen er uisoleret.

Etageadskillelse over kælderskakt et betondæk med strøgulve. Adskillelsen er isoleret på undersiden med 50 mm træbeton.

Etageadskillelse over altaner, er jf. tegninger et betondæk med træbeton på undersiden.

RENOVERINGSFORSLAG	ÅRLIG BESPARELSE	INVESTERING
Etageadskillelse over kælderskakt, efterisoleres med 100 mm isolering, som fastgøres under etageadskillelsen i kælderen. Lokalt omkring ledninger og armaturer må en reduceret isoleringstykkelse accepteres. Ud over varmebesparelsen, må der forventes et forbedret komfortniveau i ovenliggende lejligheder, idet gulve vil opleves varmere.	200 kr.	2.400 kr.

RENOVERINGSFORSLAG	ÅRLIG BESPARELSE	INVESTERING
Etageadskillelse over uopvarmet kælder, efterisoleres med 100 mm isoleringsbatts, som fastgøres under etageadskillelsen i kælderen. Lokalt omkring ledninger og armaturer må en reduceret isoleringstykkelse accepteres.	2.100 kr.	40.400 kr.
RENOVERINGSFORSLAG	**ÅRLIG BESPARELSE**	**INVESTERING**
Etageadskillelse over altaner kan i forbindelse men en eventuel gulvrenovering, isoleres med ca. 50 mm Kingspan i gulvopbygningen.	1.200 kr.	

VENTILATION

VENTILATION

STATUS

Der er alene naturlig ventilation via oplukkelige vinduer og døre samt via aftrækskanaler. Der er regnet med et naturligt luftskifte på 0,3 l/sm².

Bygningen vurderes i sin helhed at være normaltæt.

VARMEANLÆG

FJERNVARME

STATUS

Varmeforsyning er fjernvarme via en isoleret pladevarmeveksler.

VARMEPUMPER

STATUS

Der er ingen varmepumpe i ejendommen.

Konvertering til varmepumpe som primær varmekilde vurderes ikke at være relevant på grund af den relativt billige fjernvarme.

SOLVARME

STATUS

Der er intet solvarmeanlæg på ejendommen.

Etablering af solvarmeanlæg vurderes ikke at være interessant, da ejendommen er fjernvarmeforsynet.

VARMEFORDELING

VARMEFORDELING

STATUS

Opvarmning er generelt via radiatorer, placeret under vinduer i ydervægge.

Varmefordelingsanlægget er 2-strenget med nedre fordeling. Der er indreguleringsventiler på afgreninger.

VARMERØR

STATUS

Ledninger i varmecentral er med ca. 30 mm. Dog mangler isolering på ledninger omkring varmeveksler.

Hoved- og fordelingsledninger i kælder er isolerede med kun ca. 10 mm. Der er enkelte uisolerede afgreninger på vejsiden.

RENOVERINGSFORSLAG	ÅRLIG BESPARELSE	INVESTERING
Uisolerede varmefordelingsledninger i kælder efterisoleres med ca. 30 mm rørskåle for at nedbringe et stort varmetab fra ledningsinstallationen. Varmefordelingsledninger i kælder efterisoleres til samlet omkring 30-60 mm. Isoleringen skal udføres iht. Norm for teknisk isolering, DS 452. Ledningers nære placering i forhold til bygningsdele kan dog betyde, at en reduceret isoleringstykkelse må accepteres. Forinden en efterisolering, bør der foretages en undersøgelse af forekomst af asbest i det eksisterende isoleringsmateriale.	1.300 kr.	20.000 kr.

VARMEFORDELINGSPUMPER

STATUS

Hovedpumpe er en selvregulerende Grundfos Magna3 32-80 på 9-136 W. Pumpe er uden isoleringskappe.

AUTOMATIK

STATUS

Der er i varmeanlægget en Danfoss klimastat for udekompensering af fremløbstemperaturen samt med automatisk sommerstop af varmeanlægget.

Der er termostatventiler på radiatorer.

VARMT BRUGSVAND

VARMT BRUGSVAND

STATUS

Der er regnet med et standard varmtvandsforbrug for boliger på 250 l/m² pr. år.

Det anbefales generelt at montere vandspareperlatorer på armaturer samt udskifte brusehoveder til nye med et mindre vandforbrug. Ved udskiftning af armaturer vælges termostatiske armaturer som hurtigt indstiller sig på den korrekte temperatur. Herved opnås en besparelse på vand samt på energiforbruget til opvarmning af det varme vand.

VARMTVANDSRØR

STATUS

Fjernvarmeledninger til varmtvandsbeholder er med ca. 30-50 mm isolering.

Ledningsanlægget i kælderen er isoleret med ca. 20-30 mm. Stigstrenge i lejligheder er uisolerede.

RENOVERINGSFORSLAG	ÅRLIG BESPARELSE	INVESTERING
Uisolerede stigstrenge i lejligheder isoleres med blot 10 mm, for at forhindre et stort varmetab, som særligt om sommeren alligevel ikke kan nyttiggøres. Hvis der er plads til mere vil 20-30 mm være en fordel. Hvor ledninger er skjult i rørkasser må en efterisolering finde sted når rørkasser alligevel er åbne. Uisolerede varmtvandsledninger i lukkede installationsskakte bidrager til opvarmning af det kolde vand. Derfor kan det opleves, at det kolde vand skal løbe længe før det bliver koldt.	5.500 kr.	10.800 kr.

VARMTVANDSPUMPER

STATUS

Cirkulationspumpe er en selvregulerende lavenergipumpe Grundfos Alpha2 25-60 på 34 W. Pumpe er uden isoleringskappe mod varmetab.

VARMTVANDSBEHOLDER

STATUS

Varmtvandsproduktion foretages i en fjernvarmeforsynet varmtvandsbeholder på 800 l. Beholder er en Ajva fra 1994 som er isoleret med ca. 75 mm.

Der er ingen isoleringskappe på beholders manddæksel.

RENOVERINGSFORSLAG	ÅRLIG BESPARELSE	INVESTERING
Montering af isoleringskappe på varmtvandsbeholders manddæksel for at nedsætte varmetabet fra beholderen.	1.000 kr.	2.000 kr.

EL

BELYSNING

STATUS

Trappelys er generelt med LED og sensoraktivering.

Kælderlys er generelt med LED og sensoraktivering.

APPARATER

STATUS

Der er registreret en ældre elevatorer i ejendommen. Det oplyses at elevatorens teknik løbende opdateres.

SOLCELLER

STATUS

Der er intet solcelleanlæg på ejendommen.

Da ejendommen er bevaringsværdi vurderes et solcelleanlæg ikke at være interessant.

OPLYST ENERGIFORBRUG

ADRESSE	KOM-, EJD- OG BYGNINGSNR	BFE NR
Kochsvej 5B, 1812 Frederiksberg C	147-66759-1	100028990

OPLYST FORBRUG INKL. MOMS OG AFGIFTER

Herunder vises det oplyste forbrug for afregningsperioderne.

Fjernvarme

Varmeudgifter	50.116 kr. i afregningsperioden
Fast afgift	5.089 kr. pr. år
Varmeforbrug	71,00 MWh fjernvarme
Aflæst periode	1. maj 2022 - 30. april 2023

OPLYST FORBRUG OMREGNET TIL NORMALÅRS FORBRUG

Herunder vises det oplyste forbrug omregnet til et normalt gennemsnitsår. Det er normalårets forbrug, der kan sammenlignes med det beregnede forbrug.

Varmeudgifter	52.261 pr. år
Fast afgift	5.089 pr. år
Varmeudgift i alt	57.350 pr. år
Varmeforbrug	74,04 MWh fjernvarme
CO2 udledning	4,81 ton CO2 pr. år

IKONFORKLARING

En bygning består af mange dele, der har betydning for bygningens energibehov. Figuren herunder giver en forklaring af de væsentligste dele på tværs af konstruktioner og installationer.

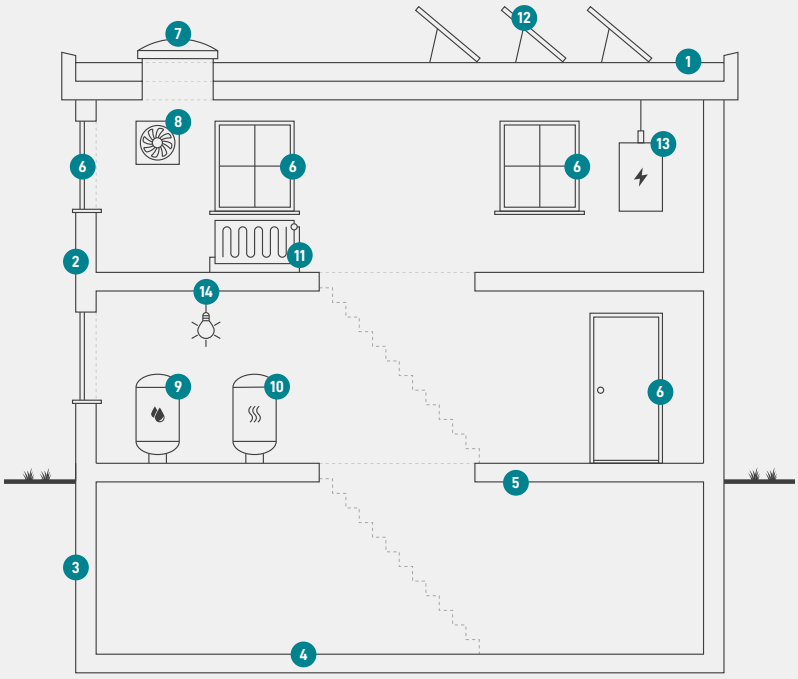

1
Tag og loft
Bygningens øverste del af klimaskærmen, f.eks. et loftrum, et fladt tag eller et udnyttet tagrum.

2
Ydervægge
Bygningens vægge ud mod det fri eller mod uopvarmede områder. Væggen kan være hule, massive eller lette ydervægge.

3
Kælderydervægge
Bygningens kældervægge, som vender mod jorden.

4
Kældergulv
Bygningens nederste del af klimaskærmen i bygninger med opvarmet kælder.

5
Etageadskillelse og gulv
Bygningens nederste del af klimaskærmen, f.eks. terrændæk, gulv mod krybekælder eller etageadskillelse mod uopvarmet kælder.

6
Vinduer/døre
Bygningens facadevinduer og yderdøre.

7
Ovenlys
Bygningens ovenlysvinduer.

8
Ventilation
Bygningens ventilationsanlæg og ventilationskanaler.

9
Varmt brugsvand
Bygningens komponenter til varmt brugsvand, bl.a. varmtvandsrør og varmtvandsbeholder.

10
Varmeanlæg
Bygningens varmeanlæg, f.eks. kedler, fjernvarme, ovne og varmepumper.

11
Varmefordeling
Bygningens varmefordelingsanlæg, bl.a. varmeanlægget, varmerør og automatik.

12
Solenergi
Bygningens solenergi, f.eks. solvarme og solceller.

13
El og teknik
Bygningens driftsrelaterede el og teknik, f.eks. varmefordelingspumper, varmtvandspumper og vindmøller.

14
Belysning
Bygningens belysning. Kun relevant ved energimærkning af store bygninger, som f.eks. etagebyggeri og erhverv.

ENERGIMÆRKE

FOR BYGNINGEN

Kochsvej 5B
1812 Frederiksberg C

Større bygninger over 600 m2, der ofte besøges af offentligheden, er pålagt til enhver tid, at synliggøre energimærkningscertifikatet for brugerne af bygningen.

Energimærkningen er baseret på beregnet forbrug

A 2020 | A 2015 | A 2010 | B | C | **D** | E | F | G

Energistyrelsen

Gyldig fra den 30. august 2023 til den 30. august 2033
Energimærkningsnummer: 311703671