Energistyrelsen

ENERGIMÆRKNINGSRAPPORT

ENERGIMÆRKE OG FORSLAG TIL ENERGIFORBEDRINGER

Nørrelyst 16
7080 Børkop

DIN BOLIG HAR ENERGIMÆRKE

E

Du betaler hvert år 14.300 kr. mere, end du behøver i energiudgifter*

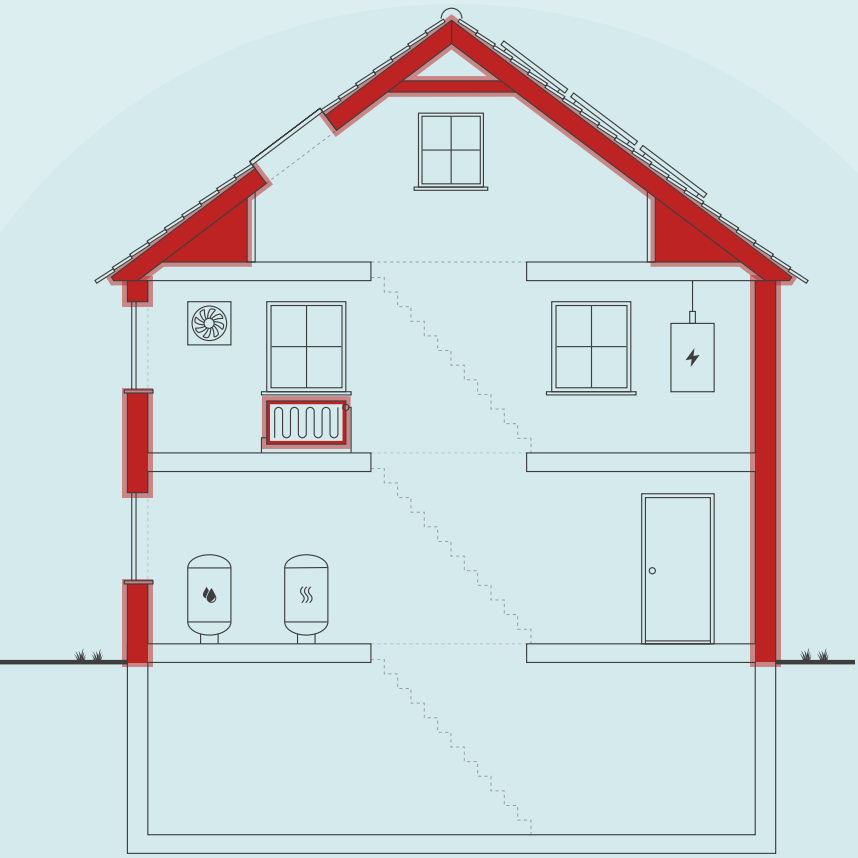

Skitsen illustrerer en generisk bygning, baseret på bygningens karaktertræk. Ikonforklaring kan ses under afsnittet IKONFORKLARING.

ENERGIKONSULENTENS BEDSTE ANBEFALINGER

1 Efterisolering af hulmur

Årlig besparelse:	4.342 kr.
Investering:	19.880 kr.

2 Montage af termostatventiler på radiatorer.

Årlig besparelse:	1.768 kr.
Investering:	6.010 kr.

3 Efterisolering af skunk
Efterisolering af skråvæg
Efterisolering af loft

Årlig besparelse:	3.659 kr.
Investering:	48.890 kr.

DIT ÅRLIGE BESPARELSESPOTENTIALE*

	I DAG	EFTER RENTABLE TILTAG	DU SPARER ÅRLIGT
Fjernvarme	29.400 kr.	19.400 kr.	10.000 kr.
El til forbrug	12.000 kr.	7.700 kr.	4.300 kr.
Samlet energiudgift	41.400 kr.	27.100 kr.	14.300 kr.
Samlet CO2-udledning	3,76 ton	2,22 ton	1,54 ton

* Tallene er baseret på en standardiseret brug af bygningen. Se siden: FORMÅLET MED ENERGIMÆRKNINGEN.

FORBEDRING AF ENERGIMÆRKET VED GENNEMFØRSEL AF ALLE RENTABLE FORSLAG:

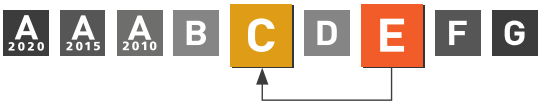

Adresse
Nørrelyst 16
7080 Børkop

Energimærkningsnummer
311703999

Gyldighedsperiode
31. august 2023 - 31. august 2033

Udarbejdet af
Botjek A/S
CVR-nr.: 30711602

På denne side får du hjælp til at igangsætte de energiforbedringer, som energikonsulenten har fremhævet. Du kan sammenligne tiltagene på tværs af økonomi, klima og praktiske forhold, ligesom der til hvert forslag er en trinvis guide til at komme i gang med energiforbedringerne.

På de følgende sider i rapporten finder du detaljeret information om energikonsulentens forbedringsforslag.

EFTERISOLERING AF HULMUR

1. Find en håndværker eller anden relevant fagperson som kan hjælpe dig med planlægning og udførelse af din energiforbedring.
2. På Sparenergi.dk kan du få inspiration til energiforbedringen om "Hulmursisolering"
3. Læs mere om den konkrete energiforbedring på www.sparenergi.dk/hulmursisolering
4. Indhent et eller flere tilbud på energiforbedringen, udvælg den løsning, der passer dig bedst, og begynd din energiforbedring.

Besparelse
4.342 kr./årligt

CO2-reduktion
434 kg./årligt

Investering
19.880 kr.

Renoveringstid
Op til 2 dage

MONTAGE AF TERMOSTATVENTILER PÅ RADIATORER.

1. Find en håndværker eller anden relevant fagperson som kan hjælpe dig med planlægning og udførelse af din energiforbedring.
2. Undersøg nærmere om montage af termostatventiler på radiatorer.
3. Læs mere om energiforbedringer på sparenergi.dk
4. Indhent et eller flere tilbud på energiforbedringen, udvælg den løsning, der passer dig bedst, og begynd din energiforbedring.

Besparelse
1.768 kr./årligt

CO2-reduktion
177 kg./årligt

Investering
6.010 kr.

Renoveringstid
Op til 2 dage

EFTERISOLERING AF SKUNK EFTERISOLERING AF SKRÅVÆG EFTERISOLERING AF LOFT

1. Find en håndværker eller anden relevant fagperson som kan hjælpe dig med planlægning og udførelse af din energiforbedring.
2. På Sparenergi.dk kan du få inspiration til energiforbedringen om "Isolering af loft"
3. Læs mere om den konkrete energiforbedring på www.sparenergi.dk/isolering-af-loft
4. Indhent et eller flere tilbud på energiforbedringen, udvælg den løsning, der passer dig bedst, og begynd din energiforbedring.

Besparelse
3.659 kr./årligt

CO2-reduktion
366 kg./årligt

Investering
48.890 kr.

Renoveringstid
Op til 2 dage

ENERGIPRISER

Svingende energipriser har ikke betydning for bygningens energimærke, men har indflydelse på energiøkonomien anført på forsiden. Nogle energimærker er udarbejdet i perioder, hvor energipriserne har været betydeligt højere end andre. Ved høje energipriser kan værdien af besparelsesforslag blive større, hvilket betyder, at det kan give økonomisk mening at gennemføre flere forslag.

HJÆLP TIL GENNEMFØRELSE AF ENERGIBESPARELSER OG RÅD OM FINANSIERING

Energikonsulenten kan fortælle dig, hvilke forudsætninger der ligger til grund for de enkelte forbedringsforslag. På sparenergi.dk kan du læse mere om energirenoveringer og finde inspiration og hjælp til at igangsætte en energirenovering. Find f.eks. Bygningsguiden, hvor vi har samlet viden om de mest almindelige hustyper i Danmark – så du kan få overblik over, hvordan man opnår en bedre bolig, der både er energieffektiv, har et godt indeklima og er tidssvarende.

Kontakt din bank: Flere banker tilbyder klima- og energieffektiviseringslån med lav rente. Ring til din bank og hør hvad de kan tilbyde.

ALLE RAPPORTENS ANBEFALINGER

På denne side kan du sammenligne økonomi og klimaeffekt for alle rapportens forbedringsforslag.

RENTABLE RENOVERINGSFORSLAG			
RENOVERINGSFORSLAG	ÅRLIG BESPARELSE*	INVESTERING	REDUKTION I ÅRLIGT UDLEDT CO2
LOFTRUM Efterisolering af skunk Efterisolering af skråvæg Efterisolering af loft	3.659 kr.	48.890 kr.	366 kg CO_2
HULE YDERVÆGGE Efterisolering af hulmur	4.342 kr.	19.880 kr.	434 kg CO_2
MASSIVE YDERVÆGGE Efterisolering af massiv ydervæg	728 kr.	4.670 kr.	73 kg CO_2
AUTOMATIK Montage af termostatventiler på radiatorer.	1.768 kr.	6.010 kr.	177 kg CO_2
VARMTVANDSBEHOLDER Isolering af gennemstrømningsvandvarmer	52 kr.	600 kr.	5 kg CO_2
SOLCELLER Etablering af solceller	4.334 kr.	42.900 kr.	542 kg CO_2
ANDRE FORSLAG DER KAN VÆRE RENTABLE, HVIS DE UDFØRES SAMMEN MED ANDRE RENOVERINGER			
FLADT TAG Efterisolering af fladt tag	468 kr.		47 kg CO_2
KÆLDER YDERVÆGGE Efterisolering af kælderydervæg	2.379 kr.		238 kg CO_2
FACADEVINDUER Nye ovenlys med 3 lags energirude.	71 kr.		7 kg CO_2

* Tallene er baseret på en standardiseret brug af bygningen. Se siden: FORMÅLET MED ENERGIMÆRKNINGEN.

FORMÅLET MED ENERGIMÆRKNINGEN

Energimærkning af bygninger har to formål: Mærkningen synliggør bygningens beregnede energibehov og er derfor en form for varedeklaration, når en bygning sælges eller udlejes. På baggrund af det beregnede energibehov tildeles boligen en karakter på energimærkningsskalaen fra A2020 til G.

Rapporten giver et overblik over de energimæssige forbedringer af boligen, som er rentable at gennemføre eller kan være rentable, hvis de udføres sammen med andre renoveringer. Rapporten beskriver hvad forbedringerne går ud på, hvad de koster at gennemføre, hvor meget energi og CO2 man sparer, og hvor stor besparelse der kan opnås på el- og varmeregninger ud fra det beregnede energibehov.

DERFOR SKAL DU GENNEMFØRE ENERGIFORBEDRINGER:

BEDRE INDEKLIMA
Når du energiforbedrer kan det have en positiv betydning for indeklimaet.

VARMERE OVERFLADER
Dit hus bliver bedre til at holde på varmen, så du får mere gavn af de dele af huset, der før var for kolde til at bruge i hverdagen.

ØGET KOMFORT
Du får nemmere ved at holde den rette temperatur i boligen, så den bliver rarere at være i.

MINDRE TRÆK
Din bolig bliver tættere, så det ikke længere trækker fra de steder, hvor du før var generet af kulde og træk.

Det beregnede energibehov er en ret præcis indikator for bygningens energimæssige kvalitet – i modsætning til det faktiske forbrug, som naturligvis er stærkt afhængigt både af vejret og af de vaner, som bygningens brugere har. Nogle sparer på varmen, mens andre fyrer for åbne vinduer eller bruger store mængder varmt vand.

For at kunne sammenligne bygningers energimæssige kvalitet, beregnes bygningens beregnede energibehov ud fra en række standardantagelser for vejr, familiestørrelse, indendørstemperatur, adfærd m.v. Nedenfor ses de mest centrale antagelser for det beregnede energibehov.

FIRE ÅRSAGER TIL AT HUSETS FAKTISKE VARMEREGNING KAN AFVIGE FRA DET BEREGNEDE ENERGIBEHOV I RAPPORTEN:

FAMILIESTØRRELSE
Der antages en gennemsnitlig familiestørrelse relativt til husets størrelse. Den faktiske varmeregning kan afvige, hvis der bo flere eller færre end antaget.

INDENDØRSTEMPERATUR
Der antages en konstant opvarmning af huset til 20°C. Den faktiske varmeregning kan afvige, hvis beboerne ønsker en højere eller lavere temperatur.

VARMTVANDSFORBRUG
Der antages et gennemsnitligt forbrug af varmt vand relativt til husets størrelse. Den faktiske varmeregning kan afvige, hvis beboerne bruger mere eller mindre varmt vand.

VEJRFORHOLD
Der antages gennemsnitlige vejrforhold. Den faktiske varmeregning kan afvige, hvis vinteren er særlig varm eller kold.

BAGGRUNDSINFORMATION

BYGNINGSBESKRIVELSE / Nørrelyst 16 - 001

ADRESSE
Nørrelyst 16, 7080 Børkop

BYGNINGENS ANVENDELSE I FØLGE BBR
Enfamiliehus

KOMMUNE NR.	BFE NR.	BYGNINGS NR.	BOLIGAREAL I BBR	ERHVERVSAREAL I BBR
630	4403428	1	93 m²	0 m²
OPFØRELSESÅR	**OPVARMET BYGNINGSAREAL**	**HERAF TAGETAGE OPVARMET**	**HERAF KÆLDERETAGE OPVARMET**	**UOPVARMET KÆLDERETAGE**
1952	180 m²	41 m²	53 m²	0 m²

ÅR FOR VÆSENTLIG RENOVERING	VARMEFORSYNING	SUPPLERENDE VARME
Ikke angivet	Fjernvarme (MWh)	Ikke angivet

E	C	B
ENERGIMÆRKE	ENERGIMÆRKE EFTER RENTABLE BESPARELSESFORSLAG	ENERGIMÆRKE EFTER ALLE BESPARELSESFORSLAG

BYGNINGENS BEREGNEDE ENERGIBEHOV

Opvarmning

FORSYNINGSFORM	VARMEBEHOV I kWh	OMREGNET TIL ENERGIENHED FOR FORSYNINGSFORM
Fjernvarme,	41.150	41,15 MWh fjernvarme (mwh)

Andre energibehov

EL TIL ANDET*	kWh
El til forbrug,	5.519

*El til bygningsdrift er det elforbrug, der i beregningen går til installationer, f.eks. varmefordelingspumper, ventilation mv. El til forbrug dækker over et standardiseret, gennemsnitligt elforbrug til f.eks. hvidevarer, tv mv. El til forbrug påvirker ikke energimærkekarakteren, men den varme der afgives fra elforbrugende udstyr reducerer bygningens beregnede varmebehov.

ANVENDTE ENERGIPRISER INKL. AFGIFTER VED BEREGNING AF BESPARELSER

Anvendte energipriser ved beregning af energibesparelserne i denne rapport:

Fjernvarme
650 kr. pr. MWh
Fast afgift: 2.668 kr. pr. år

Der er i energimærket anvendt aktuelle energipriser for alle brændselstyper fx fjernvarme, olie, el, naturgas, brænde og træpiller. Priser på gas og el er baseret på statistik fra forsyningstilsynet. Pris på fjernvarme stammer fra det konkrete fjernvarmeværk.

OPLYST FORBRUG INKL. MOMS OG AFGIFTER

Denne rapport er udskrevet fra www.boligejer.dk, og er derfor tilgængelig for offentligheden. Hvis det faktiske energiforbrug i bygningen og omkostningerne til dækning af det, er registeret ved energimærkningen, fremgår det ikke i denne rapport, da oplysningerne er fortrolige for enfamiliehuse.

FORBEHOLD FOR PRISER PÅ INVESTERING I ENERGIBESPARELSE

Energimærkets besparelsesforslag er baseret på energikonsulentens erfaring og vurdering. Før energibesparelsesforslagene iværksættes, bør der altid indhentes tilbud fra flere leverandører, da de angivne priser alene skal betragtes som vejledende. Desuden bør det undersøges om energiforbedringen kræver myndighedsgodkendelse.

Årligt abonnement for salg af el bør undersøges nærmere, da dette varierer meget på det frie el marked.

For en konkret vurdering af ejendommens isoleringsmæssige tilstand, skal der udføres destruktive indgreb i klimaskærmen.

DESTRUKTIVE UNDERSØGELSER

Der er i forbindelse med bygningsgennemgang ikke givet tilladelse til at foretage destruktive undersøgelser. Oplysning om isolering beror derfor på energikonsulentens skøn, tegningsmateriale og byggeskik.

FIRMA

Firmanummer: 600078
CVR-nummer: 30711602

Botjek A/S
Botjek Energi og bæredygtighed, Erhvervsbyvej 13
8700 Horsens

mkn@botjek.dk
tlf. 25372645

Ved energikonsulent
Peter Gudman Østergård - afdeling BTEB

RAPPORTENS GYLDIGHED

Gyldig fra 31. august 2023 til den 31. august 2033

KLAGEMULIGHEDER

Tror du, der er fejl i rapporten, eller ønsker du at klage over energimærkningen, skal du rette henvendelse til det certificerede energimærkningsfirma, der har udarbejdet mærkningen.
Ejeren af bygningen eller enheden kan klage. Klagen skal være modtaget hos det certificerede energimærkningsfirma, senest:

- 1 år efter energimærkningsrapportens dato, eller
- 1 år efter bygningens overtagelsesdag, som er aftalt mellem sælger og køber, hvis bygningen efter indberetningen af energimærkningsrapporten har fået ny ejer - dog senest 6 år efter energimærkningsrapportens datering.

Reglerne om klageadgang står i gældende bekendtgørelse om energimærkning af bygninger. Klik ind på linket og læs mere om, hvordan du indgiver en klage.

www.ens.dk/ansvarsomraader/energimaerkning-af-bygninger/klagevejledning

Det certificerede energimærkningsfirma behandler klagen og bør meddele sin skriftlige afgørelse af klagen inden for 4 uger.

BEHANDLING AF OPLYSNINGER

Energistyrelsen er ansvarlig for behandlingen af oplysninger om bygningen, herunder offentliggørelse af energimærkningsrapporten. Du kan læse mere om reglerne, samt hvordan vi behandler oplysninger på vores hjemmeside.

www.ens.dk/ansvarsomraader/energimaerkning-af-bygninger/lovgivning-om-energimaerkning

ENERGIKONSULENTENS SUPPLERENDE KOMMENTARER

Bygningsdelenes isoleringsevne er baseret på skøn ud fra registrerede isoleringstykkelser, og er heraf fastlagt ud fra tabeller i gældende håndbog for energikonsulenter, som sammen med Rockwool Energy Design og DS 418 7. udgave danner grundlag for beregninger af yderligere konstruktioner.

Der gøres opmærksom på, at forslag vedr. efterisolering af bygningskonstruktioner som f.eks. gulve, lofter og vægge alene er beregnet ud fra et energimæssigt hensyn. Der er i forslagene ikke taget højde for eventuelt arkitektoniske og/eller dugpunkts/fugtmæssige konsekvenser af forslagene, samt en eventuel forringelse af loftshøjden i kælder. Det anbefales generelt, at kontakte en rådgiver/fagmand for at få udarbejdet en detaljeret projektbeskrivelse før isolerings- og/eller ombygningsarbejder igangsættes.

KOMMENTARER TIL BYGNINGSBESKRIVELSEN

Bygningen er et fritliggende enfamilieshus med udnyttet tagetage samt kælder, opført i 1952 med et opvarmet areal på 180 m². Ejendommen er traditionelt isoleret udfra det gældende bygningsreglement på opførelsestidspunktet.

Ved besigtigelsen var der ikke adgang til hanebåndsloft.

Ved besigtigelsen var der ikke adgang til skunkrum.

Kælder medregnes i det opvarmede areal, da varmekilden i kælder skønnes at kunne opvarme denne til mindst 15°.

Der foreligger ikke tilladelse til at gennemføre destruktiv undersøgelse. Isoleringsforhold er baseret på opmålinger og tegnings materiale.

Det registrerede areal svarer fint overens med oplysningerne i BBR-ejeroplysningsskemaet/www.ois.dk.
Det opvarmede areal er opgjort på baggrund af stikprøvemålinger på stedet samt det forelagte tegningsmateriale.
Kælder er medregnet i opvarmet areal.

KOMMENTARER TIL OPLYST FORBRUG

Ved beregning af energimærker er alle rum, som indgår i beregningen forudsat opvarmet til mellem 20 og 21 grader. Der kan være store forskelle mellem denne forudsætning og den faktiske brugeradfærd med hensyn til opvarmning og udluftning af bygningen samt forbrug af det varme vand. Det kan oplyses, at for hver grad temperaturen kan sænkes, falder varmeforbruget 5-10 %. Beregningen på varmeforbruget er graddøgnsreguleret, hvilket medfører at såfremt fyringsperioden var varmere end gennemsnitligt beregnet, vil beregnede forbrug altid ligge højere end det faktuelle forbrug.

Der foreligger ingen oplysninger om varmeforbrug.

KOMMENTARER TIL PRISER

Der er i energimærket anvendt aktuelle energipriser for alle brændselstyper fx fjernvarme, olie, el, naturgas, brænde og træpiller. Priser på gas og el er baseret på statistik fra forsyningstilsynet. Pris på fjernvarme stammer fra det konkrete fjernvarmeværk.

GENNEMGANG AF BOLIGENS ENERGITILSTAND

På de følgende sider kan du se en detaljeret beskrivelse af energitilstanden af din bolig, energikonsulentens forslag til energiforbedringer og tilhørende energiløsninger.

Nogle forbedringsforslag er rentable. Det betyder, at du sparer mere på dit energiforbrug inden for energiforbedringens levetid, end energiforbedringen koster at gennemføre.

De rentable forslag fremgår med en investeringspris.

Nogle forbedringsforslag kan med fordel overvejes ved renoveringer, eller hvis der er bygningsdele, der alligevel skal udskiftes. Investeringsprisen til forbedringsforslag ved renovering, er ikke angivet da investeringen vil afhænge af den konkrete renovering, som skal ske i forbindelse med besparelsesforslaget.

TAG OG LOFT

LOFTRUM

STATUS

Lodret og vandret skunk er udført som let konstruktion, isoleret med 25 mm isolering.
Konstruktions- og isoleringsforhold er registreret på tegningsmateriale.

Skråvægge er udført som let konstruktion, isoleret med 25 mm isolering.
Konstruktions- og isoleringsforhold er registreret på tegningsmateriale.

Etageadskillelse mod uopvarmet loftrum er isoleret med 50 mm isolering.
Konstruktions- og isoleringsforhold er skønnet ud fra opførelsestidspunktet.

RENOVERINGSFORSLAG	ÅRLIG BESPARELSE	INVESTERING
Lodret og vandret skunk efterisoleres op til i alt 300 mm isolering, hvilket svarer til gældende energikrav. Beklædning på skråvægge nedtages, og der efterisoleres op til i alt 300 mm isolering og afsluttes med nye gipsplader. Dette svarer til gældende energikrav. For at opnå et fremtidssikret lavenerginiveau kan skråvæggene isoleres op til i alt 400 mm, dette har dog en længere tilbagebetalingstid med de nuværende forhold og er derfor ikke indregnet i dette forslag. Man skal ved renovering være opmærksom på korrekt etablering af dampspærre således at man får en sund og fugtsikker konstruktion. Vandret loft efterisoleres op til i alt 300 mm, hvilket svarer til gældende energikrav. Inden efterisolering af loftrum igangsættes, skal det undersøges nærmere, om de eksisterende konstruktioner er tilstrækkeligt tætte. Hvis konstruktionen ikke er tilstrækkelig tæt skal der etableres en dampspærre. Endvidere skal der sikres tilstrækkelig ventilation af loftrummet. Evt. udførelse af ny dampspærre eller etablering af gangbro/hævning af eksisterende gangbro i loftsrummet er ikke indregnet i forslaget. For at fremtidssikre bygningen kan loftet i stedet isoleres til lavenergistandard med i alt 400 mm, dette har dog en længere tilbagebetalingstid med de nuværende forhold og er derfor ikke indregnet i dette forslag.	3.659 kr.	48.890 kr.

FLADT TAG

STATUS

Det flade tag er udført som en built-up konstruktion med 100 mm isolering.
Konstruktions- og isoleringsforhold er registreret på tegningsmateriale.

RENOVERINGSFORSLAG	ÅRLIG BESPARELSE	INVESTERING
Det flade tag efterisoleres udvendigt op til i alt 300 mm, hvilket svarer til gældende energikrav. Tagkonstruktionen ændres fra 'koldt tag', der er ventileret, til 'varmt tag', der er uventileret. Man skal ved renovering være opmærksom på korrekt etablering af dampspærre således at man får en sund og fugtsikker konstruktion. Merisoleringen kan udføres i forbindelse med den generelle vedligeholdelse af tagfladen (udskiftning af tagpapdækningen mv.). Der gøres opmærksom på, at evt. gammel fugt skal kunne diffundere ud. For at fremtidssikre bygningen kan taget isoleres til lavenergistandard med i alt 400 mm, dette har dog en længere tilbagebetalingstid med de nuværende forhold og er derfor ikke indregnet i dette forslag.	468 kr.	

YDERVÆGGE

HULE YDERVÆGGE

STATUS

Ydervæg på oprindelig bygning er ca. 300 mm hulmur med ½ sten tegl udvendig og indvendig. Hulmuren er skønnet uisoleret og har et hulrum på ca. 75 mm.
Konstruktions- og isoleringsforhold er registreret på tegningsmateriale.

RENOVERINGSFORSLAG	ÅRLIG BESPARELSE	INVESTERING
Efterisolering af hulmuren ved indblæsning af granulat. Det anbefales først at lade et autoriseret isoleringsfirma undersøge om hulmuren er egnet hertil. Det er ikke alle typer murværk, der tillader hulmursisolering, da det kan give frostsprængninger af murværk.	4.342 kr.	19.880 kr.

MASSIVE YDERVÆGGE

STATUS

Ydervæg er ca. 30 cm beton uden isolering.
Konstruktions- og isoleringsforhold er registreret på tegningsmateriale.

RENOVERINGSFORSLAG	ÅRLIG BESPARELSE	INVESTERING
Efterisolering af massiv ydervæg udvendigt med 100 mm facadeisolering og efterfølgende facadepuds. Herved undgås at reducere boligarealet som ved indvendig isolering.	728 kr.	4.670 kr.

KÆLDER YDERVÆGGE

STATUS

Kælderydervægge mod jord er ca. 30 cm beton uden isolering.
Konstruktions- og isoleringsforhold er registreret på tegningsmateriale.

RENOVERINGSFORSLAG	ÅRLIG BESPARELSE	INVESTERING
Efterisolering af kælderydervæggen udvendigt under terræn med 200 mm. Hvis der ikke er et omfangsdræn, bør det etableres i forbindelse med efterisoleringsarbejdet. Omfangsdrænet skal sørge for at lede regn- og grundvand væk fra huset, så kældervæggen holdes tør udefra. Etablering af omfangsdræn er ikke indregnet i forslaget.	2.379 kr.	

HULE YDERVÆGGE

STATUS

Ydervæg på tilbygning er ca. 300 mm hulmur med ½ sten tegl udvendig og indvendig. Hulmuren er isoleret ved opførelsen. Der er ikke givet forslag til efterisolering, da det ikke er umiddelbart rentabelt, da en evt. yderligere indvendig efterisolering vil mindske boligarealet og er vanskelig på grund af indretning og installationer og en evt. udvendig efterisolering vil ændre bygningens arkitektur væsentligt.
Konstruktions- og isoleringsforhold er registreret på tegningsmateriale.

VINDUER, OVENLYS OG DØRE

FACADEVINDUER

STATUS

Ovenlysvinduer er med 2-lags termorude.

RENOVERINGSFORSLAG	ÅRLIG BESPARELSE	INVESTERING
Det anbefales at udskifte ovenlys vinduer med 2 lags termorude til nyt ovenlys vindue med 3 lags energirude med varm kant.	71 kr.	

FACADEVINDUER

STATUS

Vinduer og døre er med 2 lags energiruder med kold kant. Terrassedør mod syd er med 3 lags energirude med varm kant.

Vindue er med 2-lags energirude med kold kant.

Dør er med 2-lags energirude med kold kant.

GULVE

KÆLDERGULV

STATUS

Kældergulv er udført som uisoleret betondæk mod jord.
Konstruktions- og isoleringsforhold er registreret på tegningsmateriale.

TERRÆNDÆK

STATUS

Gulve i tilbygning er terrændæk udført som uisoleret betondæk mod grus eller stenlag med klinker/fliser.
Konstruktions- og isoleringsforhold er registreret på tegningsmateriale.

VENTILATION

VENTILATION

STATUS

Huset ventileres ved naturlig ventilation gennem vinduer samt via mekanisk aftræk fra køkken (emhætte) og bad (udsugningsventilator). Bygningen anses for normal tæt, da konstruktionssamlinger og fuger ved vindues- og døråbninger, samt tætningslister i vinduer og udvendige døre er rimelig intakte.

VARMEANLÆG

VARMEANLÆG

STATUS

Ejendommen opvarmes med direkte fjernvarme. Fjernvarmestik er placeret i kælder.

VARMEPUMPER

STATUS

Der er ikke installeret varmepumpe.
Beregninger viser at det ikke er rentabelt at etablere varmepumpe, da der er fjernvarme som varmekilde, hvorfor der ikke indgår et forslag herom i det færdige energimærke.

SOLVARME

STATUS

Der er ikke installeret solvarmeanlæg.
Beregninger viser at det ikke er rentabelt at etablere solvarmeanlæg, da der er fjernvarme som varmekilde, hvorfor der ikke indgår et sådant forslag i det færdige energimærke.

VARMEFORDELING

AUTOMATIK

STATUS

Der er på radiatorer udelukkende monteret returventiler, som ikke reguleres efter rummets temperatur.

RENOVERINGSFORSLAG	ÅRLIG BESPARELSE	INVESTERING
Der monteres nye godkendte termostatiske reguleringsventiler på alle radiatorer til regulering af korrekt rumtemperatur.	1.768 kr.	6.010 kr.

VARMEFORDELING

STATUS

Den primære opvarmning af ejendommen sker via radiatorer i opvarmede rum. Varmefordelingsrør skønnes udført som to-strengs anlæg.

AUTOMATIK

STATUS

Der er ikke monteret automatik til styring af fremløbstemperaturen til centralvarmeinstallationen efter udetemperatur.

Der er på radiatorer udelukkende monteret returventiler, som ikke reguleres efter rummets temperatur.

VARMERØR

STATUS

Varmefordelingsrør er skønnet udført som 1/2" rør. Rørene er isoleret med 15 mm isolering. Længder, dimension og isolering af rør er skønnede, da de helt eller delvist er utilgængelige.

VARMT BRUGSVAND

VARMTVANDSBEHOLDER

STATUS

Varmt brugsvand produceres via en uisoleret gennemstrømningsvandvarmer.

RENOVERINGSFORSLAG	ÅRLIG BESPARELSE	INVESTERING
Efterisolering af gennemstrømningsvandvarmer med kappe.	52 kr.	600 kr.

EL

SOLCELLER

STATUS

Der er ingen solceller på bygningen.

RENOVERINGSFORSLAG	ÅRLIG BESPARELSE	INVESTERING
Det anbefales at der monteres solceller af typen Monokrystallinsk silicium med et areal på ca. 20 m². Solcellerne placeres mest muligt mod syd, og skygge fra træer og beplantninger skal så vidt mulig undgås. I dette forslag er der regnet med en placering mod sydvest i en vinkel på 45° på bygningens tag. Skygger fra eventuelle træer og beplantninger indgår ikke i beregningen. Det foreslåede anlæg er på ca. 3,6 kW. Der er i forslaget ikke taget højde for eventuelle restriktioner i forhold til Planlovsbestemmelser herunder lokalplan m.v. Inden montering skal det nærmere undersøges om taget er egnet til montage af solceller. Evt. øgede udgifter til tagforstærkning mm. er ikke indregnet i prisen. Modsat solvarme og varmepumpe, supplerer solceller strømforsyningen og ikke varmeforsyningen, hvis der ikke anvendes el til opvarmning af bygningen.	4.334 kr.	42.900 kr.

IKONFORKLARING

En bygning består af mange dele, der har betydning for bygningens energibehov. Figuren herunder giver en forklaring af de væsentligste dele på tværs af konstruktioner og installationer.

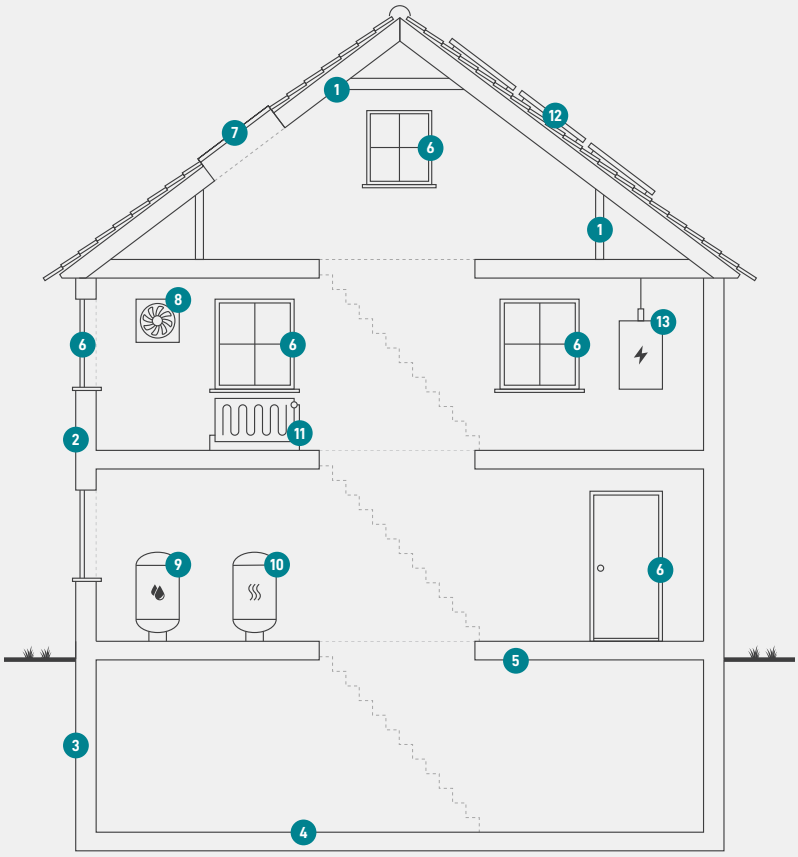

1
Tag og loft
Bygningens øverste del af klimaskærmen, f.eks. et loftrum, et fladt tag eller et udnyttet tagrum.

2
Ydervægge
Bygningens vægge ud mod det fri eller mod uopvarmede områder. Væggen kan være hule, massive eller lette ydervægge.

3
Kælderydervægge
Bygningens kældervægge, som vender mod jorden.

4
Kældergulv
Bygningens nederste del af klimaskærmen i bygninger med opvarmet kælder.

5
Etageadskillelse og gulv
Bygningens nederste del af klimaskærmen, f.eks. terrændæk, gulv mod krybekælder eller etageadskillelse mod uopvarmet kælder.

6
Vinduer/døre
Bygningens facadevinduer og yderdøre.

7
Ovenlys
Bygningens ovenlysvinduer.

8
Ventilation
Bygningens ventilationsanlæg og ventilationskanaler.

9
Varmt brugsvand
Bygningens komponenter til varmt brugsvand, bl.a. varmtvandsrør og varmtvandsbeholder.

10
Varmeanlæg
Bygningens varmeanlæg, f.eks. kedler, fjernvarme, ovne og varmepumper.

11
Varmefordeling
Bygningens varmefordelingsanlæg, bl.a. varmeanlægget, varmerør og automatik.

12
Solenergi
Bygningens solenergi, f.eks. solvarme og solceller.

13
El og teknik
Bygningens driftsrelaterede el og teknik, f.eks. varmefordelingspumper, varmtvandspumper og vindmøller.

ENERGIMÆRKE

FOR BOLIGEN

Nørrelyst 16
7080 Børkop

Energimærkningen er baseret på beregnet forbrug

A 2020 | A 2015 | A 2010 | B | C | D | **E** | F | G

Energistyrelsen

Gyldig fra den 31. august 2023 til den 31. august 2033
Energimærkningsnummer: 311703999