Energistyrelsen

ENERGIMÆRKNINGSRAPPORT

ENERGIMÆRKE OG FORSLAG TIL ENERGIFORBEDRINGER

E/F Mynstersvej 7A og 7B
Mynstersvej 7A
1827 Frederiksberg C

DIN BYGNING HAR ENERGIMÆRKE D

Du betaler hvert år 31.000 kr. mere, end du behøver i energiudgifter*

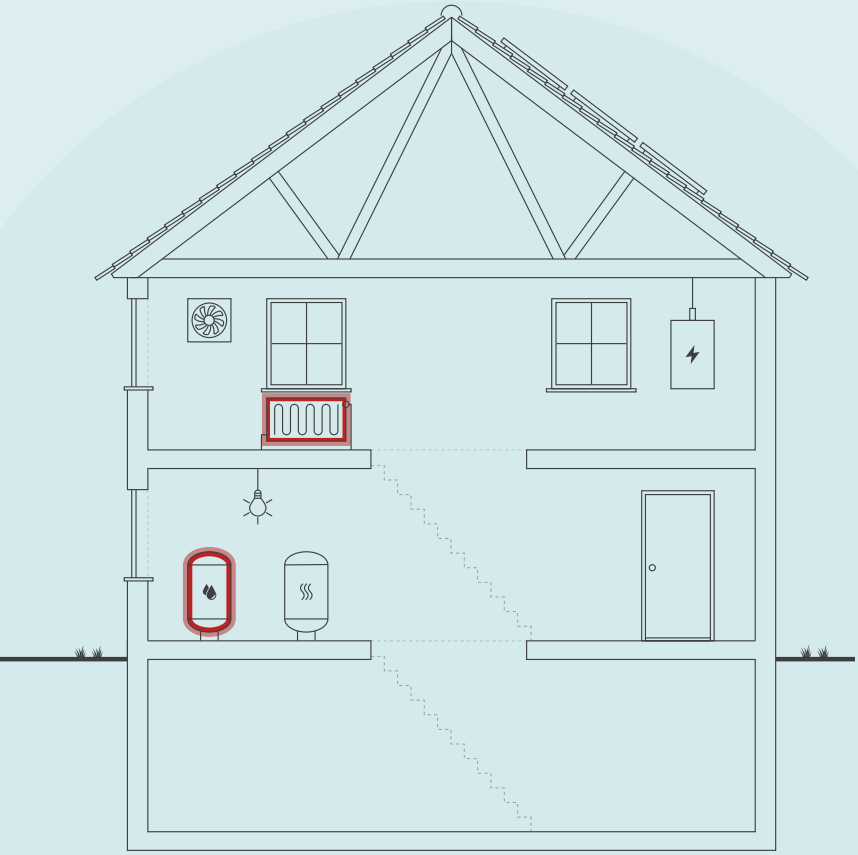

Skitsen illustrerer en generisk bygning, baseret på bygningens karaktertræk. Ikonforklaring kan ses under afsnittet IKONFORKLARING.

ENERGIKONSULENTENS BEDSTE ANBEFALINGER

1 Uisolerede varmtvandsrør og komponenter i kælder isoleres

Årlig besparelse:	1.100 kr.
Investering:	1.400 kr.

2 Uisolerede varmefordelingsrør og komponenter i kælder isoleres

Årlig besparelse:	1.000 kr.
Investering:	2.100 kr.

3 Varmtvandsstigstrenge isoleres

Årlig besparelse:	7.800 kr.
Investering:	36.000 kr.

BYGNINGENS ENERGIFORBRUG*

	I DAG	EFTER RENTABLE TILTAG	DU SPARER ÅRLIGT
Fjernvarme	291.900 kr.	260.800 kr.	31.100 kr.
El til andet	177.900 kr.	178.000 kr.	-100 kr.
Samlet energiudgift	469.800 kr.	438.800 kr.	31.000 kr.
Samlet CO2-udledning	41,82 ton	38,39 ton	3,43 ton

* Tallene er baseret på en standardiseret brug af bygningen. Se siden: FORMÅLET MED ENERGIMÆRKNINGEN.

FORBEDRING AF ENERGIMÆRKET VED GENNEMFØRSEL AF ALLE RENTABLE FORSLAG:

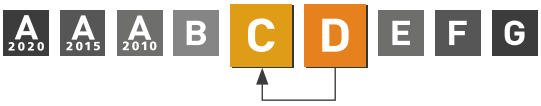

Adresse
Mynstersvej 7A
1827 Frederiksberg C

Energimærkningsnummer
311704403

Gyldighedsperiode
1. september 2023 - 1. september 2033

Udarbejdet af
EnergiFocus ApS
CVR-nr.: 31616948

På denne side får du hjælp til at igangsætte de energiforbedringer, som energikonsulenten har fremhævet. Du kan sammenligne tiltagene på tværs af økonomi, klima og praktiske forhold, ligesom der til hvert forslag er en trinvis guide til at komme i gang med energiforbedringerne.

På de følgende sider i rapporten finder du detaljeret information om energikonsulentens forbedringsforslag.

UISOLEREDE VARMTVANDSRØR OG KOMPONENTER I KÆLDER ISOLERES

1. Find en håndværker eller anden relevant fagperson som kan hjælpe dig med planlægning og udførelse af din energiforbedring.
2. På Sparenergi.dk kan du få inspiration til energiforbedringen om "Isolering af rør til varmt vand"
3. Læs mere om den konkrete energiforbedring på www.sparenergi.dk/isolering-af-roer-til-varmt-vand
4. Indhent et eller flere tilbud på energiforbedringen, udvælg den løsning, der passer dig bedst, og begynd din energiforbedring.

Besparelse
1.100 kr./årligt

CO2-reduktion
112 kg./årligt

Investering
1.400 kr.

Renoveringstid
Op til 2 dage

UISOLEREDE VARMEFORDELINGSRØR OG KOMPONENTER I KÆLDER ISOLERES

1. Find en håndværker eller anden relevant fagperson som kan hjælpe dig med planlægning og udførelse af din energiforbedring.
2. På Sparenergi.dk kan du få inspiration til energiforbedringen om "Isolering af varmerør"
3. Læs mere om den konkrete energiforbedring på www.sparenergi.dk/isolering-af-varmeroer
4. Indhent et eller flere tilbud på energiforbedringen, udvælg den løsning, der passer dig bedst, og begynd din energiforbedring.

Besparelse
1.000 kr./årligt

CO2-reduktion
106 kg./årligt

Investering
2.100 kr.

Renoveringstid
Op til 2 dage

VARMTVANDSSTIGSTRENGE ISOLERES

1. Find en håndværker eller anden relevant fagperson som kan hjælpe dig med planlægning og udførelse af din energiforbedring.
2. På Sparenergi.dk kan du få inspiration til energiforbedringen om "Isolering af rør til varmt vand"
3. Læs mere om den konkrete energiforbedring på www.sparenergi.dk/isolering-af-roer-til-varmt-vand
4. Indhent et eller flere tilbud på energiforbedringen, udvælg den løsning, der passer dig bedst, og begynd din energiforbedring.

Besparelse
7.800 kr./årligt

CO2-reduktion
861 kg./årligt

Investering
36.000 kr.

Renoveringstid
Fra 2 dage til 1 uge

RÅD OM FINANSIERING

Der eksisterer flere offentlige tilskudspuljer, hvorfra det er muligt at ansøge om tilskud til energirenoveringer. Hold dig opdateret om eksisterende tilskudspuljer på www.sparenergi.dk.

Flere banker tilbyder klima- og energieffektiviseringslån med lav rente. Ring til din bank og hør, hvad de kan tilbyde.

HJÆLP TIL GENNEMFØRELSE AF ENERGIBESPARELSER

Energikonsulenten kan fortælle dig, hvilke forudsætninger der ligger til grund for de enkelte forbedringsforslag.

På sparenergi.dk kan du læse mere om energirenoveringer og finde inspiration og hjælp til at igangsætte en energirenovering. Find f.eks. Bygningsguiden, hvor vi har samlet viden om de mest almindelige hustyper i Danmark – så du kan få overblik over, hvordan man opnår en bedre bolig, der både er energieffektiv, har et godt indeklima og er tidssvarende.

ALLE RAPPORTENS ANBEFALINGER

På denne side kan du sammenligne økonomi og klimaeffekt for alle rapportens forbedringsforslag.

RENTABLE RENOVERINGSFORSLAG			
RENOVERINGSFORSLAG	ÅRLIG BESPARELSE*	INVESTERING	REDUKTION I ÅRLIGT UDLEDT CO2
MASSIVE YDERVÆGGE Uisolerede vinduesbrystninger efterisoleres	9.600 kr.	86.400 kr.	1.054 kg CO_2
MASSIVE YDERVÆGGE Kælderskillevægge imellem opvarmet og uopvarmet kælder efterisoleres	3.700 kr.	48.800 kr.	404 kg CO_2
FACADEVINDUER Vinduer på hovedtrapper forsynes med indvendige forsatsruder	1.900 kr.	40.100 kr.	204 kg CO_2
VARMERØR Uisolerede varmefordelingsrør og komponenter i kælder isoleres	1.000 kr.	2.100 kr.	106 kg CO_2
VARMERØR Varmefordelingsrør i kælder efterisoleres	2.200 kr.	18.500 kr.	233 kg CO_2
VARMERØR Varmefordelingsrør på loft efterisoleres	2.500 kr.	25.200 kr.	274 kg CO_2
VARMTVANDSRØR Uisolerede varmtvandsrør og komponenter i kælder isoleres	1.100 kr.	1.400 kr.	112 kg CO_2
VARMTVANDSRØR Varmtvandsstigstrenge isoleres	7.800 kr.	36.000 kr.	861 kg CO_2
VARMTVANDSRØR Varmtvandsrør i kælder efterisoleres	1.300 kr.	8.400 kr.	136 kg CO_2
VARMTVANDSRØR Varmtvandsrør på loft efterisoleres	900 kr.	12.000 kr.	92 kg CO_2
ANDRE FORSLAG DER KAN VÆRE RENTABLE, HVIS DE UDFØRES SAMMEN MED ANDRE RENOVERINGER			
MASSIVE YDERVÆGGE Gavl efterisoleres	10.100 kr.		1.109 kg CO_2
LETTE YDERVÆGGE Mansardvægge efterisoleres	800 kr.		85 kg CO_2
FACADEVINDUER Kældervinduer mod opvarmet del af kælder udskiftes	600 kr.		62 kg CO_2
FACADEVINDUER Vinduer i lejligheder udskiftes	10.500 kr.		1.153 kg CO_2
YDERDØRE Køkkendøre mod udeliggende bagtrapper udskiftes	3.900 kr.		420 kg CO_2

YDERDØRE Dørpartier ved hovedtrapper udskiftes	1.800 kr.		188 kg CO_2
YDERDØRE Dørparti mod opvarmet del af kælder udskiftes	700 kr.		69 kg CO_2

* Tallene er baseret på en standardiseret brug af bygningen. Se siden: FORMÅLET MED ENERGIMÆRKNINGEN.

FORMÅLET MED ENERGIMÆRKNINGEN

Energimærkning af bygninger har to formål: Mærkningen synliggør bygningens beregnede energibehov og er derfor en form for varedeklaration, når en bygning sælges eller udlejes. På baggrund af det beregnede energibehov tildeles boligen en karakter på energimærkningsskalaen fra A2020 til G.

Rapporten giver et overblik over de energimæssige forbedringer af bygningen, som er rentable at gennemføre eller kan være rentable, hvis de udføres sammen med andre renoveringer. Rapporten beskriver hvad forbedringerne går ud på, hvad de koster at gennemføre, hvor meget energi og CO2 man sparer, og hvor stor besparelse der kan opnås på el- og varmeregninger ud fra det beregnede energibehov.

DERFOR SKAL DU GENNEMFØRE ENERGIFORBEDRINGER:

BEDRE INDEKLIMA
Energiforbedringer kan have en positiv betydning for indeklimaet.

VARMERE OVERFLADER
Bygningen bliver bedre til at holde på varmen, så det er muligt at udnytte flere områder i bygningen, der før var for kolde.

ØGET KOMFORT
Det bliver nemmere at opretholde den rette temperatur i bygning, så den bliver rarere at være i.

MINDRE TRÆK
Bygningen bliver tættere, så det ikke længere trækker fra de steder, hvor brugerne før var generet af kulde og træk.

Det beregnede energibehov er en ret præcis indikator for bygningens energimæssige kvalitet – i modsætning til det faktiske forbrug, som naturligvis er stærkt afhængigt både af vejret og af de vaner, som bygningens brugere har. Nogle sparer på varmen, mens andre fyrer for åbne vinduer eller bruger store mængder varmt vand.

For at kunne sammenligne bygningers energimæssige kvalitet, beregnes bygningens beregnede energibehov ud fra en række standardantagelser for vejr, familiestørrelse, indendørstemperatur, adfærd m.v. Nedenfor ses de mest centrale antagelser for det beregnede energibehov.

FIRE ÅRSAGER TIL AT BYGNINGENS FAKTISKE VARMEREGNING KAN AFVIGE FRA DET BEREGNEDE ENERGIBEHOV I RAPPORTEN:

BRUG AF BYGNINGEN
Der antages en gennemsnitlig anvendelse af bygningen ift. brugere, drift og apparater. Det faktiske varmeforbrug kan afvige, hvis bygningen har et andet brugsmønster.

INDENDØRSTEMPERATUR
Der antages en konstant opvarmning af bygningen til 20°C. Den faktiske varmeregning kan afvige hvis brugerne ønsker en højere eller lavere temperatur.

VARMTVANDSFORBRUG
Der antages et gennemsnitligt forbrug af varmt vand relativt til bygningens størrelse. Den faktiske varmeregning kan afvige, hvis brugerne bruger mere eller mindre varmt vand.

VEJRFORHOLD
Der antages gennemsnitlige vejrforhold. Den faktiske varmeregning kan afvige, hvis vinteren er særlig varm eller kold.

BAGGRUNDSINFORMATION

BYGNINGSBESKRIVELSE / Hovedbygning

ADRESSE
Mynstersvej 7A, 1827 Frederiksberg C

BYGNINGENS ANVENDELSE I FØLGE BBR
Etagebolig-bygning, flerfamiliehus eller to-familiehus (140)

KOMMUNE NR.	BFE NR.	BYGNINGS NR.	BOLIGAREAL I BBR	ERHVERVSAREAL I BBR
147	100025815	1	2537 m²	106 m²
OPFØRELSESÅR	**OPVARMET BYGNINGSAREAL**	**HERAF TAGETAGE OPVARMET**	**HERAF KÆLDERETAGE OPVARMET**	**UOPVARMET KÆLDERETAGE**
1905	2643 m²	0 m²	106 m²	397 m²

ÅR FOR VÆSENTLIG RENOVERING	VARMEFORSYNING	SUPPLERENDE VARME
Ikke angivet	Fjernvarme	Ingen

D	C	C
ENERGIMÆRKE	ENERGIMÆRKE EFTER RENTABLE BESPARELSESFORSLAG	ENERGIMÆRKE EFTER ALLE BESPARELSESFORSLAG

BYGNINGENS BEREGNEDE ENERGIBEHOV

Opvarmning

FORSYNINGSFORM	VARMEBEHOV I kWh	OMREGNET TIL ENERGIENHED FOR FORSYNINGSFORM
Fjernvarme	386.710	386,71 MWh fjernvarme

Andre energibehov

EL TIL ANDET*	kWh
El til bygningsdrift	1.021
El til forbrug	83.662

*El til bygningsdrift er det elforbrug, der i beregningen går til installationer, f.eks. varmefordelingspumper, ventilation mv. El til forbrug dækker over et standardiseret, gennemsnitligt elforbrug til f.eks. hvidevarer, tv mv. El til forbrug påvirker ikke energimærkekarakteren, men den varme der afgives fra elforbrugende udstyr reducerer bygningens beregnede varmebehov.

ANVENDTE ENERGIPRISER INKL. AFGIFTER VED BEREGNING AF BESPARELSER

Anvendte energipriser ved beregning af energibesparelserne i denne rapport:

Fjernvarme
588 kr. pr. MWh
Fast afgift: 64.436 kr. pr. år

Elektricitet til andet end opvarmning
2,10 kr. pr. kWh

Fjernvarmeprisen er anvendt ud fra de tariffer, der var gældende ved det tilsluttede fjernvarmeværk, på det tidspunkt energimærket er gyldigt fra.

Rapportens elpris er anvendt ud fra en gennemsnits vurdering i det aktuelle marked, da energipriserne varierer dagligt og i forhold til valg af leverandør.

OPLYST FORBRUG INKL. MOMS OG AFGIFTER

Denne rapport indeholder oplysninger omkring det faktiske forbrug, som energikonsulenten har indhentet ved udførelsen af energimærket. Oplysningerne om det faktiske forbrug kan ses under afsnittet OPLYST ENERGIFORBRUG.

FORBEHOLD FOR PRISER PÅ INVESTERING I ENERGIBESPARELSE

Energimærkets besparelsesforslag er baseret på energikonsulentens erfaring og vurdering. Før energibesparelsesforslagene iværksættes, bør der altid indhentes tilbud fra flere leverandører, da de angivne priser alene skal betragtes som vejledende. Desuden bør det undersøges om energiforbedringen kræver myndighedsgodkendelse.

Årligt abonnement for salg af el bør undersøges nærmere, da dette varierer meget på det frie el marked.

For en konkret vurdering af ejendommens isoleringsmæssige tilstand, skal der udføres destruktive indgreb i klimaskærmen.

DESTRUKTIVE UNDERSØGELSER

Der er i forbindelse med bygningsgennemgang ikke givet tilladelse til at foretage destruktive undersøgelser. Oplysning om isolering beror derfor på energikonsulentens skøn, tegningsmateriale og byggeskik.

FIRMA

Firmanummer: 600161
CVR-nummer: 31616948

EnergiFocus ApS
Fasanvej 1A
3200 Helsinge

www.energifocus.dk
emo@energifocus.dk
tlf. 21370313

Ved energikonsulent
Søren Pedersen

RAPPORTENS GYLDIGHED

Gyldig fra 1. september 2023 til den 1. september 2033

KLAGEMULIGHEDER

Tror du, der er fejl i rapporten, eller ønsker du at klage over energimærkningen, skal du rette henvendelse til det certificerede energimærkningsfirma, der har udarbejdet mærkningen.
Ejeren af bygningen eller enheden kan klage. Klagen skal være modtaget hos det certificerede energimærkningsfirma, senest:

- 1 år efter energimærkningsrapportens dato, eller
- 1 år efter bygningens overtagelsesdag, som er aftalt mellem sælger og køber, hvis bygningen efter indberetningen af energimærkningsrapporten har fået ny ejer - dog senest 6 år efter energimærkningsrapportens datering.

Reglerne om klageadgang står i gældende bekendtgørelse om energimærkning af bygninger. Klik ind på linket og læs mere om, hvordan du indgiver en klage.

www.ens.dk/ansvarsomraader/energimaerkning-af-bygninger/klagevejledning

Det certificerede energimærkningsfirma behandler klagen og bør meddele sin skriftlige afgørelse af klagen inden for 4 uger.

BEHANDLING AF OPLYSNINGER

Energistyrelsen er ansvarlig for behandlingen af oplysninger om bygningen, herunder offentliggørelse af energimærkningsrapporten. Du kan læse mere om reglerne, samt hvordan vi behandler oplysninger på vores hjemmeside.

www.ens.dk/ansvarsomraader/energimaerkning-af-bygninger/lovgivning-om-energimaerkning

ENERGIKONSULENTENS SUPPLERENDE KOMMENTARER

Energimærkningen omfatter en ejendom bestående af 1 bygning, som er beliggende Mynstersvej 7A-B, 1827 Frederiksberg C.

Baggrunden for energimærket er en bygningsgennemgang, ejeroplysninger, tidligere energimærkningsrapport, byggeskik på tidspunktet for ejendommens opførelse og renovering samt bygningstegninger.

Der var ved besigtigelsen adgang til kælder, varmecentral, tagrum og 1 stk. lejlighed, som anses for at være repræsentativ.

Det opvarmede areal udgøres af det samlede bolig- og erhvervsareal. Arealerne stammer fra BBR-meddelelsen og opmålinger på bygningstegninger.

Indeliggende trapper medtages i beregningen som opvarmet areal, mens udeliggende trappetårne, uudnyttet tagrum og øvrige andel af kælder anses for at være uopvarmet.

I energimærkningen foretages et skøn ved utilgængelige konstruktioner baseret på tidstypiske byggeskikke og krav samt det aktuelle bygningsisolationsniveau i øvrigt. Samme skøn gør sig gældende for varmeanlæg mv. Der tages i den forbindelse forbehold for afvigelser fra faktiske forhold, der kan have betydning for energimærkningens besparelsesforslag.

I forbindelse med forslag til isolering af rørinstallationer er det en generel forudsætning for forslagets gennemførelse, at rørene har minimum 10 års resterende levetid og er tilgængelige, alternativt øges isoleringen i forbindelse med fremtidig rørudskiftning.

I det omfang, at der ikke er plads omkring rørene til, at der kan efterisoleres op til det anbefalede niveau, efterisoleres i størst muligt omfang, uden at rørføringerne ændres.

Rørenes restlevetid bør undersøges forud for igangsætning af isoleringsarbejder.

Der er anført forbedringsforslag med forholdsvise korte tilbagebetalingstider, som det vil være rentabelt at gennemføre her og nu.

Der er yderligere anført forslag, som først vil være rentable på længere sigt. Disse forslag vil dog alle have en miljømæssig og samfundsgavnlig effekt ved gennemførelse.

Det er vigtigt, at der inden igangsætning af energibesparende forslag, udarbejdes et projekt eller foretages en dimensionering af de ønskede ændringer, som sikrer en korrekt udførelse. Forkert udførte besparelsesforslag kan give sig til kende i alvorlige byggetekniske svigt på både kort og lang sigt eller ved udeblivelse af energibesparelser.

Energimærket er udarbejdet i Energy10, version: Be18 v10, 19.7.22 og efter retningslinjerne i gældende håndbogsbekendtgørelse (HB2023).

KOMMENTARER TIL BYGNINGSBESKRIVELSEN

Snit-, plan- og facadetegninger af ejendommen er indhentet hos kommunens byggesagsarkiv og er kontrolopmålt af energikonsulenten. Det opmålte areal stemmer overens med BBR.

GENNEMGANG AF BYGNINGENS ENERGITILSTAND

På de følgende sider kan du se en detaljeret beskrivelse af energitilstanden af din bygning, energikonsulentens forslag til energiforbedringer og tilhørende energiløsninger.

Nogle forbedringsforslag er rentable. Det betyder, at du sparer mere på dit energiforbrug inden for energiforbedringens levetid, end energiforbedringen koster at gennemføre.

De rentable forslag fremgår med en investeringspris.

Nogle forbedringsforslag kan med fordel overvejes ved renoveringer, eller hvis der er bygningsdele, der alligevel skal udskiftes. Investeringsprisen til forbedringsforslag ved renovering, er ikke angivet da investeringen vil afhænge af den konkrete renovering, som skal ske i forbindelse med besparelsesforslaget.

TAG OG LOFT

LOFTRUM

STATUS

Etageadskillelse mod uopvarmet loft er udført som lukket bjælkekonstruktion med indblæst granulat.

YDERVÆGGE

MASSIVE YDERVÆGGE

STATUS

Tunge ydervægge består, jf. bygningstegninger, overvejende af uisoleret massiv teglvæg. Ydervægsdimensioner er 36 til 72 cm.

Af æstetiske hensyn anbefales massive facadevægge ikke efterisoleret udvendigt og indvendig efterisolering vurderes ikke, at kunne udføres på tilfredsstillende vis.

Vinduesbrystninger skønnes overvejende at være uisoleret massiv teglvæg.

Kælderskillevægge imellem opvarmet og uopvarmet kælder skønnes at være uisoleret.

Fri gavl skønnes at være uisoleret massiv teglvæg.

RENOVERINGSFORSLAG	ÅRLIG BESPARELSE	INVESTERING
Uisolerede vinduesbrystninger efterisoleres med 100 mm. Eksisterende isoleringsniveau og mulighederne for at foretage en efterisolering, skal undersøges nærmere forud for dette forslags gennemførelse. Det er væsentligt, at der sikres helt tæt dampspærre på den varme side af isoleringen med henblik på at undgå skimmelvækst og råd i konstruktionen. Hvis brystninger er med panelinddækning, anbefales det at der efterisoleres ved indblæsning af granulat i hulrum. Radiatorer vil muligvis skulle flyttes ind i rummet for efterisolering af brystninger. Eventuel flytning af radiatorer er ikke omfattet af overslagsprisen.	9.600 kr.	86.400 kr.

RENOVERINGSFORSLAG	ÅRLIG BESPARELSE	INVESTERING
Kælderskillevægge imellem opvarmet og uopvarmet del af kælder efterisoleres med 100 mm. Isoleringen placeres på den kolde side af væggen i det omfang at det er muligt.	3.700 kr.	48.800 kr.
RENOVERINGSFORSLAG	**ÅRLIG BESPARELSE**	**INVESTERING**
Gavl efterisoleres udvendigt med 200 mm. Den udvendige efterisolering afsluttes med en facadepudsløsning eller en hertil godkendt pladebeklædning. En udvendig isoleringsløsning sikrer optimal kuldebrosafbrydelse. Gavlens udseende ændres dog markant, og det skal forinden arbejdet igangsættes undersøges, om lokale bestemmelser evt. hindrer en sådan ændring i bygningens udseende. I tilfælde hvor den udvendige efterisolering overskrider naboskel vil det være nødvendigt at indhente nabotilladelse til gennemførelse af isoleringsarbejdet. Alternativt efterisoleres indvendigt med 100 mm kapillaraktive plader og diffusionsåben overfladebehandling.	10.100 kr.	

LETTE YDERVÆGGE

STATUS

Mansardvægge skønnes at være isoleret med ca. 100 mm.

RENOVERINGSFORSLAG	ÅRLIG BESPARELSE	INVESTERING
Mansardvægge efterisoleres, op til 200 mm i forbindelse med fremtidig renovering eller udskiftning af tag. Der skal ved renovering sikres korrekt etablering af dampspærre således at man får en sund og fugtsikker konstruktion.	800 kr.	

VINDUER, OVENLYS OG DØRE

FACADEVINDUER

STATUS

Vinduer i lejligheder er monteret med 1-lag glas, hvor der generelt er monteret indvendige forsatsrammer med henholdsvis 1- og 2-lags glas af varierende type.

Vinduer på hovedtrapper er monteret med 1-lags blyindfattede glas.

Kældervinduer mod opvarmet del af kælder er monteret med 1-lags glas og indvendig forsatsrude af 1-lags plexiglas.

RENOVERINGSFORSLAG	ÅRLIG BESPARELSE	INVESTERING
Vinduer på hovedtrapper forsynes med indvendige forsatsruder af 1-lags energiglas.	1.900 kr.	40.100 kr.

RENOVERINGSFORSLAG	ÅRLIG BESPARELSE	INVESTERING
Kældervinduer mod opvarmet del af kælder udskiftes til nye med 3-lags energiglas, energiklasse A.	600 kr.	
RENOVERINGSFORSLAG	**ÅRLIG BESPARELSE**	**INVESTERING**
Vinduer i lejligheder udskiftes til nye med 3-lags energiglas, energiklasse A.	10.500 kr.	

YDERDØRE

STATUS

Dørpartier ved hovedtrapper er af træ, monteret med rudepartier af 1-lags glas.

Dørparti mod opvarmet del af kælder er af træ med ruder af 1-lags glas.

Nye altandøre mod gård er monteret med 2-lags energiglas.

Køkkendøre mod udeliggende bagtrapper er overvejende uisoleret massive trædøre.

RENOVERINGSFORSLAG	ÅRLIG BESPARELSE	INVESTERING
Køkkendøre mod udeliggende bagtrapper udskiftes til nye døre med isolerede fyldninger.	3.900 kr.	
RENOVERINGSFORSLAG	**ÅRLIG BESPARELSE**	**INVESTERING**
Dørpartier ved hovedtrapper udskiftes til nye isolerede yderdøre, monteret med energiglas, energiklasse A.	1.800 kr.	
RENOVERINGSFORSLAG	**ÅRLIG BESPARELSE**	**INVESTERING**
Dørparti mod opvarmet del af kælder udskiftes til ny isoleret yderdør, monteret med energiglas, energiklasse A.	700 kr.	

GULVE

ETAGEADSKILLELSE

STATUS

Gulv mod uopvarmet kælder udført som lukket bjælkelag, er isoleret med 200 mm granulat.

KÆLDERGULV

STATUS

Kældergulv i opvarmet del af kælder skønnes at være uisoleret betondæk med slidlagsgulv. Efterisolering af kældergulv vil ikke være rentabelt, da det vil forudsætte, at kælderen graves ud.

VENTILATION

VENTILATION

STATUS

Der er naturlig ventilation i hele bygningen i form af oplukkelige vinduer, samt aftrækskanaler fra køkken og baderum.

VARMEANLÆG

FJERNVARME

STATUS

Bygningen opvarmes med fjernvarme.

Anlægget er udført med isoleret varmeveksler og indirekte centralvarmevand i fordelingsnettet.

Varmeveksler er en pladeveksler fra 2004 af fabrikat Reci med en effekt på 165 kW, som er monteret med en 40 mm aftagelig isoleringskappe.

VARMEPUMPER

STATUS

Der er ingen varmepumpe.
Der vil typisk ikke kunne gives tilladelse til etablering af varmepumpe i fjernvarmeforsynet områder.

SOLVARME

STATUS

Der er intet solvarmeanlæg.
Etablering af solvarmeanlæg i fjernvarmeforsynet områder vil ikke være rentabelt.

VARMEFORDELING

VARMEFORDELING

STATUS

Den primære opvarmning af ejendommen sker via radiatorer i opvarmede rum. Varmefordelingsrør er udført som et-strengs anlæg.

VARMERØR

STATUS

Varmerør før veksler er isoleret ca. 40 mm.

Varmefordelingsrør i kælder er isoleret med ca. 20 mm.

Varmefordelingsrør på loft er isoleret med 20-30 mm.

Der er registreret uisolerede varmefordelingsrør og komponenter i kælder, svarende til ca. 6 meter rør.

RENOVERINGSFORSLAG	ÅRLIG BESPARELSE	INVESTERING
Uisolerede varmefordelingsrør og komponenter (flanger og ventiler) i kælder isoleres, op til 50 mm, udført med alu-rørskåle eller tilsvarende rørisolering. Ventiler monteres evt. med aftagelige isoleringskapper.	1.000 kr.	2.100 kr.
RENOVERINGSFORSLAG	**ÅRLIG BESPARELSE**	**INVESTERING**
Varmefordelingsrør i kælder efterisoleres, op til 50 mm med alu-rørskåle eller tilsvarende rørisolering.	2.200 kr.	18.500 kr.
RENOVERINGSFORSLAG	**ÅRLIG BESPARELSE**	**INVESTERING**
Varmefordelingsrør på loft efterisoleres, op til 50 mm med alu-rørskåle eller tilsvarende rørisolering.	2.500 kr.	25.200 kr.

VARMEFORDELINGSPUMPER

STATUS

På varmefordelingsanlægget er monteret 1 stk. automatisk modulerende pumpe af typen Grundfos, Magna 3, 65-60.

AUTOMATIK

STATUS

Det skønnes at der generelt er monteret termostatiske reguleringsventiler på alle radiatorer.

Til regulering af varmeanlæg efter udetemperatur er monteret automatik af typen Danfoss ECL Comfort 9600.

VARMT BRUGSVAND

VARMT BRUGSVAND

STATUS

I beregningen er der indregnet et varmtvandsforbrug på 250 liter pr. m² opvarmet etageareal pr. år.

VARMTVANDSRØR

STATUS

Tilslutningsrør til varmtvandsbeholder er isoleret med 30-50 mm.

Varmtvandsrør i kælder er isoleret med 10-20 mm.

Varmtvandsrør på loft er isoleret med 20-30 mm.

Varmtvandsstigstrenge er fremført uisoleret.

Der er registreret uisoleret varmtvandsrør og komponenter (flanger og ventiler), svarende til ca. 4 meter rør i kælder. Der kan muligvis være yderligere uisolerede rør og komponenter i områder af kælder, som der ikke var adgang til ved besigtigelsen.

RENOVERINGSFORSLAG	ÅRLIG BESPARELSE	INVESTERING
Uisolerede varmtvandsrør og komponenter i kælder isoleres, op til 50 mm med alu-rørskåle eller tilsvarende rørisolering. Flanger og ventiler monteres evt. med aftagelige isoleringskapper.	1.100 kr.	1.400 kr.
RENOVERINGSFORSLAG	**ÅRLIG BESPARELSE**	**INVESTERING**
Varmtvandsstigstrenge isoleres med 20-30 mm rørskåle i det omfang at de er tilgængelige. Alternativt isoleres rørene i forbindelse med fremtidig udskiftning.	7.800 kr.	36.000 kr.
RENOVERINGSFORSLAG	**ÅRLIG BESPARELSE**	**INVESTERING**
Varmtvandsrør i kælder efterisoleres, op til 50 mm med alu-rørskåle eller tilsvarende rørisolering.	1.300 kr.	8.400 kr.
RENOVERINGSFORSLAG	**ÅRLIG BESPARELSE**	**INVESTERING**
Varmtvandsrør på loft efterisoleres, op til 60 mm med alu-rørskåle eller tilsvarende rørisolering.	900 kr.	12.000 kr.

VARMTVANDSPUMPER

STATUS

Til varmtvandscirkulation er monteret 1 stk. cirkulationspumpe af typen Grundfos, Alpha 2, 25-60.

VARMTVANDSBEHOLDER

STATUS

Til varmtvandsproduktion er monteret 1 stk. 650 liters varmtvandsbeholder af typen Polander, årgang 1987.

Beholderen er isoleret med 100 mm mineraluld og mandedæksel er monteret med aftagelig isoleringskappe.

EL

BELYSNING

STATUS

Belysning på trapper og på loft er monteret med led-lyskilder og sparepærer, som betjenes via trapperelæ, mens der i kælder generelt er lysstofrør af typen T5, som styres via PIR-sensorer.

I varmecentral er lysstofrør, som betjenes manuelt.

SOLCELLER

STATUS

Der er ingen solceller. Der er ikke tilstrækkeligt meget velegnet tagareal på bygningen til, at etablering af solcelleanlæg vil være rentabelt.

OPLYST ENERGIFORBRUG

ADRESSE	KOM-, EJD- OG BYGNINGSNR	BFE NR
Mynstersvej 7A, 1827 Frederiksberg C	147-82398-1	100025815

OPLYST FORBRUG INKL. MOMS OG AFGIFTER

Herunder vises det oplyste forbrug for afregningsperioderne.

Fjernvarme

Varmeudgifter	134.586 kr. i afregningsperioden
Fast afgift	64.436 kr. pr. år
Varmeforbrug	258,90 MWh fjernvarme
Aflæst periode	1. december 2021 - 30. november 2022

OPLYST FORBRUG OMREGNET TIL NORMALÅRS FORBRUG

Herunder vises det oplyste forbrug omregnet til et normalt gennemsnitsår. Det er normalårets forbrug, der kan sammenlignes med det beregnede forbrug.

Varmeudgifter	141.346 pr. år
Fast afgift	64.436 pr. år
Varmeudgift i alt	205.782 pr. år
Varmeforbrug	271,90 MWh fjernvarme
CO2 udledning	17,67 ton CO2 pr. år

IKONFORKLARING

En bygning består af mange dele, der har betydning for bygningens energibehov. Figuren herunder giver en forklaring af de væsentligste dele på tværs af konstruktioner og installationer.

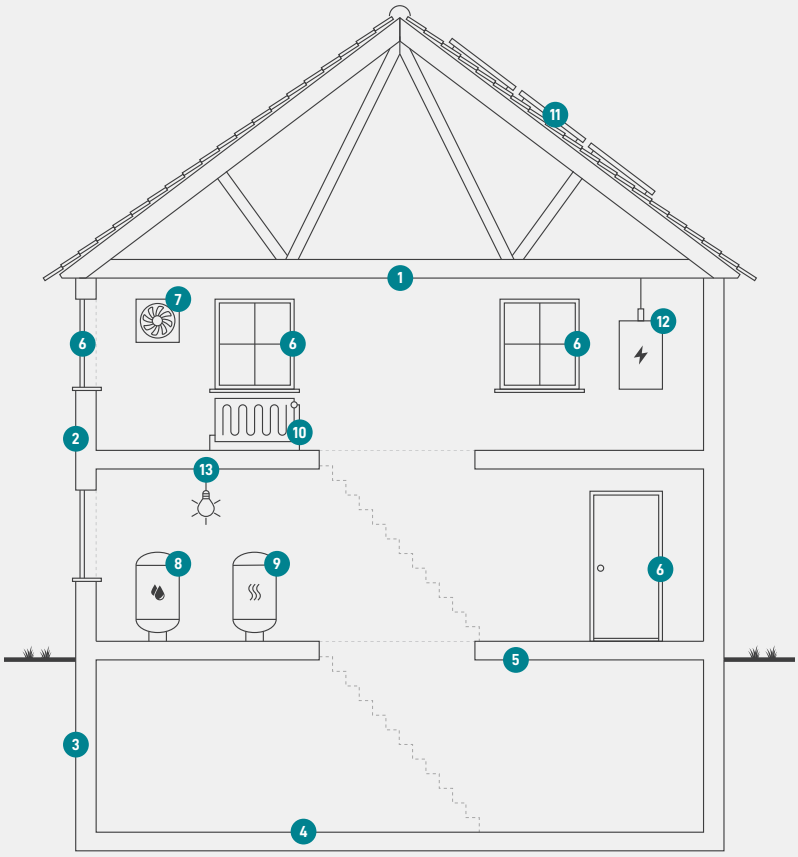

1
Tag og loft
Bygningens øverste del af klimaskærmen, f.eks. et loftrum, et fladt tag eller et udnyttet tagrum.

2
Ydervægge
Bygningens vægge ud mod det fri eller mod uopvarmede områder. Væggen kan være hule, massive eller lette ydervægge.

3
Kælderydervægge
Bygningens kældervægge, som vender mod jorden.

4
Kældergulv
Bygningens nederste del af klimaskærmen i bygninger med opvarmet kælder.

5
Etageadskillelse og gulv
Bygningens nederste del af klimaskærmen, f.eks. terrændæk, gulv mod krybekælder eller etageadskillelse mod uopvarmet kælder.

6
Vinduer/døre
Bygningens facadevinduer og yderdøre.

7
Ventilation
Bygningens ventilationsanlæg og ventilationskanaler.

8
Varmt brugsvand
Bygningens komponenter til varmt brugsvand, bl.a. varmtvandsrør og varmtvandsbeholder.

9
Varmeanlæg
Bygningens varmeanlæg, f.eks. kedler, fjernvarme, ovne og varmepumper.

10
Varmefordeling
Bygningens varmefordelingsanlæg, bl.a. varmeanlægget, varmerør og automatik.

11
Varmeanlæg
Bygningens varmeanlæg, f.eks. kedler, fjernvarme, ovne og varmepumper.

12
El og teknik
Bygningens driftsrelaterede el og teknik, f.eks. varmefordelingspumper, varmtvandspumper og vindmøller.

13
Solenergi
Bygningens solenergi, f.eks. solvarme og solceller.

ENERGIMÆRKE

FOR BYGNINGEN

E/F Mynstersvej 7A og 7B
Mynstersvej 7A
1827 Frederiksberg C

Større bygninger over 600 m2, der ofte besøges af offentligheden, er pålagt til enhver tid, at synliggøre energimærkningscertifikatet for brugerne af bygningen.

Energimærkningen er baseret på beregnet forbrug

A 2020 | A 2015 | A 2010 | B | C | **D** | E | F | G

Energistyrelsen

Gyldig fra den 1. september 2023 til den 1. september 2033
Energimærkningsnummer: 311704403