Energistyrelsen

ENERGIMÆRKNINGSRAPPORT

ENERGIMÆRKE OG FORSLAG TIL ENERGIFORBEDRINGER

Hovedgaden Øst 61B
6500 Vojens

DIN BOLIG HAR ENERGIMÆRKE

D

Du betaler hvert år 19.300 kr. mere, end du behøver i energiudgifter*

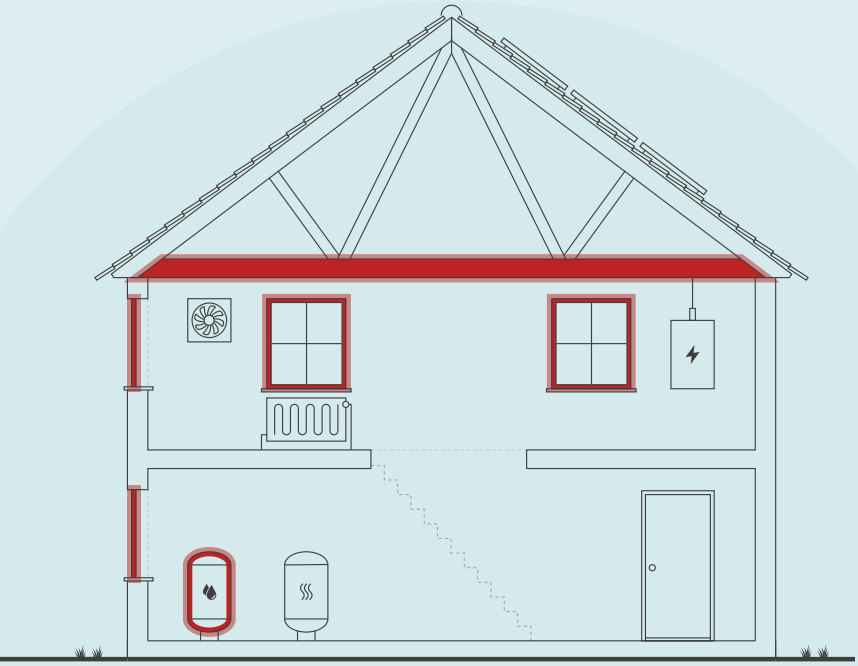

Skitsen illustrerer en generisk bygning, baseret på bygningens karaktertræk. Ikonforklaring kan ses under afsnittet IKONFORKLARING.

ENERGIKONSULENTENS BEDSTE ANBEFALINGER

1

Årlig besparelse:	312 kr.
Investering:	2.480 kr.

2 **Efterisolering af loft**

Årlig besparelse:	3.594 kr.
Investering:	82.496 kr.

3 **Nye vinduer og døre samt forsatsruder**

Årlig besparelse:	15.455 kr.
Investering:	440.510 kr.

DIT ÅRLIGE BESPARELSESPOTENTIALE*

	I DAG	EFTER RENTABLE TILTAG	DU SPARER ÅRLIGT
Gaskedel	82.700 kr.	63.600 kr.	19.100 kr.
El til varme	0 kr.	0 kr.	0 kr.
El til forbrug	41.300 kr.	41.100 kr.	200 kr.
Samlet energiudgift	124.000 kr.	104.700 kr.	19.300 kr.
Samlet CO2-udledning	20,06 ton	16,26 ton	3,80 ton

* Tallene er baseret på en standardiseret brug af bygningen. Se siden: FORMÅLET MED ENERGIMÆRKNINGEN.

FORBEDRING AF ENERGIMÆRKET VED GENNEMFØRSEL AF ALLE RENTABLE FORSLAG:

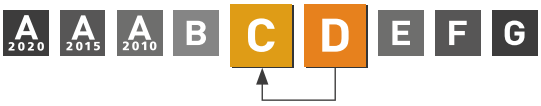

Adresse
Hovedgaden Øst 61B
6500 Vojens

Energimærkningsnummer
311705340

Gyldighedsperiode
6. september 2023 - 6. september 2033

Udarbejdet af
Botjek A/S
CVR-nr.: 30711602

På denne side får du hjælp til at igangsætte de energiforbedringer, som energikonsulenten har fremhævet. Du kan sammenligne tiltagene på tværs af økonomi, klima og praktiske forhold, ligesom der til hvert forslag er en trinvis guide til at komme i gang med energiforbedringerne.

På de følgende sider i rapporten finder du detaljeret information om energikonsulentens forbedringsforslag.

1. Find en håndværker eller anden relevant fagperson som kan hjælpe dig med planlægning og udførelse af din energiforbedring.
2. På Sparenergi.dk kan du få inspiration til energiforbedringen om "Isolering af rør til varmt vand"
3. Læs mere om den konkrete energiforbedring på www.sparenergi.dk/isolering-af-roer-til-varmt-vand
4. Indhent et eller flere tilbud på energiforbedringen, udvælg den løsning, der passer dig bedst, og begynd din energiforbedring.

Besparelse
312 kr./årligt

CO2-reduktion
61 kg./årligt

Investering
2.480 kr.

Renoveringstid
Op til 2 dage

EFTERISOLERING AF LOFT

1. Find en håndværker eller anden relevant fagperson som kan hjælpe dig med planlægning og udførelse af din energiforbedring.
2. På Sparenergi.dk kan du få inspiration til energiforbedringen om "Isolering af loft"
3. Læs mere om den konkrete energiforbedring på www.sparenergi.dk/isolering-af-loft
4. Indhent et eller flere tilbud på energiforbedringen, udvælg den løsning, der passer dig bedst, og begynd din energiforbedring.

Besparelse
3.594 kr./årligt

CO2-reduktion
705 kg./årligt

Investering
82.496 kr.

Renoveringstid
Fra 1 uge til 2 uger

NYE VINDUER OG DØRE SAMT FORSATSRUDER

1. Find en håndværker eller anden relevant fagperson som kan hjælpe dig med planlægning og udførelse af din energiforbedring.
2. Undersøg nærmere om nye vinduer og døre samt forsatsruder
3. Læs mere om energiforbedringer på sparenergi.dk
4. Indhent et eller flere tilbud på energiforbedringen, udvælg den løsning, der passer dig bedst, og begynd din energiforbedring.

Besparelse
15.455 kr./årligt

CO2-reduktion
3.032 kg./årligt

Investering
440.510 kr.

Renoveringstid
Mere end 2 uger

ENERGIPRISER

Svingende energipriser har ikke betydning for bygningens energimærke, men har indflydelse på energiøkonomien anført på forsiden. Nogle energimærker er udarbejdet i perioder, hvor energipriserne har været betydeligt højere end andre. Ved høje energipriser kan værdien af besparelsesforslag blive større, hvilket betyder, at det kan give økonomisk mening at gennemføre flere forslag.

HJÆLP TIL GENNEMFØRELSE AF ENERGIBESPARELSER OG RÅD OM FINANSIERING

Energikonsulenten kan fortælle dig, hvilke forudsætninger der ligger til grund for de enkelte forbedringsforslag. På sparenergi.dk kan du læse mere om energirenoveringer og finde inspiration og hjælp til at igangsætte en energirenovering. Find f.eks. Bygningsguiden, hvor vi har samlet viden om de mest almindelige hustyper i Danmark – så du kan få overblik over, hvordan man opnår en bedre bolig, der både er energieffektiv, har et godt indeklima og er tidssvarende.

Kontakt din bank: Flere banker tilbyder klima- og energieffektiviseringslån med lav rente. Ring til din bank og hør hvad de kan tilbyde.

ALLE RAPPORTENS ANBEFALINGER

På denne side kan du sammenligne økonomi og klimaeffekt for alle rapportens forbedringsforslag.

RENTABLE RENOVERINGSFORSLAG			
RENOVERINGSFORSLAG	ÅRLIG BESPARELSE*	INVESTERING	REDUKTION I ÅRLIGT UDLEDT CO2
LOFTRUM Efterisolering af loft	3.594 kr.	82.496 kr.	705 kg CO_2
FACADEVINDUER Nye vinduer og døre samt forsatsruder	15.455 kr.	440.510 kr.	3.032 kg CO_2
VARMTVANDSRØR	312 kr.	2.480 kr.	61 kg CO_2
ANDRE FORSLAG DER KAN VÆRE RENTABLE, HVIS DE UDFØRES SAMMEN MED ANDRE RENOVERINGER			
VARMEANLÆG Udskiftning til varmepumpe	4.193 kr.		9.230 kg CO_2
SOLCELLER Etablering af solceller	14.128 kr.		3.281 kg CO_2

* Tallene er baseret på en standardiseret brug af bygningen. Se siden: FORMÅLET MED ENERGIMÆRKNINGEN.

FORMÅLET MED ENERGIMÆRKNINGEN

Energimærkning af bygninger har to formål: Mærkningen synliggør bygningens beregnede energibehov og er derfor en form for varedeklaration, når en bygning sælges eller udlejes. På baggrund af det beregnede energibehov tildeles boligen en karakter på energimærkningsskalaen fra A2020 til G.

Rapporten giver et overblik over de energimæssige forbedringer af boligen, som er rentable at gennemføre eller kan være rentable, hvis de udføres sammen med andre renoveringer. Rapporten beskriver hvad forbedringerne går ud på, hvad de koster at gennemføre, hvor meget energi og CO2 man sparer, og hvor stor besparelse der kan opnås på el- og varmeregninger ud fra det beregnede energibehov.

DERFOR SKAL DU GENNEMFØRE ENERGIFORBEDRINGER:

BEDRE INDEKLIMA
Når du energiforbedrer kan det have en positiv betydning for indeklimaet.

VARMERE OVERFLADER
Dit hus bliver bedre til at holde på varmen, så du får mere gavn af de dele af huset, der før var for kolde til at bruge i hverdagen.

ØGET KOMFORT
Du får nemmere ved at holde den rette temperatur i boligen, så den bliver rarere at være i.

MINDRE TRÆK
Din bolig bliver tættere, så det ikke længere trækker fra de steder, hvor du før var generet af kulde og træk.

Det beregnede energibehov er en ret præcis indikator for bygningens energimæssige kvalitet – i modsætning til det faktiske forbrug, som naturligvis er stærkt afhængigt både af vejret og af de vaner, som bygningens brugere har. Nogle sparer på varmen, mens andre fyrer for åbne vinduer eller bruger store mængder varmt vand.

For at kunne sammenligne bygningers energimæssige kvalitet, beregnes bygningens beregnede energibehov ud fra en række standardantagelser for vejr, familiestørrelse, indendørstemperatur, adfærd m.v. Nedenfor ses de mest centrale antagelser for det beregnede energibehov.

FIRE ÅRSAGER TIL AT HUSETS FAKTISKE VARMEREGNING KAN AFVIGE FRA DET BEREGNEDE ENERGIBEHOV I RAPPORTEN:

FAMILIESTØRRELSE
Der antages en gennemsnitlig familiestørrelse relativt til husets størrelse. Den faktiske varmeregning kan afvige, hvis der bo flere eller færre end antaget.

INDENDØRSTEMPERATUR
Der antages en konstant opvarmning af huset til 20°C. Den faktiske varmeregning kan afvige, hvis beboerne ønsker en højere eller lavere temperatur.

VARMTVANDSFORBRUG
Der antages et gennemsnitligt forbrug af varmt vand relativt til husets størrelse. Den faktiske varmeregning kan afvige, hvis beboerne bruger mere eller mindre varmt vand.

VEJRFORHOLD
Der antages gennemsnitlige vejrforhold. Den faktiske varmeregning kan afvige, hvis vinteren er særlig varm eller kold.

BAGGRUNDSINFORMATION

BYGNINGSBESKRIVELSE / Hovedgaden Øst 61B - 001

ADRESSE
Hovedgaden Øst 61B, 6500 Vojens

BYGNINGENS ANVENDELSE I FØLGE BBR
Rækkehus

KOMMUNE NR.	BFE NR.	BYGNINGS NR.	BOLIGAREAL I BBR	ERHVERVSAREAL I BBR
510	5191517	1	600 m²	0 m²
OPFØRELSESÅR	**OPVARMET BYGNINGSAREAL**	**HERAF TAGETAGE OPVARMET**	**HERAF KÆLDERETAGE OPVARMET**	**UOPVARMET KÆLDERETAGE**
1989	600 m²	0 m²	0 m²	0 m²

ÅR FOR VÆSENTLIG RENOVERING	VARMEFORSYNING	SUPPLERENDE VARME
Ikke angivet	Naturgas (m³)	Ikke angivet

D	C	B
ENERGIMÆRKE	ENERGIMÆRKE EFTER RENTABLE BESPARELSESFORSLAG	ENERGIMÆRKE EFTER ALLE BESPARELSESFORSLAG

BYGNINGENS BEREGNEDE ENERGIBEHOV

Opvarmning

FORSYNINGSFORM	VARMEBEHOV I kWh	OMREGNET TIL ENERGIENHED FOR FORSYNINGSFORM
Gaskedel,	80.030	7.275,5 m³ naturgas (m³)
El til varme,	0	0 kWh elvarme (kwh)

Andre energibehov

EL TIL ANDET*	kWh
El til forbrug,	18.965

*El til bygningsdrift er det elforbrug, der i beregningen går til installationer, f.eks. varmefordelingspumper, ventilation mv. El til forbrug dækker over et standardiseret, gennemsnitligt elforbrug til f.eks. hvidevarer, tv mv. El til forbrug påvirker ikke energimærkekarakteren, men den varme der afgives fra elforbrugende udstyr reducerer bygningens beregnede varmebehov.

ANVENDTE ENERGIPRISER INKL. AFGIFTER VED BEREGNING AF BESPARELSER

Anvendte energipriser ved beregning af energibesparelserne i denne rapport:

Naturgas
11,4 kr. pr. m³

Der er i energimærket anvendt aktuelle energipriser for alle brændselstyper fx fjernvarme, olie, el, naturgas, brænde og træpiller. Priser på el er baseret på statistik fra forsyningstilsynet.

OPLYST FORBRUG INKL. MOMS OG AFGIFTER

Denne rapport er udskrevet fra www.boligejer.dk, og er derfor tilgængelig for offentligheden. Hvis det faktiske energiforbrug i bygningen og omkostningerne til dækning af det, er registeret ved energimærkningen, fremgår det ikke i denne rapport, da oplysningerne er fortrolige for enfamiliehuse.

FORBEHOLD FOR PRISER PÅ INVESTERING I ENERGIBESPARELSE

Energimærkets besparelsesforslag er baseret på energikonsulentens erfaring og vurdering. Før energibesparelsesforslagene iværksættes, bør der altid indhentes tilbud fra flere leverandører, da de angivne priser alene skal betragtes som vejledende. Desuden bør det undersøges om energiforbedringen kræver myndighedsgodkendelse.

Årligt abonnement for salg af el bør undersøges nærmere, da dette varierer meget på det frie el marked.

For en konkret vurdering af ejendommens isoleringsmæssige tilstand, skal der udføres destruktive indgreb i klimaskærmen.

DESTRUKTIVE UNDERSØGELSER

Der er i forbindelse med bygningsgennemgang ikke givet tilladelse til at foretage destruktive undersøgelser. Oplysning om isolering beror derfor på energikonsulentens skøn, tegningsmateriale og byggeskik.

FIRMA

Firmanummer: 600078
CVR-nummer: 30711602

Botjek A/S
Botjek Center Sydvestjylland, Mukkerten 21
6715 Esbjerg

6700@botjek.dk
tlf. 75 12 43 11

Ved energikonsulent
Janne Juul

RAPPORTENS GYLDIGHED

Gyldig fra 6. september 2023 til den 6. september 2033

KLAGEMULIGHEDER

Tror du, der er fejl i rapporten, eller ønsker du at klage over energimærkningen, skal du rette henvendelse til det certificerede energimærkningsfirma, der har udarbejdet mærkningen.
Ejeren af bygningen eller enheden kan klage. Klagen skal være modtaget hos det certificerede energimærkningsfirma, senest:

- 1 år efter energimærkningsrapportens dato, eller
- 1 år efter bygningens overtagelsesdag, som er aftalt mellem sælger og køber, hvis bygningen efter indberetningen af energimærkningsrapporten har fået ny ejer - dog senest 6 år efter energimærkningsrapportens datering.

Reglerne om klageadgang står i gældende bekendtgørelse om energimærkning af bygninger. Klik ind på linket og læs mere om, hvordan du indgiver en klage.

www.ens.dk/ansvarsomraader/energimaerkning-af-bygninger/klagevejledning

Det certificerede energimærkningsfirma behandler klagen og bør meddele sin skriftlige afgørelse af klagen inden for 4 uger.

BEHANDLING AF OPLYSNINGER

Energistyrelsen er ansvarlig for behandlingen af oplysninger om bygningen, herunder offentliggørelse af energimærkningsrapporten. Du kan læse mere om reglerne, samt hvordan vi behandler oplysninger på vores hjemmeside.

www.ens.dk/ansvarsomraader/energimaerkning-af-bygninger/lovgivning-om-energimaerkning

ENERGIKONSULENTENS SUPPLERENDE KOMMENTARER

Bygningsdelenes isoleringsevne er baseret på skøn ud fra registrerede isoleringstykkelser, og er heraf fastlagt ud fra tabeller i gældende håndbog for energikonsulenter, som sammen med Rockwool Energy Design og DS 418 7. udgave danner grundlag for beregninger af yderligere konstruktioner.

Der gøres opmærksom på, at forslag vedr. efterisolering af bygningskonstruktioner som f.eks. gulve, lofter og vægge alene er beregnet ud fra et energimæssigt hensyn. Der er i forslagene ikke taget højde for eventuelt arkitektoniske og/eller dugpunkts/fugtmæssige konsekvenser af forslagene. Det anbefales generelt, at kontakte en rådgiver/fagmand for at få udarbejdet en detaljeret projektbeskrivelse før isolerings- og/eller ombygningsarbejder igangsættes.

Der kan udføres flere energiøkonomiske rentable forbedringer i boligen. Der kan herudover udføres forbedringer, men disse vil ikke være rentable når de nuværende energipriser tages i betragtning.

KOMMENTARER TIL BYGNINGSBESKRIVELSEN

Boligerne består af 10 rækkehuse sammenbygget 5 og 5 omkring en fælles atriumgård/ overdækket område opført i 1989. Ved bygningsgennemgangen forelå snit-, plan- og facadetegninger fra opførelsen samt fra renovering dateret 18.04.1988 og ejendommen er kontrolopmålt af energikonsulenten. Det opmålte areal stemmer overens med BBR.

Ved besigtigelse forelå det tidligere energimærke 311217837 af 15. december 2016, Ejendommen er genbesigtiget 28.08.2023

GENNEMGANG AF BOLIGENS ENERGITILSTAND

På de følgende sider kan du se en detaljeret beskrivelse af energitilstanden af din bolig, energikonsulentens forslag til energiforbedringer og tilhørende energiløsninger.

Nogle forbedringsforslag er rentable. Det betyder, at du sparer mere på dit energiforbrug inden for energiforbedringens levetid, end energiforbedringen koster at gennemføre.

De rentable forslag fremgår med en investeringspris.

Nogle forbedringsforslag kan med fordel overvejes ved renoveringer, eller hvis der er bygningsdele, der alligevel skal udskiftes. Investeringsprisen til forbedringsforslag ved renovering, er ikke angivet da investeringen vil afhænge af den konkrete renovering, som skal ske i forbindelse med besparelsesforslaget.

TAG OG LOFT

LOFTRUM

STATUS

Etageadskillelse mod uopvarmet loftrum er isoleret med 200 mm isolering.
Loftslem er placeret i entre og er isoleret med 30 mm.

Isoleringsforhold er målt ved loftlem.

RENOVERINGSFORSLAG	ÅRLIG BESPARELSE	INVESTERING
Vandret loft efterisoleres op til i alt 300 mm, hvilket svarer til gældende energikrav. Inden efterisolering af loftrum igangsættes, skal det undersøges nærmere, om de eksisterende konstruktioner er tilstrækkeligt tætte. Hvis konstruktionen ikke er tilstrækkelig tæt skal der etableres en dampspærre. Endvidere skal der sikres tilstrækkelig ventilation af loftrummet. Evt. udførelse af ny dampspærre eller etablering af gangbro/hævning af eksisterende gangbro i loftsrummet er ikke indregnet i forslaget. For at fremtidssikre bygningen kan loftet i stedet isoleres til lavenergistandard med i alt 400 mm, dette har dog en længere tilbagebetalingstid med de nuværende forhold og er derfor ikke indregnet i dette forslag.	3.594 kr.	82.496 kr.

YDERVÆGGE

HULE YDERVÆGGE

STATUS

Ydervægge i boliger mod atriumgård er ca. 300 mm hulmur med ½ sten tegl udvendig og letbeton indvendig. Hulmuren er isoleret ved opførelsen.

Ydervæg i boliger mod det fri er ca. 350 mm hulmur med ½ sten tegl udvendig og letbeton indvendig. Hulmuren er isoleret ved opførelsen.

Der er ikke givet forslag til efterisolering, da det ikke er umiddelbart rentabelt, da en evt. yderligere indvendig efterisolering vil mindske boligarealet og er vanskelig på grund af indretning og installationer og en evt. udvendig efterisolering vil ændre bygningens arkitektur væsentligt.
Konstruktions- og isoleringsforhold er registreret på tegningsmateriale.

VINDUER, OVENLYS OG DØRE

FACADEVINDUER

STATUS

Boliger mod det fri:
Terrassedøre med sprosser er med 2-lags termorude.
Vinduer er med 2-lags termorude.

Boliger mod overdækket atrium:
Hoveddøre med sprosser og vinduer er med 1-lags armeret brandrude.

RENOVERINGSFORSLAG	ÅRLIG BESPARELSE	INVESTERING
Det anbefales at udskifte terassedøre og vinduer i alle boliger mod det fri med 2 lags termorude til en ny dør med 3 lags energirude med varm kant. Vindues og dørelementer mod atriumgården monteret med brandglas anbefales at få monteret forsatsvinduer med energiglas på eksisterende elementer.	15.455 kr.	440.510 kr.

GULVE

TERRÆNDÆK MED GULVVARME

STATUS

Gulve er terrændæk udført som betondæk med klinker og med gulvvarme i badeværelser, isoleret med henholdsvis 100 mm isolering på sten eller grus. Der er ikke stillet forslag til etablering af nyt terrændæk, da den årlige besparelse vil være minimal i forhold til investeringen.
Isoleringsforhold er baseret på tegningsmateriale.

TERRÆNDÆK

STATUS

Gulve er terrændæk udført som betondæk med trægulv på strøer, isoleret med 75 mm isolering på grus eller stenlag. Der er ikke stillet forslag til etablering af nyt terrændæk, da den årlige besparelse vil være minimal i forhold til investeringen.
Isoleringsforhold er baseret på tegningsmateriale.

VENTILATION

VENTILATION

STATUS

Huset ventileres ved naturlig ventilation via friskluftventiler i vinduer eller vægge i opholdsrum, samt ved mekanisk aftræk fra køkken (emhætte) og bad (klapventil).
Bygningen anses for normal tæt, da konstruktionssamlinger og fuger ved vindues- og døråbninger, samt tætningslister i vinduer og udvendige døre er rimelig intakte.

VARMEANLÆG

VARMEANLÆG

STATUS

Bygningens varmeproducerende anlæg findes i et fælles teknikrum som forsyner Adresserne 61A center og 61B boliger.
Kedlen er en kondenserende gaskedel isoleret og med kappe, kedlen er af fabrikat Viessmann Vitorond 200

VARMEANLÆG

STATUS

Ingen varmepumpe

RENOVERINGSFORSLAG	ÅRLIG BESPARELSE	INVESTERING
Der er ingen varmepumpe i lejemålene. Etablering af denne form for vedvarende energi er ikke umiddelbart rentabelt, men kan eventuelt overvejes af andre årsager end økonomiske. Tekniske data, som er anvendt i beregningen er baseret på producentdata. Der er ikke regnet med en reduceret el-pris for el-forbrug. Installation af luft/vand varmepumpe, til rumopvarmning via centralvarmeanlæg samt opvarmning af varmt brugsvand. Indedelen kan placeres i Teknikrum, og udedelen vurderes at kunne placeres flere steder på grunden. Der er dimensioneret og beregnet med priser for de boliger energimærket omfatter, og dermed ikke en ombygning af hele varmecentralen som foruden dette boligområde også betjener en anden bygning. Der bør ved etablering af varmepumpeanlæg vælges et anlæg der opfylder Energistyrelsens mindstekrav til energieffektivitet og/eller et anlæg der er optaget på "Energistyrelsens liste over energimærkede varmepumper." Etablering af ny varmtvandsbeholder er indeholdt i prisen. For at udnytte varmepumpen optimalt, er det vigtigt at fremløbstemperaturen er så lav som mulig, dette gøres bedst ved brug af gulvvarme, eller ved store radiatorarealer som er optimalt placeret. Det skal derfor i forbindelse med etablering af varmepumpe vurderes, hvorvidt det er nødvendig at etablere nyt / at renovere eksisterende fordelingsanlæg og radiatorer.	4.193 kr.	

Det anbefales altid at få udført en konkret beregning ud fra en leverandørs- eller producents specifikke beregningsdata, således at varmepumpen får den helt rette dimensionering inden arbejdet igangsættes. Ligeledes er det altid en god ide at indhente et samlet tilbud fra en leverandør/montør. Begge dele vil ofte kunne medvirke til en endnu bedre rentabilitet. Alternativt kan der installeres et hybridanlæg hvor varmepumpestyringen tilpasser automatisk suppleringsvarme fra gas via varmeshunt med udekompensering. Suppleringsvarmekilden anvendes til tilførsel af ekstra effekt eller forhøjet temperatur, som ligger udenfor varmepumpens kapacitet. Hybridanlæg har lavere investering og samtidig store økonomiske samt CO2 besparelser. Der er i dette energimærke ikke beregnet på en hybridløsning.		

SOLVARME

STATUS

Der er ikke installeret solvarmeanlæg.
Varmepumpe og solvarmeanlæg har "top effekt" på samme tid, nemlig om sommeren. Idet der stilles forslag om varmepumpe er det derfor ikke relevant med solvarme i dette tilfælde.

VARMEFORDELING

VARMEFORDELING

STATUS

Den primære opvarmning af ejendommen sker via radiatorer i opvarmede rum. Varmefordelingsrør skønnes udført som to-strengs anlæg. Der er desuden gulvvarme i badeværelsere

VARMERØR

STATUS

Varmefordelingsrør i jord fra teknik frem til bygninger samt mellem bygninger er udført som 33,7 mm præisolerede rør. Længder, dimension og isolering af rør er skønnede, da de helt eller delvist er utilgængelige. Mellem de enkelte boliger er varmefordelingsrør ført i indenfor klimaskærmen under isolering på loft.

AUTOMATIK

STATUS

Til regulering af varmeanlægget er monteret automatik til styring af fremløbstemperaturen efter udetemperatur. Styringen er et Danfoss ECL comfort 300 med udetemperaturkompensering.

Der er på radiatorer monteret termostatventiler, der styres efter rumtemperaturen. Gulvvarmen styres via en returtermostat.

VARMEFORDELINGSPUMPER

STATUS

På varmefordelingsanlægget er monteret en automatisk modulerende pumpe med en max-effekt på 34 W. Pumpen er af fabrikat Grundfos Alpha2 25-60. samt en modulerende pumpe med en max-effekt på 18 W. Pumpen er af fabrikat Grundfos Alpha2 25-40.

VARMT BRUGSVAND

VARMTVANDSRØR

STATUS

Tilslutningsrør til vandvarmeren er udført som 1 1/2" stålrør. Rørene er isoleret med 30 mm isolering.

Varmtvandsrør med cirkulation er udført som 3/4" rør. Rørene ligger i isolering på loft over boliger og er isoleret med 60 mm isolering.

Varmtvandsrør imellem bygninger og frem til teknikrum er ført i jord udført som 26,9 mm præisolerede rør. Længder, dimension og placering er skønnet da rørene er delvist utilgængelige.

RENOVERINGSFORSLAG	ÅRLIG BESPARELSE	INVESTERING
	312 kr.	2.480 kr.

VARMTVANDSBEHOLDER

STATUS

Varmt brugsvand produceres i 160 l præisoleret vandvarmer, fabrikat Metro type Cabinet. Vandvarmeren er placeret i fælles teknikrum og forsyner både 61A og 61B med varmt brugsvand.

VARMTVANDSRØR

STATUS

Tilslutningsrør til vandvarmeren er udført som 1 1/2" stålrør. Rørene er isoleret med 30 mm isolering.

Varmtvandsrør med cirkulation er udført som 3/4" rør. Rørene ligger i isolering på loft over boliger og er isoleret med 60 mm isolering.

Varmtvandsrør imellem bygninger og frem til teknikrum er ført i jord udført som 26,9 mm præisolerede rør. Længder, dimension og placering er skønnet da rørene er delvist utilgængelige.

VARMTVANDSPUMPER

STATUS

Cirkulationspumpen til varmt brugsvandscirkulation er en Grundfos Alpha2 25-40-N180 med en maks effekt på 18W.

EL

SOLCELLER

STATUS

Der er ingen solceller på bygningen.

RENOVERINGSFORSLAG	ÅRLIG BESPARELSE	INVESTERING
Det anbefales at der monteres solceller af typen Monokrystallinsk silicium med et areal på ca. 11 m² per bolig. Solcellerne placeres mest muligt mod syd, og skygge fra træer og beplantninger skal så vidt mulig undgås. I dette forslag er der regnet med en placering mod øst/vest 50/50 i en vinkel på 30° på bygningens tag. Skygger fra eventuelle træer og beplantninger indgår ikke i beregningen. Det foreslåede anlæg er på ca. 2 kW per boligenhed med egen inverter ialt 20 kW for bygningen samlet set. Der er i forslaget ikke taget højde for eventuelle restriktioner i forhold til Planlovsbestemmelser herunder lokalplan m.v. Inden montering skal det nærmere undersøges om taget er egnet til montage af solceller. Evt. øgede udgifter til tagforstærkning mm. er ikke indregnet i prisen. Modsat solvarme og varmepumpe, supplerer solceller strømforsyningen og ikke varmeforsyningen, hvis der ikke anvendes el til opvarmning af bygningen.	14.128 kr.	

IKONFORKLARING

En bygning består af mange dele, der har betydning for bygningens energibehov. Figuren herunder giver en forklaring af de væsentligste dele på tværs af konstruktioner og installationer.

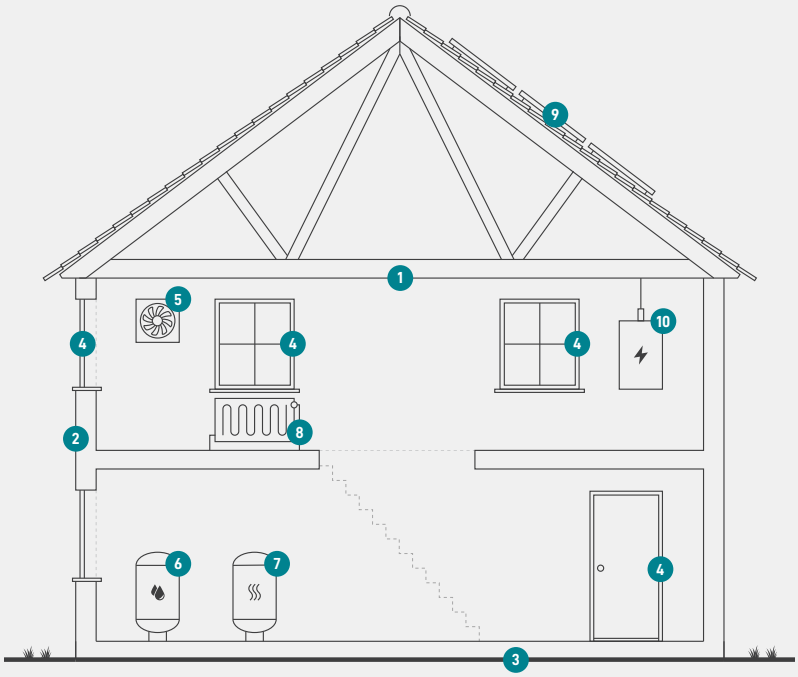

1
Tag og loft
Bygningens øverste del af klimaskærmen, f.eks. et loftrum, et fladt tag eller et udnyttet tagrum.

2
Ydervægge
Bygningens vægge ud mod det fri eller mod uopvarmede områder. Væggen kan være hule, massive eller lette ydervægge.

3
Etageadskillelse og gulv
Bygningens nederste del af klimaskærmen, f.eks. terrændæk, gulv mod krybekælder eller etageadskillelse mod uopvarmet kælder.

4
Vinduer/døre
Bygningens facadevinduer og yderdøre.

5
Ventilation
Bygningens ventilationsanlæg og ventilationskanaler.

6
Varmt brugsvand
Bygningens komponenter til varmt brugsvand, bl.a. varmtvandsrør og varmtvandsbeholder.

7
Varmeanlæg
Bygningens varmeanlæg, f.eks. kedler, fjernvarme, ovne og varmepumper.

8
Varmefordeling
Bygningens varmefordelingsanlæg, bl.a. varmeanlægget, varmerør og automatik.

9
Solenergi
Bygningens solenergi, f.eks. solvarme og solceller.

10
El og teknik
Bygningens driftsrelaterede el og teknik, f.eks. varmefordelingspumper, varmtvandspumper og vindmøller.

ENERGIMÆRKE

FOR BOLIGEN

Hovedgaden Øst 61B
6500 Vojens

Energimærkningen er baseret på beregnet forbrug

A 2020 | A 2015 | A 2010 | B | C | **D** | E | F | G

Energistyrelsen

Gyldig fra den 6. september 2023 til den 6. september 2033
Energimærkningsnummer: 311705340