Energistyrelsen

ENERGIMÆRKNINGSRAPPORT

ENERGIMÆRKE OG FORSLAG TIL ENERGIFORBEDRINGER

Biskop Eskilds Vej 5
8800 Viborg

DIN BOLIG HAR ENERGIMÆRKE

D

Du betaler hvert år 11.500 kr. mere, end du behøver i energiudgifter*

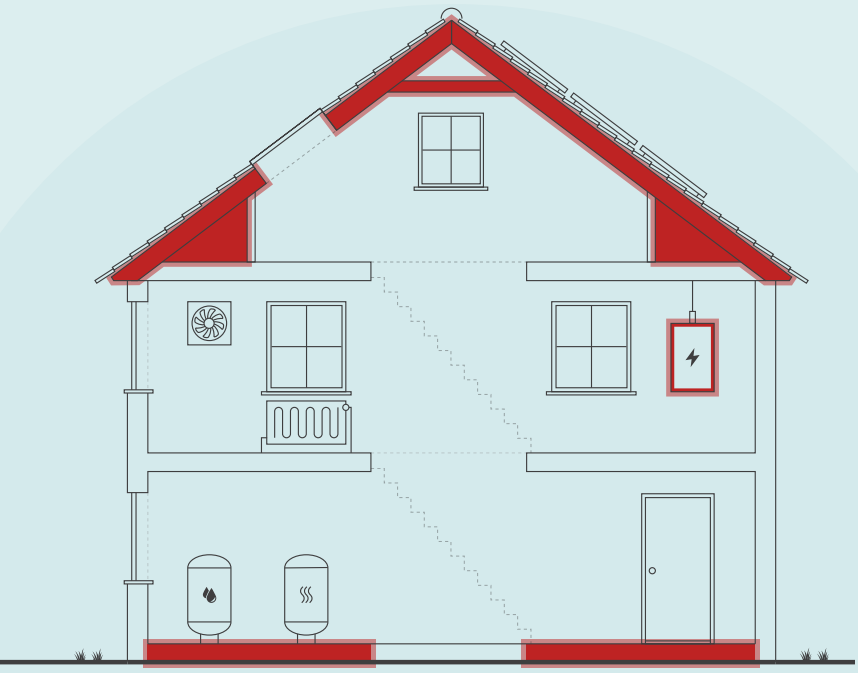

Skitsen illustrerer en generisk bygning, baseret på bygningens karaktertræk. Ikonforklaring kan ses under afsnittet IKONFORKLARING.

ENERGIKONSULENTENS BEDSTE ANBEFALINGER

1 Den eksisterende cirkulationspumpe på varmt vand udskiftes.

Årlig besparelse:	2.673 kr.
Investering:	5.000 kr.

2 Efterisolering af gulv mod kælder

Årlig besparelse:	4.898 kr.
Investering:	22.440 kr.

3 Efterisolering af loftrum skunke og skråvægge

Årlig besparelse:	2.742 kr.
Investering:	48.253 kr.

DIT ÅRLIGE BESPARELSESPOTENTIALE*

	I DAG	EFTER RENTABLE TILTAG	DU SPARER ÅRLIGT
Fjernvarme	35.100 kr.	24.700 kr.	10.400 kr.
El til forbrug	10.600 kr.	9.500 kr.	1.100 kr.
Samlet energiudgift	45.700 kr.	34.200 kr.	11.500 kr.
Samlet CO2-udledning	2,62 ton	1,95 ton	0,67 ton

* Tallene er baseret på en standardiseret brug af bygningen. Se siden: FORMÅLET MED ENERGIMÆRKNINGEN.

FORBEDRING AF ENERGIMÆRKET VED GENNEMFØRSEL AF ALLE RENTABLE FORSLAG:

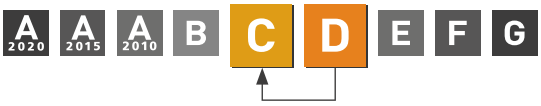

Adresse
Biskop Eskilds Vej 5
8800 Viborg

Energimærkningsnummer
311705463

Gyldighedsperiode
6. september 2023 - 6. september 2033

Udarbejdet af
Botjek A/S
CVR-nr.: 30711602

På denne side får du hjælp til at igangsætte de energiforbedringer, som energikonsulenten har fremhævet. Du kan sammenligne tiltagene på tværs af økonomi, klima og praktiske forhold, ligesom der til hvert forslag er en trinvis guide til at komme i gang med energiforbedringerne.

På de følgende sider i rapporten finder du detaljeret information om energikonsulentens forbedringsforslag.

DEN EKSISTERENDE CIRKULATIONSPUMPE PÅ VARMT VAND UDSKIFTES.

1. Find en håndværker eller anden relevant fagperson som kan hjælpe dig med planlægning og udførelse af din energiforbedring.
2. På Sparenergi.dk kan du få inspiration til energiforbedringen om "Ny cirkulationspumpe"
3. Læs mere om den konkrete energiforbedring på www.sparenergi.dk/ny-cirkulationspumpe
4. Indhent et eller flere tilbud på energiforbedringen, udvælg den løsning, der passer dig bedst, og begynd din energiforbedring.

Besparelse
2.673 kr./årligt

CO2-reduktion
185 kg./årligt

Investering
5.000 kr.

Renoveringstid
Op til 2 dage

EFTERISOLERING AF GULV MOD KÆLDER

1. Find en håndværker eller anden relevant fagperson som kan hjælpe dig med planlægning og udførelse af din energiforbedring.
2. På Sparenergi.dk kan du få inspiration til energiforbedringen om "Isolering af gulv over uopvarmet kælder"
3. Læs mere om den konkrete energiforbedring på www.sparenergi.dk/isolering-af-gulv-over-uopvarmet-kaelder
4. Indhent et eller flere tilbud på energiforbedringen, udvælg den løsning, der passer dig bedst, og begynd din energiforbedring.

Besparelse
4.898 kr./årligt

CO2-reduktion
270 kg./årligt

Investering
22.440 kr.

Renoveringstid
Fra 1 uge til 2 uger

EFTERISOLERING AF LOFTRUM SKUNKE OG SKRÅVÆGGE

1. Find en håndværker eller anden relevant fagperson som kan hjælpe dig med planlægning og udførelse af din energiforbedring.
2. På Sparenergi.dk kan du få inspiration til energiforbedringen om "Isolering af loft"
3. Læs mere om den konkrete energiforbedring på www.sparenergi.dk/isolering-af-loft
4. Indhent et eller flere tilbud på energiforbedringen, udvælg den løsning, der passer dig bedst, og begynd din energiforbedring.

Besparelse
2.742 kr./årligt

CO2-reduktion
151 kg./årligt

Investering
48.253 kr.

Renoveringstid
Fra 1 uge til 2 uger

ENERGIPRISER

Svingende energipriser har ikke betydning for bygningens energimærke, men har indflydelse på energiøkonomien anført på forsiden. Nogle energimærker er udarbejdet i perioder, hvor energipriserne har været betydeligt højere end andre. Ved høje energipriser kan værdien af besparelsesforslag blive større, hvilket betyder, at det kan give økonomisk mening at gennemføre flere forslag.

HJÆLP TIL GENNEMFØRELSE AF ENERGIBESPARELSER OG RÅD OM FINANSIERING

Energikonsulenten kan fortælle dig, hvilke forudsætninger der ligger til grund for de enkelte forbedringsforslag. På sparenergi.dk kan du læse mere om energirenoveringer og finde inspiration og hjælp til at igangsætte en energirenovering. Find f.eks. Bygningsguiden, hvor vi har samlet viden om de mest almindelige hustyper i Danmark – så du kan få overblik over, hvordan man opnår en bedre bolig, der både er energieffektiv, har et godt indeklima og er tidssvarende.

Kontakt din bank: Flere banker tilbyder klima- og energieffektiviseringslån med lav rente. Ring til din bank og hør hvad de kan tilbyde.

ALLE RAPPORTENS ANBEFALINGER

På denne side kan du sammenligne økonomi og klimaeffekt for alle rapportens forbedringsforslag.

RENTABLE RENOVERINGSFORSLAG			
RENOVERINGSFORSLAG	ÅRLIG BESPARELSE*	INVESTERING	REDUKTION I ÅRLIGT UDLEDT CO2
LOFTRUM Efterisolering af loftrum skunke og skråvægge	2.742 kr.	48.253 kr.	151 kg CO_2
ETAGEADSKILLELSE Efterisolering af gulv mod kælder	4.898 kr.	22.440 kr.	270 kg CO_2
VARMTVANDSRØR Isolering af varmtvandsrør med 60 mm	2.533 kr.	2.672 kr.	139 kg CO_2
VARMTVANDSPUMPER Den eksisterende cirkulationspumpe på varmt vand udskiftes.	2.673 kr.	5.000 kr.	185 kg CO_2
VARMTVANDSBEHOLDER Efterisolering af varmtvandsrørene og cirkulationsledningen	47 kr.	740 kr.	3 kg CO_2
ANDRE FORSLAG DER KAN VÆRE RENTABLE, HVIS DE UDFØRES SAMMEN MED ANDRE RENOVERINGER			
HULE YDERVÆGGE Efterisolering af hulmur	3.276 kr.		181 kg CO_2
FACADEVINDUER Udskiftning af vinduer og døre	3.013 kr.		166 kg CO_2
AUTOMATIK Montering af vejrkompenserende automatik, montering af termostatventil og efterisolering af varmerør	1.381 kr.		76 kg CO_2
SOLCELLER Etablering af solceller	3.464 kr.		936 kg CO_2

* Tallene er baseret på en standardiseret brug af bygningen. Se siden: FORMÅLET MED ENERGIMÆRKNINGEN.

FORMÅLET MED ENERGIMÆRKNINGEN

Energimærkning af bygninger har to formål: Mærkningen synliggør bygningens beregnede energibehov og er derfor en form for varedeklaration, når en bygning sælges eller udlejes. På baggrund af det beregnede energibehov tildeles boligen en karakter på energimærkningsskalaen fra A2020 til G.

Rapporten giver et overblik over de energimæssige forbedringer af boligen, som er rentable at gennemføre eller kan være rentable, hvis de udføres sammen med andre renoveringer. Rapporten beskriver hvad forbedringerne går ud på, hvad de koster at gennemføre, hvor meget energi og CO2 man sparer, og hvor stor besparelse der kan opnås på el- og varmeregninger ud fra det beregnede energibehov.

DERFOR SKAL DU GENNEMFØRE ENERGIFORBEDRINGER:

BEDRE INDEKLIMA
Når du energiforbedrer kan det have en positiv betydning for indeklimaet.

VARMERE OVERFLADER
Dit hus bliver bedre til at holde på varmen, så du får mere gavn af de dele af huset, der før var for kolde til at bruge i hverdagen.

ØGET KOMFORT
Du får nemmere ved at holde den rette temperatur i boligen, så den bliver rarere at være i.

MINDRE TRÆK
Din bolig bliver tættere, så det ikke længere trækker fra de steder, hvor du før var generet af kulde og træk.

Det beregnede energibehov er en ret præcis indikator for bygningens energimæssige kvalitet – i modsætning til det faktiske forbrug, som naturligvis er stærkt afhængigt både af vejret og af de vaner, som bygningens brugere har. Nogle sparer på varmen, mens andre fyrer for åbne vinduer eller bruger store mængder varmt vand.

For at kunne sammenligne bygningers energimæssige kvalitet, beregnes bygningens beregnede energibehov ud fra en række standardantagelser for vejr, familiestørrelse, indendørstemperatur, adfærd m.v. Nedenfor ses de mest centrale antagelser for det beregnede energibehov.

FIRE ÅRSAGER TIL AT HUSETS FAKTISKE VARMEREGNING KAN AFVIGE FRA DET BEREGNEDE ENERGIBEHOV I RAPPORTEN:

FAMILIESTØRRELSE
Der antages en gennemsnitlig familiestørrelse relativt til husets størrelse. Den faktiske varmeregning kan afvige, hvis der bo flere eller færre end antaget.

INDENDØRSTEMPERATUR
Der antages en konstant opvarmning af huset til 20°C. Den faktiske varmeregning kan afvige, hvis beboerne ønsker en højere eller lavere temperatur.

VARMTVANDSFORBRUG
Der antages et gennemsnitligt forbrug af varmt vand relativt til husets størrelse. Den faktiske varmeregning kan afvige, hvis beboerne bruger mere eller mindre varmt vand.

VEJRFORHOLD
Der antages gennemsnitlige vejrforhold. Den faktiske varmeregning kan afvige, hvis vinteren er særlig varm eller kold.

BAGGRUNDSINFORMATION

BYGNINGSBESKRIVELSE / Biskop Eskilds Vej 5 - 001

ADRESSE
Biskop Eskilds Vej 5, 8800 Viborg

BYGNINGENS ANVENDELSE I FØLGE BBR
Enfamiliehus

KOMMUNE NR.	BFE NR.	BYGNINGS NR.	BOLIGAREAL I BBR	ERHVERVSAREAL I BBR
791	5594444	1	138 m²	0 m²
OPFØRELSESÅR	**OPVARMET BYGNINGSAREAL**	**HERAF TAGETAGE OPVARMET**	**HERAF KÆLDERETAGE OPVARMET**	**UOPVARMET KÆLDERETAGE**
1953	138 m²	56 m²	0 m²	0 m²

ÅR FOR VÆSENTLIG RENOVERING	VARMEFORSYNING	SUPPLERENDE VARME
Ikke angivet	Fjernvarme (kWh)	Ikke angivet

D	C	A 2010
ENERGIMÆRKE	ENERGIMÆRKE EFTER RENTABLE BESPARELSESFORSLAG	ENERGIMÆRKE EFTER ALLE BESPARELSESFORSLAG

BYGNINGENS BEREGNEDE ENERGIBEHOV

Opvarmning

FORSYNINGSFORM	VARMEBEHOV I kWh	OMREGNET TIL ENERGIENHED FOR FORSYNINGSFORM
Fjernvarme,	25.620	25.620 kWh fjernvarme (kwh)

Andre energibehov

EL TIL ANDET*	kWh
El til forbrug,	4.841

*El til bygningsdrift er det elforbrug, der i beregningen går til installationer, f.eks. varmefordelingspumper, ventilation mv. El til forbrug dækker over et standardiseret, gennemsnitligt elforbrug til f.eks. hvidevarer, tv mv. El til forbrug påvirker ikke energimærkekarakteren, men den varme der afgives fra elforbrugende udstyr reducerer bygningens beregnede varmebehov.

ANVENDTE ENERGIPRISER INKL. AFGIFTER VED BEREGNING AF BESPARELSER

Anvendte energipriser ved beregning af energibesparelserne i denne rapport:

Fjernvarme
1,18 kr. pr. kWh
Fast afgift: 4.847 kr. pr. år

OPLYST FORBRUG INKL. MOMS OG AFGIFTER

Denne rapport er udskrevet fra www.boligejer.dk, og er derfor tilgængelig for offentligheden. Hvis det faktiske energiforbrug i bygningen og omkostningerne til dækning af det, er registeret ved energimærkningen, fremgår det ikke i denne rapport, da oplysningerne er fortrolige for enfamiliehuse.

FORBEHOLD FOR PRISER PÅ INVESTERING I ENERGIBESPARELSE

Energimærkets besparelsesforslag er baseret på energikonsulentens erfaring og vurdering. Før energibesparelsesforslagene iværksættes, bør der altid indhentes tilbud fra flere leverandører, da de angivne priser alene skal betragtes som vejledende. Desuden bør det undersøges om energiforbedringen kræver myndighedsgodkendelse.

Årligt abonnement for salg af el bør undersøges nærmere, da dette varierer meget på det frie el marked.

For en konkret vurdering af ejendommens isoleringsmæssige tilstand, skal der udføres destruktive indgreb i klimaskærmen.

DESTRUKTIVE UNDERSØGELSER

Der er i forbindelse med bygningsgennemgang ikke givet tilladelse til at foretage destruktive undersøgelser. Oplysning om isolering beror derfor på energikonsulentens skøn, tegningsmateriale og byggeskik.

FIRMA

Firmanummer: 600078
CVR-nummer: 30711602

Botjek A/S
Botjek Center Nordjylland, Skrågade 39
9400 Nørresundby

9000@botjek.dk
tlf. 98 17 46 47

Ved energikonsulent
Ulrik Bakmann

RAPPORTENS GYLDIGHED

Gyldig fra 6. september 2023 til den 6. september 2033

KLAGEMULIGHEDER

Tror du, der er fejl i rapporten, eller ønsker du at klage over energimærkningen, skal du rette henvendelse til det certificerede energimærkningsfirma, der har udarbejdet mærkningen.
Ejeren af bygningen eller enheden kan klage. Klagen skal være modtaget hos det certificerede energimærkningsfirma, senest:

- 1 år efter energimærkningsrapportens dato, eller
- 1 år efter bygningens overtagelsesdag, som er aftalt mellem sælger og køber, hvis bygningen efter indberetningen af energimærkningsrapporten har fået ny ejer - dog senest 6 år efter energimærkningsrapportens datering.

Reglerne om klageadgang står i gældende bekendtgørelse om energimærkning af bygninger. Klik ind på linket og læs mere om, hvordan du indgiver en klage.

www.ens.dk/ansvarsomraader/energimaerkning-af-bygninger/klagevejledning

Det certificerede energimærkningsfirma behandler klagen og bør meddele sin skriftlige afgørelse af klagen inden for 4 uger.

BEHANDLING AF OPLYSNINGER

Energistyrelsen er ansvarlig for behandlingen af oplysninger om bygningen, herunder offentliggørelse af energimærkningsrapporten. Du kan læse mere om reglerne, samt hvordan vi behandler oplysninger på vores hjemmeside.

www.ens.dk/ansvarsomraader/energimaerkning-af-bygninger/lovgivning-om-energimaerkning

ENERGIKONSULENTENS SUPPLERENDE KOMMENTARER

Bygningen er et fritliggende enfamiliehus opført i 1955. Huset opvarmes med fjernvarme.

Bygningsejeren var ikke til stede ved besigtigelsen.

Ved bygningsgennemgangen forelå der ingen tværsnitstegning med angivelse af isoleringsgraden af de enkelte bygningsdele. Isoleringsevnen af de enkelte bygningsdele er således fastsat ved besigtigelse. Arealerne af bygningsdelene er fundet ved opmåling på stedet.

Kælderen er ikke opvarmet.

KOMMENTARER TIL BYGNINGSBESKRIVELSEN

Det registrerede areal svare til oplysningerne i BBR-ejeroplysningsskemaet/www.ois.dk.

GENNEMGANG AF BOLIGENS ENERGITILSTAND

På de følgende sider kan du se en detaljeret beskrivelse af energitilstanden af din bolig, energikonsulentens forslag til energiforbedringer og tilhørende energiløsninger.

Nogle forbedringsforslag er rentable. Det betyder, at du sparer mere på dit energiforbrug inden for energiforbedringens levetid, end energiforbedringen koster at gennemføre.

De rentable forslag fremgår med en investeringspris.

Nogle forbedringsforslag kan med fordel overvejes ved renoveringer, eller hvis der er bygningsdele, der alligevel skal udskiftes. Investeringsprisen til forbedringsforslag ved renovering, er ikke angivet da investeringen vil afhænge af den konkrete renovering, som skal ske i forbindelse med besparelsesforslaget.

TAG OG LOFT

LOFTRUM

STATUS

Taget er udført som et hanebåndsloft. Loftrummet er isoleret med 100 mm mineraluld. Isoleringstykkelsen er målt på stedet. Skråvæggene og de lodrette samt vandrette skunke antages ligeledes at være isoleret med 100 mm mineraluld. Bygningsdelen lever ikke op til isoleringskrav ved renovering, jf. BR18.

RENOVERINGSFORSLAG	ÅRLIG BESPARELSE	INVESTERING
Loftrum, skunkene foreslås efterisoleret op til i alt 300 mm mineraluld. Beklædning på skråvægge nedtages, og der efterisoleres op til i alt 300 mm isolering og afsluttes med nye gipsplader.	2.742 kr.	48.253 kr.

YDERVÆGGE

HULE YDERVÆGGE

STATUS

Ydervæggene er udført som 30 cm hulmure. Væggene består udvendigt af en halvstensteglmur, og indvendigt antages det, at bagmuren består af molersten. Hulmuren antages at være isoleret med mineraluld. Bygningsdelen lever ikke op til isoleringskrav ved renovering, jf. BR18.

RENOVERINGSFORSLAG	ÅRLIG BESPARELSE	INVESTERING
Efterisolering af ydervæg udvendigt med 100 mm facadeisolering og efterfølgende facadepuds. Herved undgås at reducere boligarealet som ved indvendig isolering.	3.276 kr.	

VINDUER, OVENLYS OG DØRE

FACADEVINDUER

STATUS

De fleste ruder i vinduer er med almindelige termoruder. Ruden i tagvinduet er med to lag glas. Der er enkelte vinduer i stuen som er med energiruder. Ruden i terrassedøre er med en energirude og ruden i altandøren er med en almindelig termorude. Fordøren er en ældre uisoleret dør.

RENOVERINGSFORSLAG	ÅRLIG BESPARELSE	INVESTERING
Det anbefales at udskifte alle vinduer og døre med to lag glas og almindelige termoruder til nye med energituder tre lag glas, hvor rudens afstandsprofiler er af et plastprodukt (varm kant). Fordøren bør ligeledes udskiftes til en ny isoleret dør.	3.013 kr.	

GULVE

ETAGEADSKILLELSE

STATUS

Etageadskillelsen mod kælderen er udført som et betondæk, som ikke er isoleret. Bygningsdelen lever ikke op til isoleringskrav ved renovering, jf. BR18.

RENOVERINGSFORSLAG	ÅRLIG BESPARELSE	INVESTERING
Efterisolering af gulv mod kælder nedefra med 150 mm isolering, afsluttet med godkendt beklædning. Der gøres opmærksom på, at loftshøjden i kælderen hermed sænkes.	4.898 kr.	22.440 kr.

VENTILATION

VENTILATION

STATUS

Der er mekanisk udsugning i køkkenet via emhætte.
Bygningen anses for normal tæt, da konstruktionssamlinger og fuger ved vindues- og døråbninger, samt tætningslister i vinduer og udvendige døre er rimelig intakte.

INTERNT VARMETILSKUD

INTERNT VARMETILSKUD

STATUS

I beregningen er der indregnet et varmetilskud på 1,5 W pr. m² opvarmet boligareal fra personer og 3,5 W pr. m² opvarmet boligareal fra elektriske apparater.

VARMEANLÆG

VARMEANLÆG

STATUS

Ejendommen opvarmes med fjernvarme via en fjernvarmeunit med veksler, som er placeret i kælderen.

VARMEPUMPER

STATUS

Der er ikke installeret varmepumpe.
Beregninger viser at det ikke er rentabelt at etablere varmepumpe, da der er fjernvarme som varmekilde, hvorfor der ikke indgår et forslag herom i det færdige energimærke.

SOLVARME

STATUS

Der er ikke installeret solvarmeanlæg.
Beregninger viser at det ikke er rentabelt at etablere solvarmeanlæg, da der er fjernvarme som varmekilde, hvorfor der ikke indgår et sådant forslag i det færdige energimærke.

VARMEFORDELING

AUTOMATIK

STATUS

Der er ikke monteret vejrkompenserende automatik til styring af varmeanlæggets fremløbstemperatur.

Der er monteret termostatiske ventiler på alle radiatorer.

I energiberegningen er det antaget, at varmeanlægget er slukket uden for opvarmningssæsonen.

Varmefordelingsrørene er fremført synligt i kælderen, og de isoleret med ca. 20 mm mineraluld.

RENOVERINGSFORSLAG	ÅRLIG BESPARELSE	INVESTERING
Der bør monteres vejrkompenserende automatik til reguleringen af varmeanlæggets fremløbstemperatur. Desuden bør automatikken også styre pumpen til varmeanlægget således, at pumpen starter, når der er et varmebehov. Varmerørene i kælderen foreslås isoleret med 60 mm mineraluld, som afsluttes med pap eller plastkappe.	1.381 kr.	

VARMEFORDELING

STATUS

Den primære opvarmning af ejendommen sker via radiatorer i opvarmede rum. Varmefordelingsrør skønnes udført som to-strengs anlæg. Der er gulvvarme i badeværelset.

VARMEFORDELINGSPUMPER

STATUS

Cirkulationspumpen er indbygget i fjernvarmeunitten og det er en trykstyret pumpe.

VARMT BRUGSVAND

VARMTVANDSRØR

STATUS

Varmtvandsrør er uisoleret.

RENOVERINGSFORSLAG	ÅRLIG BESPARELSE	INVESTERING
Isolering af varmtvandsrør med 60 mm isolering, udført enten med rørskåle eller lamelmåtter.	2.533 kr.	2.672 kr.

VARMTVANDSPUMPER

STATUS

Varmtvandsrør er forsynet med en cirkulationspumpe 60 W

RENOVERINGSFORSLAG	ÅRLIG BESPARELSE	INVESTERING
Den eksisterende cirkulationspumpe, udskiftes med en ny, lavenergicirkulationspumpe på 8 watt med automatisk/intelligent tidsstyring.	2.673 kr.	5.000 kr.

VARMTVANDSBEHOLDER

STATUS

Varmtvandsrørene og cirkulationsledningen er uisoleret.

RENOVERINGSFORSLAG	ÅRLIG BESPARELSE	INVESTERING
Varmtvandsrørene og cirkulationsledningen i kælderen foreslås isoleret med 50 mm mineraluld, som afsluttes med pap eller plastkappe.	47 kr.	740 kr.

VARMTVANDSBEHOLDER

STATUS

Varmtvandsproduktionen foregår via en varmtvandsveksler, som er indbygget i fjernvarmeunitten.

VARMT BRUGSVAND

STATUS

I beregningen er der indregnet et varmtvandsforbrug på 250 liter pr. m² opvarmet boligareal pr. år.

EL

SOLCELLER

STATUS

Der er ingen solceller på bygningen.

RENOVERINGSFORSLAG	ÅRLIG BESPARELSE	INVESTERING
Det foreslås, at der monteres et 6 kW solcelleanlæg på den vestvendte tagflade. Det anbefales, at der monteres solceller af typen monokrystallinsk silicium med et areal på ca. 39 m2. Der kan installeres billigere solceller, men det kan ikke anbefales.	3.464 kr.	

IKONFORKLARING

En bygning består af mange dele, der har betydning for bygningens energibehov. Figuren herunder giver en forklaring af de væsentligste dele på tværs af konstruktioner og installationer.

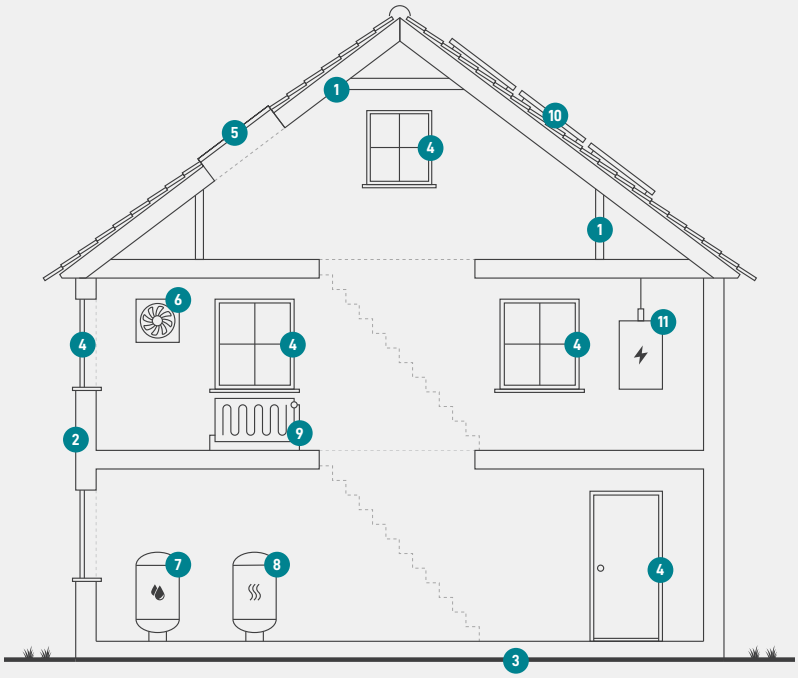

1
Tag og loft
Bygningens øverste del af klimaskærmen, f.eks. et loftrum, et fladt tag eller et udnyttet tagrum.

2
Ydervægge
Bygningens vægge ud mod det fri eller mod uopvarmede områder. Væggen kan være hule, massive eller lette ydervægge.

3
Etageadskillelse og gulv
Bygningens nederste del af klimaskærmen, f.eks. terrændæk, gulv mod krybekælder eller etageadskillelse mod uopvarmet kælder.

4
Vinduer/døre
Bygningens facadevinduer og yderdøre.

5
Ovenlys
Bygningens ovenlysvinduer.

6
Ventilation
Bygningens ventilationsanlæg og ventilationskanaler.

7
Varmt brugsvand
Bygningens komponenter til varmt brugsvand, bl.a. varmtvandsrør og varmtvandsbeholder.

8
Varmeanlæg
Bygningens varmeanlæg, f.eks. kedler, fjernvarme, ovne og varmepumper.

9
Varmefordeling
Bygningens varmefordelingsanlæg, bl.a. varmeanlægget, varmerør og automatik.

10
Solenergi
Bygningens solenergi, f.eks. solvarme og solceller.

11
El og teknik
Bygningens driftsrelaterede el og teknik, f.eks. varmefordelingspumper, varmtvandspumper og vindmøller.

ENERGIMÆRKE

FOR BOLIGEN

Biskop Eskilds Vej 5
8800 Viborg

Energimærkningen er baseret på beregnet forbrug

A 2020 | A 2015 | A 2010 | B | C | **D** | E | F | G

Energistyrelsen

Gyldig fra den 6. september 2023 til den 6. september 2033
Energimærkningsnummer: 311705463