Energistyrelsen

ENERGIMÆRKNINGSRAPPORT

ENERGIMÆRKE OG FORSLAG TIL ENERGIFORBEDRINGER

Risevej 5
3751 Østermarie

DIN BOLIG HAR ENERGIMÆRKE

E

Du betaler hvert år 21.600 kr. mere, end du behøver i energiudgifter*

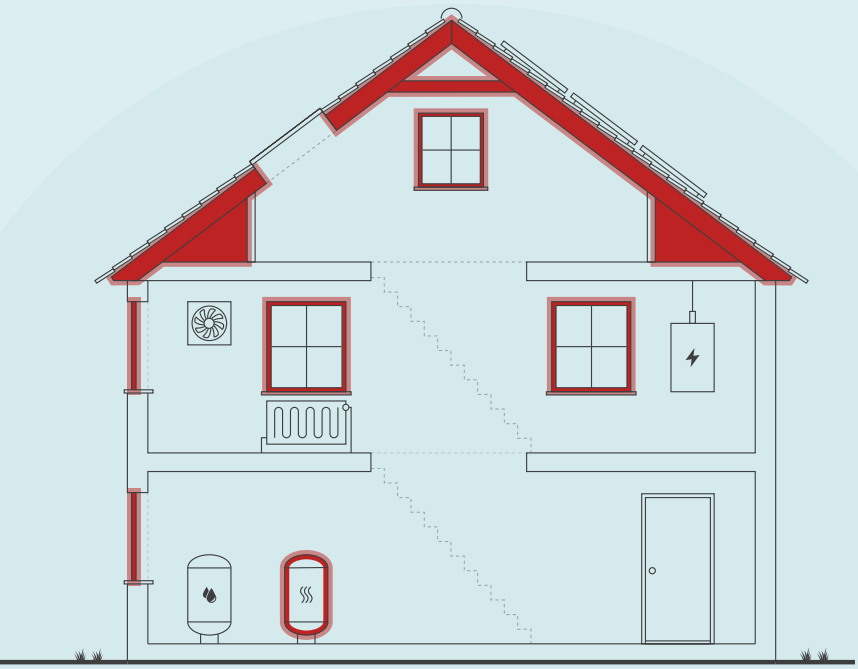

ENERGIKONSULENTENS BEDSTE ANBEFALINGER

1 Konvertering til luft/vand-varmepumpe.

Årlig besparelse:	11.235 kr.
Investering:	125.000 kr.

2 Efterisolering af loft og skråvægge i hovedhuset.

Årlig besparelse:	2.513 kr.
Investering:	68.300 kr.

3 Nye vinduer og døre med 3 lags energirude.

Årlig besparelse:	3.102 kr.
Investering:	63.605 kr.

Skitsen illustrerer en generisk bygning, baseret på bygningens karaktertræk. Ikonforklaring kan ses under afsnittet IKONFORKLARING.

DIT ÅRLIGE BESPARELSESPOTENTIALE*

	I DAG	EFTER RENTABLE TILTAG	DU SPARER ÅRLIGT
Oliekedel	44.100 kr.	0 kr.	44.100 kr.
El til varme	0 kr.	22.800 kr.	-22.800 kr.
El til forbrug	13.000 kr.	12.700 kr.	300 kr.
Samlet energiudgift	57.100 kr.	35.500 kr.	21.600 kr.
Samlet CO2-udledning	9,80 ton	3,40 ton	6,40 ton

* Tallene er baseret på en standardiseret brug af bygningen. Se siden: FORMÅLET MED ENERGIMÆRKNINGEN.

FORBEDRING AF ENERGIMÆRKET VED GENNEMFØRSEL AF ALLE RENTABLE FORSLAG:

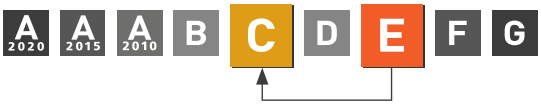

Adresse
Risevej 5
3751 Østermarie

Energimærkningsnummer
311711521

Gyldighedsperiode
29. september 2023 - 29. september 2033

Udarbejdet af
Botjek A/S
CVR-nr.: 30711602

På denne side får du hjælp til at igangsætte de energiforbedringer, som energikonsulenten har fremhævet. Du kan sammenligne tiltagene på tværs af økonomi, klima og praktiske forhold, ligesom der til hvert forslag er en trinvis guide til at komme i gang med energiforbedringerne.

På de følgende sider i rapporten finder du detaljeret information om energikonsulentens forbedringsforslag.

KONVERTERING TIL LUFT/VAND-VARMEPUMPE.

1. Find en håndværker eller anden relevant fagperson som kan hjælpe dig med planlægning og udførelse af din energiforbedring.
2. På Sparenergi.dk kan du få inspiration til energiforbedringen om "Skift til luft til vand-varmepumpe"
3. Læs mere om den konkrete energiforbedring på www.sparenergi.dk/skift-til-luft-til-vandvarmepumpe
4. Indhent et eller flere tilbud på energiforbedringen, udvælg den løsning, der passer dig bedst, og begynd din energiforbedring.

Besparelse
11.235 kr./årligt

CO2-reduktion
5.378 kg./årligt

Investering
125.000 kr.

Renoveringstid
Op til 2 dage

EFTERISOLERING AF LOFT OG SKRÅVÆGGE I HOVEDHUSET.

1. Find en håndværker eller anden relevant fagperson som kan hjælpe dig med planlægning og udførelse af din energiforbedring.
2. På Sparenergi.dk kan du få inspiration til energiforbedringen om "Isolering af loft"
3. Læs mere om den konkrete energiforbedring på www.sparenergi.dk/isolering-af-loft
4. Indhent et eller flere tilbud på energiforbedringen, udvælg den løsning, der passer dig bedst, og begynd din energiforbedring.

Besparelse
2.513 kr./årligt

CO2-reduktion
489 kg./årligt

Investering
68.300 kr.

Renoveringstid
Fra 1 uge til 2 uger

NYE VINDUER OG DØRE MED 3 LAGS ENERGIRUDE.

1. Find en håndværker eller anden relevant fagperson som kan hjælpe dig med planlægning og udførelse af din energiforbedring.
2. På Sparenergi.dk kan du få inspiration til energiforbedringen om "Udskift vindue, som har 1 lag glas"
3. Læs mere om den konkrete energiforbedring på www.sparenergi.dk/udskift-af-vindue-med-et-lag-glas
4. Indhent et eller flere tilbud på energiforbedringen, udvælg den løsning, der passer dig bedst, og begynd din energiforbedring.

Besparelse
3.102 kr./årligt

CO2-reduktion
604 kg./årligt

Investering
63.605 kr.

Renoveringstid
Fra 2 dage til 1 uge

ENERGIPRISER

Svingende energipriser har ikke betydning for bygningens energimærke, men har indflydelse på energiøkonomien anført på forsiden. Nogle energimærker er udarbejdet i perioder, hvor energipriserne har været betydeligt højere end andre. Ved høje energipriser kan værdien af besparelsesforslag blive større, hvilket betyder, at det kan give økonomisk mening at gennemføre flere forslag.

HJÆLP TIL GENNEMFØRELSE AF ENERGIBESPARELSER OG RÅD OM FINANSIERING

Energikonsulenten kan fortælle dig, hvilke forudsætninger der ligger til grund for de enkelte forbedringsforslag. På sparenergi.dk kan du læse mere om energirenoveringer og finde inspiration og hjælp til at igangsætte en energirenovering. Find f.eks. Bygningsguiden, hvor vi har samlet viden om de mest almindelige hustyper i Danmark – så du kan få overblik over, hvordan man opnår en bedre bolig, der både er energieffektiv, har et godt indeklima og er tidssvarende.

Kontakt din bank: Flere banker tilbyder klima- og energieffektiviseringslån med lav rente. Ring til din bank og hør hvad de kan tilbyde.

ALLE RAPPORTENS ANBEFALINGER

På denne side kan du sammenligne økonomi og klimaeffekt for alle rapportens forbedringsforslag.

RENTABLE RENOVERINGSFORSLAG			
RENOVERINGSFORSLAG	ÅRLIG BESPARELSE*	INVESTERING	REDUKTION I ÅRLIGT UDLEDT CO2
LOFTRUM Efterisolering af loft og skråvægge i hovedhuset.	2.513 kr.	68.300 kr.	489 kg CO_2
FLADT TAG Efterisolering af fladt tag	1.304 kr.	49.000 kr.	254 kg CO_2
FACADEVINDUER Nye vinduer og døre med 3 lags energirude.	3.102 kr.	63.605 kr.	604 kg CO_2
KRYBEKÆLDER Udskiftning af gulv mod krybekælder til terrændæk.	2.717 kr.	37.485 kr.	529 kg CO_2
VARMEANLÆG Konvertering til luft/vand-varmepumpe.	11.235 kr.	125.000 kr.	5.378 kg CO_2
ANDRE FORSLAG DER KAN VÆRE RENTABLE, HVIS DE UDFØRES SAMMEN MED ANDRE RENOVERINGER			
SOLCELLER Etablering af solceller	3.196 kr.		572 kg CO_2

* Tallene er baseret på en standardiseret brug af bygningen. Se siden: FORMÅLET MED ENERGIMÆRKNINGEN.

FORMÅLET MED ENERGIMÆRKNINGEN

Energimærkning af bygninger har to formål: Mærkningen synliggør bygningens beregnede energibehov og er derfor en form for varedeklaration, når en bygning sælges eller udlejes. På baggrund af det beregnede energibehov tildeles boligen en karakter på energimærkningsskalaen fra A2020 til G.

Rapporten giver et overblik over de energimæssige forbedringer af boligen, som er rentable at gennemføre eller kan være rentable, hvis de udføres sammen med andre renoveringer. Rapporten beskriver hvad forbedringerne går ud på, hvad de koster at gennemføre, hvor meget energi og CO2 man sparer, og hvor stor besparelse der kan opnås på el- og varmeregninger ud fra det beregnede energibehov.

DERFOR SKAL DU GENNEMFØRE ENERGIFORBEDRINGER:

BEDRE INDEKLIMA
Når du energiforbedrer kan det have en positiv betydning for indeklimaet.

VARMERE OVERFLADER
Dit hus bliver bedre til at holde på varmen, så du får mere gavn af de dele af huset, der før var for kolde til at bruge i hverdagen.

ØGET KOMFORT
Du får nemmere ved at holde den rette temperatur i boligen, så den bliver rarere at være i.

MINDRE TRÆK
Din bolig bliver tættere, så det ikke længere trækker fra de steder, hvor du før var generet af kulde og træk.

Det beregnede energibehov er en ret præcis indikator for bygningens energimæssige kvalitet – i modsætning til det faktiske forbrug, som naturligvis er stærkt afhængigt både af vejret og af de vaner, som bygningens brugere har. Nogle sparer på varmen, mens andre fyrer for åbne vinduer eller bruger store mængder varmt vand.

For at kunne sammenligne bygningers energimæssige kvalitet, beregnes bygningens beregnede energibehov ud fra en række standardantagelser for vejr, familiestørrelse, indendørstemperatur, adfærd m.v. Nedenfor ses de mest centrale antagelser for det beregnede energibehov.

FIRE ÅRSAGER TIL AT HUSETS FAKTISKE VARMEREGNING KAN AFVIGE FRA DET BEREGNEDE ENERGIBEHOV I RAPPORTEN:

FAMILIESTØRRELSE
Der antages en gennemsnitlig familiestørrelse relativt til husets størrelse. Den faktiske varmeregning kan afvige, hvis der bo flere eller færre end antaget.

INDENDØRSTEMPERATUR
Der antages en konstant opvarmning af huset til 20°C. Den faktiske varmeregning kan afvige, hvis beboerne ønsker en højere eller lavere temperatur.

VARMTVANDSFORBRUG
Der antages et gennemsnitligt forbrug af varmt vand relativt til husets størrelse. Den faktiske varmeregning kan afvige, hvis beboerne bruger mere eller mindre varmt vand.

VEJRFORHOLD
Der antages gennemsnitlige vejrforhold. Den faktiske varmeregning kan afvige, hvis vinteren er særlig varm eller kold.

BAGGRUNDSINFORMATION

BYGNINGSBESKRIVELSE / Risevej 5 - 001

ADRESSE
Risevej 5, 3751 Østermarie

BYGNINGENS ANVENDELSE I FØLGE BBR
Enfamiliehus

KOMMUNE NR.	BFE NR.	BYGNINGS NR.	BOLIGAREAL I BBR	ERHVERVSAREAL I BBR
400	5161430	1	136 m²	0 m²
OPFØRELSESÅR	**OPVARMET BYGNINGSAREAL**	**HERAF TAGETAGE OPVARMET**	**HERAF KÆLDERETAGE OPVARMET**	**UOPVARMET KÆLDERETAGE**
1934	188 m²	52 m²	0 m²	0 m²
ÅR FOR VÆSENTLIG RENOVERING	**VARMEFORSYNING**		**SUPPLERENDE VARME**	
1977	Fyringsgasolie (liter)		Ikke angivet	

E	C	C
ENERGIMÆRKE	ENERGIMÆRKE EFTER RENTABLE BESPARELSESFORSLAG	ENERGIMÆRKE EFTER ALLE BESPARELSESFORSLAG

BYGNINGENS BEREGNEDE ENERGIBEHOV

Opvarmning

FORSYNINGSFORM	VARMEBEHOV I kWh	OMREGNET TIL ENERGIENHED FOR FORSYNINGSFORM
Oliekedel,	32.400	3.208 liter fyringsgasolie (liter)
El til varme,	0	0 kWh elvarme (kwh)

Andre energibehov

EL TIL ANDET*	kWh
El til forbrug,	5.986

*El til bygningsdrift er det elforbrug, der i beregningen går til installationer, f.eks. varmefordelingspumper, ventilation mv. El til forbrug dækker over et standardiseret, gennemsnitligt elforbrug til f.eks. hvidevarer, tv mv. El til forbrug påvirker ikke energimærkekarakteren, men den varme der afgives fra elforbrugende udstyr reducerer bygningens beregnede varmebehov.

ANVENDTE ENERGIPRISER INKL. AFGIFTER VED BEREGNING AF BESPARELSER

Anvendte energipriser ved beregning af energibesparelserne i denne rapport:

Fyringsgasolie
13,75 kr. pr. liter

Elvarme
2,00 kr. pr. kWh

Anvendte energipriser og byggepriser er vejledende og må forventes at afvige i praksis.

I de anvendte priser til forbedringsforslag er medregnet bygningsdelens standardomkostninger. Omkostninger til andre bygningsdele f.eks. nye tage, ny dampspærre, inventar, nye overflader og ændring af installationer skal generelt tillægges.

De beskrevne forslag bør evt. projekteres yderligere inden de iværksættes og udføres. Det kan være nødvendigt at udføre yderligere forundersøgelser. Kontakt gerne Energikonsulenten herom.

OPLYST FORBRUG INKL. MOMS OG AFGIFTER

Denne rapport er udskrevet fra www.boligejer.dk, og er derfor tilgængelig for offentligheden. Hvis det faktiske energiforbrug i bygningen og omkostningerne til dækning af det, er registeret ved energimærkningen, fremgår det ikke i denne rapport, da oplysningerne er fortrolige for enfamiliehuse.

FORBEHOLD FOR PRISER PÅ INVESTERING I ENERGIBESPARELSE

Energimærkets besparelsesforslag er baseret på energikonsulentens erfaring og vurdering. Før energibesparelsesforslagene iværksættes, bør der altid indhentes tilbud fra flere leverandører, da de angivne priser alene skal betragtes som vejledende. Desuden bør det undersøges om energiforbedringen kræver myndighedsgodkendelse.

Årligt abonnement for salg af el bør undersøges nærmere, da dette varierer meget på det frie el marked.

For en konkret vurdering af ejendommens isoleringsmæssige tilstand, skal der udføres destruktive indgreb i klimaskærmen.

DESTRUKTIVE UNDERSØGELSER

Der er i forbindelse med bygningsgennemgang givet tilladelse til destruktive undersøgelser. I afsnittet ENERGIKONSULENTENS SUPPLERENDE KOMMENTARER har energikonsulenten uddybet resultatet af undersøgelserne.

FIRMA

Firmanummer: 600078
CVR-nummer: 30711602

Botjek A/S
Botjek Center Østjylland, Stokagervej 5B -14
8240 Risskov

www.botjek.dk
ostjylland@botjek.dk
tlf. 88271782

Ved energikonsulent
Torben Rømer Jørgensen

RAPPORTENS GYLDIGHED

Gyldig fra 29. september 2023 til den 29. september 2033

KLAGEMULIGHEDER

Tror du, der er fejl i rapporten, eller ønsker du at klage over energimærkningen, skal du rette henvendelse til det certificerede energimærkningsfirma, der har udarbejdet mærkningen.
Ejeren af bygningen eller enheden kan klage. Klagen skal være modtaget hos det certificerede energimærkningsfirma, senest:

- 1 år efter energimærkningsrapportens dato, eller
- 1 år efter bygningens overtagelsesdag, som er aftalt mellem sælger og køber, hvis bygningen efter indberetningen af energimærkningsrapporten har fået ny ejer - dog senest 6 år efter energimærkningsrapportens datering.

Reglerne om klageadgang står i gældende bekendtgørelse om energimærkning af bygninger. Klik ind på linket og læs mere om, hvordan du indgiver en klage.

www.ens.dk/ansvarsomraader/energimaerkning-af-bygninger/klagevejledning

Det certificerede energimærkningsfirma behandler klagen og bør meddele sin skriftlige afgørelse af klagen inden for 4 uger.

BEHANDLING AF OPLYSNINGER

Energistyrelsen er ansvarlig for behandlingen af oplysninger om bygningen, herunder offentliggørelse af energimærkningsrapporten. Du kan læse mere om reglerne, samt hvordan vi behandler oplysninger på vores hjemmeside.

www.ens.dk/ansvarsomraader/energimaerkning-af-bygninger/lovgivning-om-energimaerkning

ENERGIKONSULENTENS SUPPLERENDE KOMMENTARER

Boligen er opført i 1934 og ombygget i 1977 i flg. filarkiv. Bygningen er efterisoleret og energiforbedret i nogen grad. Der kan udføres flere forbedringer.

Alle besparelsesforslag er baseret på standardanvendelse af ejendommen, hvor alle rum er fuldt beboede og opvarmede hele året.

KOMMENTARER TIL BYGNINGSBESKRIVELSEN

Bygningen anvendes til privat beboelse for én familie.

Der foreligger historisk projektmateriale fra filarkiv.dk samt BBR-oplysninger.
Der foreligger ikke udfyldt oplysningsskema fra ejer.

Boligen er grundlæggende opmålt med laser i bygningens stueplan med tillæg for ydervægge.
Opmåling er udført i hht. BR18 og SBI anvisning 213.
Det registrerede opvarmede areal i bygningen er markant større end arealet angivet i BBR.

Ydermure, paralleltag, krybekælder og terrændæk var helt eller delvis utilgængelige ved besigtigelsen. Da der ikke foreligger validerede oplysninger om konstruktionernes opbygning og isolering, er denne skønnet ud fra tidstypisk byggeskik og/eller aktuelle krav på opførelses- eller renoveringstidspunkt.

Anvendte isoleringsværdier er generelt jf. Håndbog for Energikonsulenter HB2021. Ydervægge er dog beregnede værdier.

DESTRUKTIVE UNDERSØGELSER

Der er foretaget 2 boreprøver i ydervægge mod syd.

GENNEMGANG AF BOLIGENS ENERGITILSTAND

På de følgende sider kan du se en detaljeret beskrivelse af energitilstanden af din bolig, energikonsulentens forslag til energiforbedringer og tilhørende energiløsninger.

Nogle forbedringsforslag er rentable. Det betyder, at du sparer mere på dit energiforbrug inden for energiforbedringens levetid, end energiforbedringen koster at gennemføre.

De rentable forslag fremgår med en investeringspris.

Nogle forbedringsforslag kan med fordel overvejes ved renoveringer, eller hvis der er bygningsdele, der alligevel skal udskiftes. Investeringsprisen til forbedringsforslag ved renovering, er ikke angivet da investeringen vil afhænge af den konkrete renovering, som skal ske i forbindelse med besparelsesforslaget.

TAG OG LOFT

LOFTRUM

STATUS

Etageadskillelse mod uopvarmet loftrum er isoleret med 100 mm isolering.
Isoleringsforhold er målt ved loftlem.

Skråvægge er udført som let konstruktion, isoleret med 100 mm isolering.
Isoleringsforhold er målt ved skunklem.

RENOVERINGSFORSLAG	ÅRLIG BESPARELSE	INVESTERING
Vandret loft efterisoleres op til i alt 300 mm, hvilket svarer til gældende energikrav. Inden efterisolering af loftrum igangsættes, skal det undersøges nærmere, om de eksisterende konstruktioner er tilstrækkeligt tætte. Hvis konstruktionen ikke er tilstrækkelig tæt skal der etableres en dampspærre. Endvidere skal der sikres tilstrækkelig ventilation af loftrummet. Evt. udførelse af ny dampspærre eller etablering af gangbro/hævning af eksisterende gangbro i loftsrummet er ikke indregnet i forslaget. Beklædning på skråvægge nedtages, og der efterisoleres op til i alt 300 mm isolering og afsluttes med nye gipsplader. Man skal ved renovering være opmærksom på korrekt etablering af dampspærre således at man får en sund og fugtsikker konstruktion.	2.513 kr.	68.300 kr.

FLADT TAG

STATUS

Det flade tag er udført som en built-up konstruktion med 100 mm isolering. Forbedring skønnes ikke rentabelt.
Konstruktions- og isoleringsforhold er skønnet ud fra opførelsestidspunktet.

RENOVERINGSFORSLAG	ÅRLIG BESPARELSE	INVESTERING
Det flade tag efterisoleres udvendigt op til i alt 300 mm, hvilket svarer til gældende energikrav. Tagkonstruktionen ændres fra 'koldt tag', der er ventileret, til 'varmt tag', der er uventileret. Man skal ved renovering være opmærksom på korrekt etablering af dampspærre således at man får en sund og fugtsikker konstruktion. Merisoleringen udføres i forbindelse udskiftning af tagpapdækning. Der gøres opmærksom på, at evt. gammel fugt skal kunne diffundere ud.	1.304 kr.	49.000 kr.

LOFTRUM

STATUS

Skråvægge over hems er udført som let konstruktion, isoleret med anslået 100 mm isolering. Der er ikke forslag til forbedring pga pladsforhold.
Konstruktions- og isoleringsforhold er skønnet ud fra opførelsestidspunktet.

YDERVÆGGE

MASSIVE YDERVÆGGE

STATUS

Ydervægge i gavltrekanter er opført i massiv tegl/træ, isoleret med anslået 50-100 mm indvendigt. Forbedring skønnes ikke rentabelt.
Konstruktionstykkelse er målt ved vindue. Isoleringsforhold er skønnet ud fra dette.

HULE YDERVÆGGE

STATUS

Ydervægge i tilbygning er ca. 300 mm hulmur med ½ sten tegl udvendig og letbeton indvendig. Hulmuren er efterisoleret med brændte klinker. Forbedring skønnes ikke rentabelt.
Isoleringsforhold er konstateret ved boreprøve mod syd.

Ydervægge i oprindelige bygninger antages at være ca. 300 mm hulmur i tegl/cementsten. Hulmuren antages at være efterisoleret. Forbedring skønnes ikke rentabelt.
Isoleringsforhold er konstateret ved boreprøve mod syd.

Registreringer er usikre. Det anbefales at lade huset termografere for at fastslå isoleringens værdi. Der kan være potentiale for forbedring af isolering. Eksisterende isolering kan have ringe isolationsværdi eller være sunket sammen.

VINDUER, OVENLYS OG DØRE

FACADEVINDUER

STATUS

Vinduer i gavltrekanter mod nord og vest er med 1-lags rude.

Vinduer mod nord er med 1+1-lags rude.

Vindue til bad og værelse mod vest er med 2-lags termorude.

Bryggersdør er med 1-lags rude.

Hoveddør og fast sideparti er med 2-lags termorude.

RENOVERINGSFORSLAG	ÅRLIG BESPARELSE	INVESTERING
Vinduer/glasdøre anbefales udskiftet. Nye vinduer/døre skal som minimum udføres med energimærke A jf. BR18. Der findes produktsystemer med både 2 og 3 lags energiruder. Bevaringshensyn og -regler skal dog altid iagttages forud for BR18 krav. Hvis vinduernes rammer og karme er i god kvalitet og stand kan det alternativt overvejes at udskifte eksisterende termoruder til 2 lags energiruder med varm kant. Dette vil være rentabelt.	3.102 kr.	63.605 kr.

FACADEVINDUER

STATUS

Vinduer er mange steder nyere med 2-lags energirude med varm kant.

Terrassedør er med 2-lags energirude med kold kant.

GULVE

KRYBEKÆLDER

STATUS

Gulv i køkken over krybekælder er brædder på bjælker uden isolering.
Isoleringsforhold er målt ved gulvlem.

RENOVERINGSFORSLAG	ÅRLIG BESPARELSE	INVESTERING
Gulv mod krybekælder udskiftes til nyt terrændæk isoleret med minimum 300 mm, hvilket svarer til gældende energikrav. For at fremtidssikre bygningen kan terrændækket isoleres til lavenergistandard med 400 mm, dette har dog en længere tilbagebetalingstid med de nuværende forhold og er derfor ikke indregnet i dette forslag.	2.717 kr.	37.485 kr.

KRYBEKÆLDER

STATUS

Gulv mod krybekælder er brædder på bjælker isoleret med anslået 125 mm mellem bjælker. Forbedring er ikke rentabelt.
Isoleringsforhold er anslået ved gulvlem.

TERRÆNDÆK

STATUS

Gulve i entre, badeværelse, bryggers og stor stue er terrændæk i beton isoleret med anslået 50-75 mm. Forbedring skønnes ikke rentabelt.
Konstruktions- og isoleringsforhold er skønnet ud fra renoverings og byggetidspunkt.

Gulv i værelse er strøgulv isoleret med anslået 100 mm. Forbedring skønnes ikke rentabelt.
Konstruktions- og isoleringsforhold er skønnet ud fra renoveringstidspunkt.

VENTILATION

VENTILATION

STATUS

Huset ventileres ved naturlig ventilation gennem vinduer/døre.
Bygningen anses for normal tæt, da konstruktionssamlinger og fuger ved vindues- og døråbninger, samt tætningslister i vinduer og udvendige døre er rimelig intakte.

Tætning af husets samlinger - generel anbefaling:
Det anbefales generelt jævnligt at lade boligen gennemgå for utætheder. Utætheder medvirker til trækgener, ujævn temperatur og dermed et betydeligt og unødigt varmetab.

Ved løbende vedligehold kontrolleres det at fuger omkring vinduer og døre er tætte, at tætningslister mellem rammer og karme i vinduer, døre, skunk- og loftlemme er elastiske og tætsluttende samt at samlinger mellem lofter og vægge er tætte.
Særligt tætninger omkring installationer som f.eks. ventilations- og varmerør, ventiler, elinstallationer og lign. kan være kilde til utætheder.

I forbindelse med tætning skal boligen sikres erstatningsluft i form af klapventiler eller spalteventiler i vinduer.

INTERNT VARMETILSKUD

INTERNT VARMETILSKUD

STATUS

Der er medregnet standardværdier for internt varmetilskud i boliger. Internt varmetilskud er varmeenergi fra mennesker og apparater som bidrager til varmen i huset.

VARMEANLÆG

VARMEANLÆG

STATUS

Bygningens varmeproducerende anlæg er en oliekedel af fabrikat FER. Kedlen er placeret i bryggers. Alder er ukendt.

RENOVERINGSFORSLAG	ÅRLIG BESPARELSE	INVESTERING
Kedlen nedtages og der installeres en luft/vand-baseret varmepumpe, til rumopvarmning via centralvarmeanlæg samt opvarmning af varmtvandsbeholder. Der bør ved etablering af varmepumpeanlæg vælges et anlæg der opfylder Energistyrelsens mindstekrav til energieffektivitet og/eller et anlæg der er optaget på "Energistyrelsens liste over energimærkede varmepumper." For at udnytte varmepumpen optimalt, er det vigtigt at fremløbstemperaturen er så lav som mulig, dette gøres bedst ved brug af gulvvarme, eller ved store radiatorarealer som er optimalt placeret. Det skal derfor i forbindelse med etablering af varmepumpe vurderes, hvorvidt det er nødvendig at etablere at renovere eksisterende fordelingsanlæg og radiatorer. Renovering af eksisterende fordelingsanlæg og radiatorer er ikke indregnet i prisen og skal nærmere vurderes af varmepumpeproducenten. Der bør ikke skiftes til varmepumpe uden at alle energimærkets forslag om efterisolering gennemføres først.	11.235 kr.	125.000 kr.

VARMEPUMPER

STATUS

Der er ikke installeret varmepumpe.

SOLVARME

STATUS

Der er ikke installeret solvarmeanlæg.
Det er sædvanligvis ikke rentabelt eller teknisk fornuftigt at etablere solvarmeanlæg, når der er fjernvarme som varmekilde i forvejen.

VARMEFORDELING

AUTOMATIK

STATUS

Radiatorer er monteret med termostater til styring af korrekt rumtemperatur.

Der er ikke monteret automatik til styring af fremløbstemperaturen til centralvarmeinstallationen efter udetemperatur. Ved installation af ny varmekilde skal monteres automatisk vejrkompenseringsteknik, som giver mulighed for at regulere fremløbstemperaturen i varmeanlægget efter udetemperaturen, samt giver mulighed for at sænke temperaturen om natten mm.

VARMEFORDELING

STATUS

Den primære opvarmning af ejendommen sker via radiatorer i opvarmede rum. Varmerør er ikke synlige og antages beliggende indenfor klimaskærmens isolering.

VARMEFORDELINGSPUMPER

STATUS

Varmeanlægget er forsynet med en automatisk/elektronisk styret cirkulationspumpe på 22W af fabrikat Grundfos Alpha2.

VARMT BRUGSVAND

VARMT BRUGSVAND

STATUS

I beregningen er der indregnet et varmtvandsforbrug på 250 liter pr. m² opvarmet boligareal pr. år.

VARMTVANDSBEHOLDER

STATUS

Varmt brugsvand produceres i en anslået 100 l isoleret varmtvandsbeholder. Varmtvandsbeholderen er placeret i bryggers.

EL

SOLCELLER

STATUS

Der er ingen solceller på bygningen.

RENOVERINGSFORSLAG	ÅRLIG BESPARELSE	INVESTERING
Ejendommen er egnet for et solcelleanlæg placeret på taget mod syd. Husk at undersøge lokale byggeregler og evt. lokalplankrav. Tagets bæreevne og pladsbehov skal også kontrolleres. Der skal altid udføres en helt aktuel rentabilitetsberegning af leverandør, med udgangspunkt i de nyeste tilskuds- og afregningsregler, da regler og afregningspriser er omskiftende, og derfor ikke kan beregnes entydigt ved energimærkningen. I det beregnede forslag er der ikke taget hensyn til evt. extraordinære tilskud i afregningsprisen for strømmen. Det foreslåede anlæg er på ca. 3,6 kW. Modsat solvarme og varmepumpe, supplerer solceller strømforsyningen og ikke varmeforsyningen, hvis der ikke anvendes el til opvarmning af bygningen.	3.196 kr.	

IKONFORKLARING

En bygning består af mange dele, der har betydning for bygningens energibehov. Figuren herunder giver en forklaring af de væsentligste dele på tværs af konstruktioner og installationer.

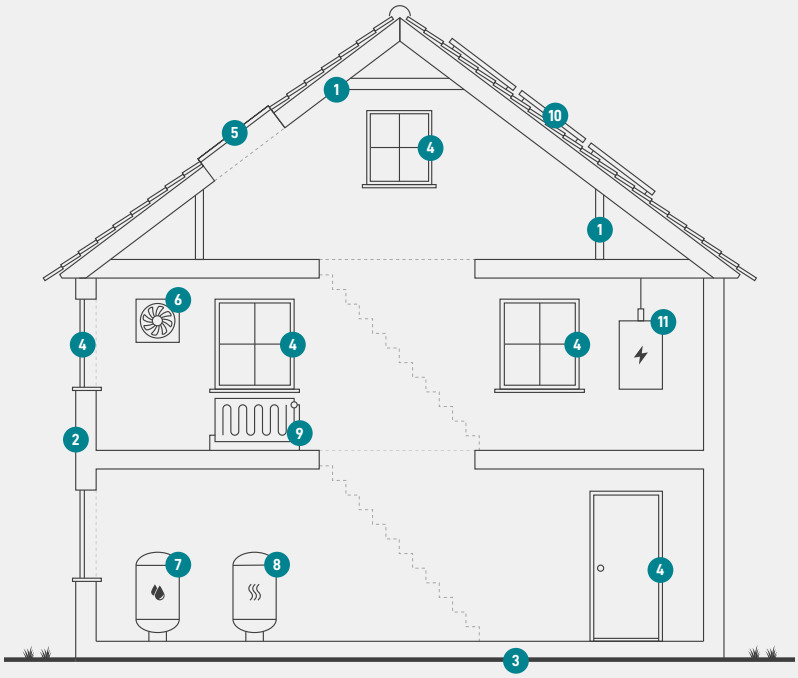

1
Tag og loft
Bygningens øverste del af klimaskærmen, f.eks. et loftrum, et fladt tag eller et udnyttet tagrum.

2
Ydervægge
Bygningens vægge ud mod det fri eller mod uopvarmede områder. Væggen kan være hule, massive eller lette ydervægge.

3
Etageadskillelse og gulv
Bygningens nederste del af klimaskærmen, f.eks. terrændæk, gulv mod krybekælder eller etageadskillelse mod uopvarmet kælder.

4
Vinduer/døre
Bygningens facadevinduer og yderdøre.

5
Ovenlys
Bygningens ovenlysvinduer.

6
Ventilation
Bygningens ventilationsanlæg og ventilationskanaler.

7
Varmt brugsvand
Bygningens komponenter til varmt brugsvand, bl.a. varmtvandsrør og varmtvandsbeholder.

8
Varmeanlæg
Bygningens varmeanlæg, f.eks. kedler, fjernvarme, ovne og varmepumper.

9
Varmefordeling
Bygningens varmefordelingsanlæg, bl.a. varmeanlægget, varmerør og automatik.

10
Solenergi
Bygningens solenergi, f.eks. solvarme og solceller.

11
El og teknik
Bygningens driftsrelaterede el og teknik, f.eks. varmefordelingspumper, varmtvandspumper og vindmøller.

ENERGIMÆRKE

FOR BOLIGEN

Risevej 5
3751 Østermarie

Energimærkningen er baseret på beregnet forbrug

A 2020 | A 2015 | A 2010 | B | C | D | **E** | F | G

Energistyrelsen

Gyldig fra den 29. september 2023 til den 29. september 2033
Energimærkningsnummer: 311711521