Energistyrelsen

ENERGIMÆRKNINGSRAPPORT

ENERGIMÆRKE OG FORSLAG TIL ENERGIFORBEDRINGER

J.nr.: 2828
Prins Christians Gade 13
8900 Randers C

DIN BYGNING HAR ENERGIMÆRKE

D

Du betaler hvert år 36.400 kr. mere, end du behøver i energiudgifter*

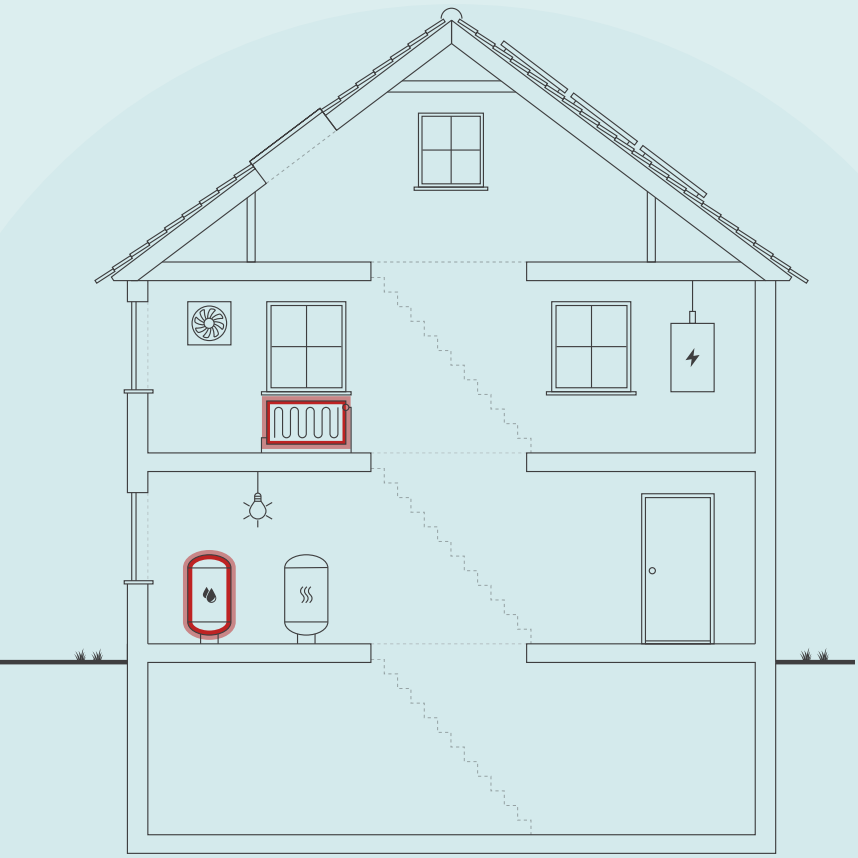

Skitsen illustrerer en generisk bygning, baseret på bygningens karaktertræk. Ikonforklaring kan ses under afsnittet IKONFORKLARING.

ENERGIKONSULENTENS BEDSTE ANBEFALINGER

1 Isolering af tilslutningsrør til varmtvandsbeholder op til 50 mm

Årlig besparelse:	300 kr.
Investering:	600 kr.

2 Isolering af varmerør op til 50 mm

Årlig besparelse:	1.400 kr.
Investering:	5.700 kr.

3 Etablering af udetemperaturkompensering på varmeanlægget

Årlig besparelse:	6.100 kr.
Investering:	28.800 kr.

BYGNINGENS ENERGIFORBRUG*

	I DAG	EFTER RENTABLE TILTAG	DU SPARER ÅRLIGT
Fjernvarme	98.600 kr.	61.800 kr.	36.800 kr.
El til andet	110.700 kr.	111.100 kr.	-400 kr.
Samlet energiudgift	209.300 kr.	172.900 kr.	36.400 kr.
Samlet CO2-udledning	17,51 ton	13,30 ton	4,21 ton

* Tallene er baseret på en standardiseret brug af bygningen. Se siden: FORMÅLET MED ENERGIMÆRKNINGEN.

FORBEDRING AF ENERGIMÆRKET VED GENNEMFØRSEL AF ALLE RENTABLE FORSLAG:

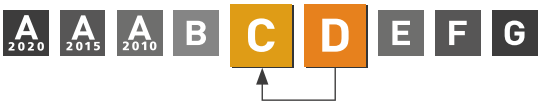

Adresse
Prins Christians Gade 13
8900 Randers C

Energimærkningsnummer
311712363

Gyldighedsperiode
4. oktober 2023 - 4. oktober 2033

Udarbejdet af
Lemvig Arkitektkontor Aps
CVR-nr.: 41315733

På denne side får du hjælp til at igangsætte de energiforbedringer, som energikonsulenten har fremhævet. Du kan sammenligne tiltagene på tværs af økonomi, klima og praktiske forhold, ligesom der til hvert forslag er en trinvis guide til at komme i gang med energiforbedringerne.

På de følgende sider i rapporten finder du detaljeret information om energikonsulentens forbedringsforslag.

ISOLERING AF TILSLUTNINGSRØR TIL VARMTVANDSBEHOLDER OP TIL 50 MM

1. Find en håndværker eller anden relevant fagperson som kan hjælpe dig med planlægning og udførelse af din energiforbedring.
2. På Sparenergi.dk kan du få inspiration til energiforbedringen om "Isolering af rør til varmt vand"
3. Læs mere om den konkrete energiforbedring på www.sparenergi.dk/isolering-af-roer-til-varmt-vand
4. Indhent et eller flere tilbud på energiforbedringen, udvælg den løsning, der passer dig bedst, og begynd din energiforbedring.

Besparelse
300 kr./årligt

CO2-reduktion
26 kg./årligt

Investering
600 kr.

Renoveringstid
Op til 2 dage

ISOLERING AF VARMERØR OP TIL 50 MM

1. Find en håndværker eller anden relevant fagperson som kan hjælpe dig med planlægning og udførelse af din energiforbedring.
2. På Sparenergi.dk kan du få inspiration til energiforbedringen om "Isolering af varmerør"
3. Læs mere om den konkrete energiforbedring på www.sparenergi.dk/isolering-af-varmeroer
4. Indhent et eller flere tilbud på energiforbedringen, udvælg den løsning, der passer dig bedst, og begynd din energiforbedring.

Besparelse
1.400 kr./årligt

CO2-reduktion
159 kg./årligt

Investering
5.700 kr.

Renoveringstid
Op til 2 dage

ETABLERING AF UDETEMPERATURKOMPENSERING PÅ VARMEANLÆGGET

1. Find en håndværker eller anden relevant fagperson som kan hjælpe dig med planlægning og udførelse af din energiforbedring.
2. På Sparenergi.dk kan du få inspiration til energiforbedringen om "Automatik til varmeanlæg"
3. Læs mere om den konkrete energiforbedring på www.sparenergi.dk/automatik-til-varmeanlaeg
4. Indhent et eller flere tilbud på energiforbedringen, udvælg den løsning, der passer dig bedst, og begynd din energiforbedring.

Besparelse
6.100 kr./årligt

CO2-reduktion
719 kg./årligt

Investering
28.800 kr.

Renoveringstid
Fra 2 dage til 1 uge

RÅD OM FINANSIERING

Der eksisterer flere offentlige tilskudspuljer, hvorfra det er muligt at ansøge om tilskud til energirenoveringer. Hold dig opdateret om eksisterende tilskudspuljer på www.sparenergi.dk.

Flere banker tilbyder klima- og energieffektiviseringslån med lav rente. Ring til din bank og hør, hvad de kan tilbyde.

HJÆLP TIL GENNEMFØRELSE AF ENERGIBESPARELSER

Energikonsulenten kan fortælle dig, hvilke forudsætninger der ligger til grund for de enkelte forbedringsforslag.

På sparenergi.dk kan du læse mere om energirenoveringer og finde inspiration og hjælp til at igangsætte en energirenovering. Find f.eks. Bygningsguiden, hvor vi har samlet viden om de mest almindelige hustyper i Danmark – så du kan få overblik over, hvordan man opnår en bedre bolig, der både er energieffektiv, har et godt indeklima og er tidssvarende.

ALLE RAPPORTENS ANBEFALINGER

På denne side kan du sammenligne økonomi og klimaeffekt for alle rapportens forbedringsforslag.

RENTABLE RENOVERINGSFORSLAG			
RENOVERINGSFORSLAG	ÅRLIG BESPARELSE*	INVESTERING	REDUKTION I ÅRLIGT UDLEDT CO2
LOFTRUM Efterisolering af loft mod uopvarmet tagrum med 250 mm.	3.300 kr.	14.000 kr.	377 kg CO_2
FLADT TAG Udvendig efterisolering af flade tag med 200 mm.	200 kr.	3.600 kr.	12 kg CO_2
UDNYTTET TAGRUM Isolering af uisolerede hanebåndslofter med 300 mm isolering	12.600 kr.	83.200 kr.	1.454 kg CO_2
MASSIVE YDERVÆGGE Efterisolering af massive ydervægge med 200 mm.	7.200 kr.	88.600 kr.	829 kg CO_2
MASSIVE YDERVÆGGE Isolering af væg mod uopvarmet rum med 200 mm.	1.100 kr.	19.200 kr.	124 kg CO_2
FACADEVINDUER Montering af forsatsrude(2 lags energirude) på yderdøre med 1 lag glas	700 kr.	12.500 kr.	74 kg CO_2
KÆLDERGULV Isolering af loft over portgennemgang med 250 mm	1.000 kr.	5.000 kr.	107 kg CO_2
KÆLDERGULV Isolering af etageadskillelse mod uopvarmet kælder	5.100 kr.	56.300 kr.	578 kg CO_2
VARMERØR Isolering af varmerør op til 50 mm	1.400 kr.	5.700 kr.	159 kg CO_2
AUTOMATIK Etablering af udetemperaturkompensering på varmeanlægget	6.100 kr.	28.800 kr.	719 kg CO_2
VARMTVANDSRØR Isolering af tilslutningsrør til varmtvandsbeholder op til 50 mm	300 kr.	600 kr.	26 kg CO_2
VARMTVANDSBEHOLDER Efterisolering af varmtvandsbeholder	700 kr.	900 kr.	79 kg CO_2
ANDRE FORSLAG DER KAN VÆRE RENTABLE, HVIS DE UDFØRES SAMMEN MED ANDRE RENOVERINGER			
UDNYTTET TAGRUM Indvendig efterisolering af skråvægge med 200 mm isolering	400 kr.		42 kg CO_2
MASSIVE YDERVÆGGE Isolering af væg mod uopvarmet rum med 200 mm.	600 kr.		68 kg CO_2
FACADEVINDUER Udskiftning af 2 lags termo til energiruder i vinduer, Udskiftning af 2 lags termotil energiruder i yderdøre og Udskiftning af eksisterende ovenlysvinduer Til klasse A.	15.100 kr.		1.733 kg CO_2

* Tallene er baseret på en standardiseret brug af bygningen. Se siden: FORMÅLET MED ENERGIMÆRKNINGEN.

FORMÅLET MED ENERGIMÆRKNINGEN

Energimærkning af bygninger har to formål: Mærkningen synliggør bygningens beregnede energibehov og er derfor en form for varedeklaration, når en bygning sælges eller udlejes. På baggrund af det beregnede energibehov tildeles boligen en karakter på energimærkningsskalaen fra A2020 til G.

Rapporten giver et overblik over de energimæssige forbedringer af bygningen, som er rentable at gennemføre eller kan være rentable, hvis de udføres sammen med andre renoveringer. Rapporten beskriver hvad forbedringerne går ud på, hvad de koster at gennemføre, hvor meget energi og CO2 man sparer, og hvor stor besparelse der kan opnås på el- og varmeregninger ud fra det beregnede energibehov.

DERFOR SKAL DU GENNEMFØRE ENERGIFORBEDRINGER:

BEDRE INDEKLIMA
Energiforbedringer kan have en positiv betydning for indeklimaet.

VARMERE OVERFLADER
Bygningen bliver bedre til at holde på varmen, så det er muligt at udnytte flere områder i bygningen, der før var for kolde.

ØGET KOMFORT
Det bliver nemmere at opretholde den rette temperatur i bygning, så den bliver rarere at være i.

MINDRE TRÆK
Bygningen bliver tættere, så det ikke længere trækker fra de steder, hvor brugerne før var generet af kulde og træk.

Det beregnede energibehov er en ret præcis indikator for bygningens energimæssige kvalitet – i modsætning til det faktiske forbrug, som naturligvis er stærkt afhængigt både af vejret og af de vaner, som bygningens brugere har. Nogle sparer på varmen, mens andre fyrer for åbne vinduer eller bruger store mængder varmt vand.

For at kunne sammenligne bygningers energimæssige kvalitet, beregnes bygningens beregnede energibehov ud fra en række standardantagelser for vejr, familiestørrelse, indendørstemperatur, adfærd m.v. Nedenfor ses de mest centrale antagelser for det beregnede energibehov.

FIRE ÅRSAGER TIL AT BYGNINGENS FAKTISKE VARMEREGNING KAN AFVIGE FRA DET BEREGNEDE ENERGIBEHOV I RAPPORTEN:

BRUG AF BYGNINGEN
Der antages en gennemsnitlig anvendelse af bygningen ift. brugere, drift og apparater. Det faktiske varmeforbrug kan afvige, hvis bygningen har et andet brugsmønster.

INDENDØRSTEMPERATUR
Der antages en konstant opvarmning af bygningen til 20°C. Den faktiske varmeregning kan afvige hvis brugerne ønsker en højere eller lavere temperatur.

VARMTVANDSFORBRUG
Der antages et gennemsnitligt forbrug af varmt vand relativt til bygningens størrelse. Den faktiske varmeregning kan afvige, hvis brugerne bruger mere eller mindre varmt vand.

VEJRFORHOLD
Der antages gennemsnitlige vejrforhold. Den faktiske varmeregning kan afvige, hvis vinteren er særlig varm eller kold.

BAGGRUNDSINFORMATION

BYGNINGSBESKRIVELSE / Hovedbygning

ADRESSE
Prins Christians Gade 13, 8900 Randers C

BYGNINGENS ANVENDELSE I FØLGE BBR
Etagebolig-bygning, flerfamiliehus eller to-familiehus (140)

KOMMUNE NR.	BFE NR.	BYGNINGS NR.	BOLIGAREAL I BBR	ERHVERVSAREAL I BBR
730	5608817	1	908 m²	0 m²
OPFØRELSESÅR	**OPVARMET BYGNINGSAREAL**	**HERAF TAGETAGE OPVARMET**	**HERAF KÆLDERETAGE OPVARMET**	**UOPVARMET KÆLDERETAGE**
1935	908 m²	160 m²	0 m²	393 m²
ÅR FOR VÆSENTLIG RENOVERING	**VARMEFORSYNING**		**SUPPLERENDE VARME**	
Ikke angivet	Fjernvarme		Ingen	

D	C	B
ENERGIMÆRKE	ENERGIMÆRKE EFTER RENTABLE BESPARELSESFORSLAG	ENERGIMÆRKE EFTER ALLE BESPARELSESFORSLAG

BYGNINGENS BEREGNEDE ENERGIBEHOV

Opvarmning

FORSYNINGSFORM	VARMEBEHOV I kWh	OMREGNET TIL ENERGIENHED FOR FORSYNINGSFORM
Fjernvarme	155.270	155.270 kWh fjernvarme

Andre energibehov

EL TIL ANDET*	kWh
El til bygningsdrift	0
El til forbrug	37.645

*El til bygningsdrift er det elforbrug, der i beregningen går til installationer, f.eks. varmefordelingspumper, ventilation mv. El til forbrug dækker over et standardiseret, gennemsnitligt elforbrug til f.eks. hvidevarer, tv mv. El til forbrug påvirker ikke energimærkekarakteren, men den varme der afgives fra elforbrugende udstyr reducerer bygningens beregnede varmebehov.

ANVENDTE ENERGIPRISER INKL. AFGIFTER VED BEREGNING AF BESPARELSER

Anvendte energipriser ved beregning af energibesparelserne i denne rapport:

Fjernvarme
0,56 kr. pr. kWh
Fast afgift: 11.073 kr. pr. år

Elektricitet til andet end opvarmning
2,94 kr. pr. kWh

Alle anvendte priser er inkl. moms.

OPLYST FORBRUG INKL. MOMS OG AFGIFTER

Denne rapport indeholder ikke oplysninger om det faktiske forbrug, da det ikke er blevet gjort tilgængeligt for energikonsulenten ved udførelsen af energimærket.

FORBEHOLD FOR PRISER PÅ INVESTERING I ENERGIBESPARELSE

Energimærkets besparelsesforslag er baseret på energikonsulentens erfaring og vurdering. Før energibesparelsesforslagene iværksættes, bør der altid indhentes tilbud fra flere leverandører, da de angivne priser alene skal betragtes som vejledende. Desuden bør det undersøges om energiforbedringen kræver myndighedsgodkendelse.

Årligt abonnement for salg af el bør undersøges nærmere, da dette varierer meget på det frie el marked.

For en konkret vurdering af ejendommens isoleringsmæssige tilstand, skal der udføres destruktive indgreb i klimaskærmen.

DESTRUKTIVE UNDERSØGELSER

Der er i forbindelse med bygningsgennemgang ikke givet tilladelse til at foretage destruktive undersøgelser. Oplysning om isolering beror derfor på energikonsulentens skøn, tegningsmateriale og byggeskik.

FIRMA

Firmanummer: 600568
CVR-nummer: 41315733

Lemvig Arkitektkontor Aps
Industrivej 53
7620 Lemvig

cp@lemvig-arkitektkontor.dk
tlf. 96630599

Ved energikonsulent
Frants Thaning

RAPPORTENS GYLDIGHED

Gyldig fra 4. oktober 2023 til den 4. oktober 2033

KLAGEMULIGHEDER

Tror du, der er fejl i rapporten, eller ønsker du at klage over energimærkningen, skal du rette henvendelse til det certificerede energimærkningsfirma, der har udarbejdet mærkningen.
Ejeren af bygningen eller enheden kan klage. Klagen skal være modtaget hos det certificerede energimærkningsfirma, senest:

- 1 år efter energimærkningsrapportens dato, eller
- 1 år efter bygningens overtagelsesdag, som er aftalt mellem sælger og køber, hvis bygningen efter indberetningen af energimærkningsrapporten har fået ny ejer - dog senest 6 år efter energimærkningsrapportens datering.

Reglerne om klageadgang står i gældende bekendtgørelse om energimærkning af bygninger. Klik ind på linket og læs mere om, hvordan du indgiver en klage.

www.ens.dk/ansvarsomraader/energimaerkning-af-bygninger/klagevejledning

Det certificerede energimærkningsfirma behandler klagen og bør meddele sin skriftlige afgørelse af klagen inden for 4 uger.

BEHANDLING AF OPLYSNINGER

Energistyrelsen er ansvarlig for behandlingen af oplysninger om bygningen, herunder offentliggørelse af energimærkningsrapporten. Du kan læse mere om reglerne, samt hvordan vi behandler oplysninger på vores hjemmeside.

www.ens.dk/ansvarsomraader/energimaerkning-af-bygninger/lovgivning-om-energimaerkning

ENERGIKONSULENTENS SUPPLERENDE KOMMENTARER

Energimærkningen omfatter etageejendom.
Værksted og garage i kælder er ikke medtaget som opvarmet område. da de ikke opvarmes konstant.

Ejendommen er energimærket efter besigtigelse, kontrolopmåling samt foreliggende tegninger og eventuelle oplysninger fra ejer.
Konstruktioner, der ikke var mulige at kontrollere, er skønnet ud fra erfaringer og under hensyntagen til enten opførelsesår eller renoveringstidspunkt.

Af energimærkerapporten fremgår der forslag til forbedringer, der har en tilbagebetalingstid på mere end 10 år.
Selvom forslagene har en længere tilbagebetalingstid, bør det overvejes at udføre disse, da f.eks. efterisolering og vinduesudskiftninger vil forbedre komforten, idet de indvendige overflader bliver varmere, og oplevelsen af træk fra kolde overflader derved reduceres.
De angivne tilbagebetalingstider er beregnet som simpel tilbagebetalingstid, uden hensyn til renteudgifter og andre låneomkostninger.

Den samlede besparelse ved at gennemføre flere forslag er ikke nødvendigvis summen af besparelserne ved de enkelte forslag.
Dette er f.eks. ikke tilfældet hvis man både får en mere effektiv varmekilde og en bedre isolering.

KOMMENTARER TIL BYGNINGSBESKRIVELSEN

Det registrerede opvarmede etageareal stemmer overens med oplysningerne i BBR-ejermeddelelsen.

GENNEMGANG AF BYGNINGENS ENERGITILSTAND

På de følgende sider kan du se en detaljeret beskrivelse af energitilstanden af din bygning, energikonsulentens forslag til energiforbedringer og tilhørende energiløsninger.

Nogle forbedringsforslag er rentable. Det betyder, at du sparer mere på dit energiforbrug inden for energiforbedringens levetid, end energiforbedringen koster at gennemføre.

De rentable forslag fremgår med en investeringspris.

Nogle forbedringsforslag kan med fordel overvejes ved renoveringer, eller hvis der er bygningsdele, der alligevel skal udskiftes. Investeringsprisen til forbedringsforslag ved renovering, er ikke angivet da investeringen vil afhænge af den konkrete renovering, som skal ske i forbindelse med besparelsesforslaget.

TAG OG LOFT

LOFTRUM

STATUS

Loft forhøjet facade og kvisttag mod uopvarmet tagrum er antagelig uisoleret.

RENOVERINGSFORSLAG	ÅRLIG BESPARELSE	INVESTERING
Efterisolering af loft mod uopvarmet tagrum med 250 mm. Inden efterisolering af loft igangsættes skal det undersøges nærmere om de eksisterende konstruktioner er tilstrækkelig tætte. Evt. udførelse af ny dampspærre eller udbedring af utætheder skal tillægges de anførte overslagspriser. Evt. etablering af gangbro eller hævning af eksisterende gangbro eller gulvbrædder i tagrummet skal også tillægges overslagsprisen.	3.300 kr.	14.000 kr.

FLADT TAG

STATUS

Det flade karnaptag (built-up tag) er isoleret med antagelig 50 mm mineraluld.

RENOVERINGSFORSLAG	ÅRLIG BESPARELSE	INVESTERING
Udvendig efterisolering af det eksisterende flade tag med 200 mm trædefast isolering samt ny 2-lags tagpapdækning. Den eksisterende ventilerede tagkonstruktion ændres til en ikke ventileret konstruktion (varmt tag). Da der kan være ophobet fugt i taget, skal den eksisterende ventilation normalt bevares i et år efter udførelsen af den udvendige merisolering, hvorefter ventilaionsåbninger i udhæng mv. kan lukkes. Den gamle tagdækning skal nu fungere som ny dampbremse, og det er derfor vigtigt,at den er lufttæt. Ved ovenlys, hætter mv. skal den gamle tagdækning føres med op og inddækkes. Overslagsprisen omfatter ikke evt. udskiftning/forbedring af stern og udhæng.	200 kr.	3.600 kr.

UDNYTTET TAGRUM

STATUS

Hanebåndsloft er formentlig uisoleret.

Skråvægge er isoleret med 100 mm mineraluld.

RENOVERINGSFORSLAG	ÅRLIG BESPARELSE	INVESTERING
Isolering af uisolerede hanebåndslofter med 300 mm isolering. Inden Isolering af hanebåndsloft igangsættes, skal det undersøges nærmere, om de eksisterende konstruktioner er tilstrækkeligt tætte. Der skal monteres ny dampspærre eller udføres udbedringer af utætheder. Desuden etableres der ny gangbro i tagrummet.	12.600 kr.	83.200 kr.
RENOVERINGSFORSLAG	**ÅRLIG BESPARELSE**	**INVESTERING**
Indvendig efterisolering af skråvægge med 200 mm isolering, så den samlede isoleringstykkelse opnår 300 mm. Det foreslås at isolere skråvægge indefra, i forbindelse med større indvendig renovering. Eksisterende beklædning fjernes og bortskaffes, og der udføres den nødvendige forskalling for den nye isolering og vægbeklædning. Tætheden skal sikres iht. gældende regler.	400 kr.	

YDERVÆGGE

MASSIVE YDERVÆGGE

STATUS

Ydervægge består af 36 cm massiv og uisoleret teglvæg.

Ydervægge i karnap består af 24 cm massiv teglvæg (helstens væg) og indvendig pladebeklædning. I en enkelt lejlighed så det ud som om der var efterisoleret med en enkelt bats.

Ydervæg mod portgang består af 12 cm massiv teglvæg (halvstens væg) og indvendig pladebeklædning.

Væg mod uopvarmet kælderrum består af antagelig 12-24 cm massiv teglvæg (halvstens væg) og indvendig pladebeklædning.

Væg mod uopvarmet kælderrum består af antagelig 24 cm massiv teglvæg (halvstens væg) og indvendig pladebeklædning.

RENOVERINGSFORSLAG	ÅRLIG BESPARELSE	INVESTERING
Isolering af kanap med op til 200 mm isolering. Radiatorer flyttes 200 mm ud. Fjernelse af eksisterende beklædning og montering af indvendig isoleringsvæg på massive ydermure med 200 mm isolering, effektiv dampspærre og afsluttet med godkendt beklædning. Der udføres nye lysninger og bundstykke ved vinduer, og tekniske installationer føres med ud i ny væg. Alternativt foreslås en udvendig efterisolering med tilsvarende isoleringstykkelse. Den udvendige efterisolering afsluttes med en facadepudsløsning eller en pladebeklædning. Vinduerne skal muligvis flyttes med ud i facaderne eller alternativt udskiftes helt i forbindelse hermed. Den udvendige isoleringsløsning er teknisk bedre, idet problemer med kuldebroer i konstruktionerne stort set elimineres og husets facader kommer herved ind på den varme side af isoleringen. Facadernes udseende ændres dog markant herved, og det skal forinden arbejdet igangsættes undersøges, om lokale bestemmelser evt. hindrer en sådan ændring i bygningens udseende. Udvendig	7.200 kr.	88.600 kr.

efterisolering af ydervægskonstruktioner er mere energieffektiv end tilsvarende indvendig isolering, da langt de fleste og væsentligste kuldebroer i væggen brydes. Samtidig er indvendig efterisolering næsten ligeså dyrt som udvendig efterisolering, og som nævnt en besværlig løsning, der kræver tæt dampspærre, hvilket kan være svært at realisere i praksis. Prisoverslaget er baseret på den udvendige løsning (kilde www.rockwool.dk)		
RENOVERINGSFORSLAG Isolering af uisoleret væg mod uopvarmet rum med 200 mm mineraluld. Isolering udføres på bagside af teglvæg, evt. i træskelet og fastholdes med tråd.	**ÅRLIG BESPARELSE** 1.100 kr.	**INVESTERING** 19.200 kr.
RENOVERINGSFORSLAG Isolering af uisoleret væg mod uopvarmet rum med 200 mm mineraluld. Isolering udføres på bagside af teglvæg, evt. i træskelet og fastholdes med tråd.	**ÅRLIG BESPARELSE** 600 kr.	**INVESTERING**

VINDUER, OVENLYS OG DØRE

FACADEVINDUER

STATUS

Hoved-yderdør med flere ruder. Dør er monteret med 1 lag glas.

Oplukkelige dannebrogsvinduer med 2 rammer mod gaden. Vinduer er monteret med 2 lags termorude.

Oplukkelige dannebrogsvinduer med 3 rammer. Vinduer er monteret med 2 lags termorude.

Oplukkelige dannebrogsvinduer med 1 ramme. Vinduer er monteret med 2 lags termorude.

Oplukkelige dannebrogsvinduer med 1 ramme, placeret i karnap mod øst. Vinduer er monteret med 2 lags termorude.

Oplukkelige dannebrogsvinduer med 1 ramme i karnap, mod vest. Vinduer er monteret med 2 lags termorude.

Oplukkelige dannebrogsvinduer med 2 rammer. Vinduer er monteret med 2 lags termorude.

Yderdør med flere ruder, mod baggård. Dør er monteret med 2 lags termorude.

Oplukkelige dannebrogsvinduer med 3 rammer, mod gårdside. Vinduer er monteret med 2 lags termorude.

Oplukkelige dannebrogsvinduer med 2 rammer, i baggård. Vinduer er monteret med 2 lags termorude.

Oplukkelige dannebrogsvinduer med 3 rammer og altandør. Vinduer er monteret med 2 lags termorude.

Oplukkelige vinduer med 2 rammer. Vinduer er monteret med 2 lags termorude.

Oplukkelige dannebrogsvinduer med 3 rammer og altandør. mod gården. Vinduer er monteret med 2 lags termorude.

Oplukkelige dannebrogsvinduer med 3 rammer og altandør. Mod gård. Vinduer er monteret med 2 lags termorude.

RENOVERINGSFORSLAG Montering af forsatsrude af 2 lags energirude i træramme på yderdør med 1 lag glas.	**ÅRLIG BESPARELSE** 700 kr.	**INVESTERING** 12.500 kr.

RENOVERINGSFORSLAG	ÅRLIG BESPARELSE	INVESTERING
Udskiftning af 2 lags termoruder i vinduer til energiruder med U-værdi mindre end 1,1. Energiruderne skal være med varm kant. Udskiftning af 2 lags termoruder i yderdøre til energiruder med U-værdi mindre end 1,1. Energiruderne skal være med varm kant. Eksisterende ovenlysvinduer foreslås udskiftet til nye med energiruder, energiklasse A.	15.100 kr.	

OVENLYS

STATUS

Ovenlysvindue er monteret med tolags termorude med kold kant.

GULVE

KÆLDERGULV

STATUS

Loft over portgennemgang antagelig uden isolering.

Etageadskillelse mod uopvarmet kælder er udført som lukket bjælkekonstruktion. Etageadskillelsen er antagelig med lerindskud. Gulve er udført i træ og loft i kælder er pudset.

RENOVERINGSFORSLAG	ÅRLIG BESPARELSE	INVESTERING
Isolering af loft over portgennemgang med 250 mm. Hvis det er muligt for lofthøjde.	1.000 kr.	5.000 kr.
RENOVERINGSFORSLAG	**ÅRLIG BESPARELSE**	**INVESTERING**
I forbindelse med renovering af stueetagen hvor der skal monteres nye trægulve, anbefales at nuværende lerindskud fjernes og etageadskillelse mod uopvarmet kælder isoleres mellem bjælker med 150 mm mineraluld. Omkostninger til nyt gulv er ikke medregnet i investeringen. Denne løsning lever ikke op til kravene i Bygningsreglementet, men yderligere isolering er ikke muligt, da gulve så skal hæves, hvilket giver problemer ved alle døråbninger.	5.100 kr.	56.300 kr.

VENTILATION

VENTILATION

STATUS

Der er naturlig ventilation i hele bygningen. Bygningen er normal tæt, da konstruktionssamlinger og fuger ved vindues- og døråbninger, samt tætningslister i vinduer og udvendige døre fremstår i god stand.

VARMEANLÆG

FJERNVARME

STATUS

Bygningen opvarmes med fjernvarme. Anlægget er udført som direkte fjernvarmeanlæg, med fjernvarmevand i fordelingsnettet.

VARMEPUMPER

STATUS

Der er ikke stillet forslag til varmepumpe, da dette, med bygningens eksisterende varmeanlæg og den dertilhørende energipris, ikke vil kunne medføre et fornuftigt og rentabelt forslag.

SOLVARME

STATUS

Der er ikke stillet forslag til solvarmeanlæg, da dette, med bygningens eksisterende varmeanlæg og den dertilhørende energipris, ikke vil kunne medføre et fornuftigt og rentabelt forslag.

VARMEFORDELING

VARMEFORDELING

STATUS

Den primære opvarmning af ejendommen sker via radiatorer i opvarmede rum. Varmefordelingsrør er udført som to-strengs anlæg.

VARMERØR

STATUS

Varmefordelingsrør i kælder er udført som 2" stålrør. Rørene er isoleret med 10 mm isolering.

RENOVERINGSFORSLAG	ÅRLIG BESPARELSE	INVESTERING
Isolering af varmerør op til 100 mm isolering, udført enten med rørskåle eller lamelmåtter.	1.400 kr.	5.700 kr.

VARMEFORDELINGSPUMPER

STATUS

Der er ingen varmefordelingspumpe i bygningen.

AUTOMATIK

STATUS

Der mangler automatik til central styring af varmeanlægget, som kan sikre regulering af varmetilførsel og dermed stabil rumtemperatur

RENOVERINGSFORSLAG	ÅRLIG BESPARELSE	INVESTERING
Der foreslåes montage af udetemperaturkompensering til regulering af fremløbstemperaturen i varmeanlægget. Der foreslåes montage af ny varmefordelingspumpe. Det vurderes at den eksisterende pumpe kan udskiftes til en mere effektiv fordelingspumpe.	6.100 kr.	28.800 kr.

VARMT BRUGSVAND

VARMT BRUGSVAND

STATUS

I beregningen er der indregnet et varmtvandsforbrug på 250 liter pr. m² opvarmet etageareal pr. år.

VARMTVANDSRØR

STATUS

Tilslutningsrør til varmtvandsbeholder er udført som 3/4" stålrør. Rørene er uisoleret.

RENOVERINGSFORSLAG	ÅRLIG BESPARELSE	INVESTERING
Isolering af tilslutningsrør til varmtvandsbeholder op til 100 mm isolering, udført enten med rørskåle eller lamelmåtter.	300 kr.	600 kr.

VARMTVANDSBEHOLDER

STATUS

Varmt brugsvand produceres i 700 l varmtvandsbeholder, isoleret med 30 mm mineraluld.

RENOVERINGSFORSLAG	ÅRLIG BESPARELSE	INVESTERING
Efterisolering af varmtvandsbeholder til i alt 100 mm isolering.	700 kr.	900 kr.

EL

BELYSNING

STATUS

Belysning i gangarealer består af armaturer med LED belysning. Der er ingen styring ved bevægelsesmeldere.

Belysning i trappeopgangen består af LED spotbelysning. Der er ingen styring.

IKONFORKLARING

En bygning består af mange dele, der har betydning for bygningens energibehov. Figuren herunder giver en forklaring af de væsentligste dele på tværs af konstruktioner og installationer.

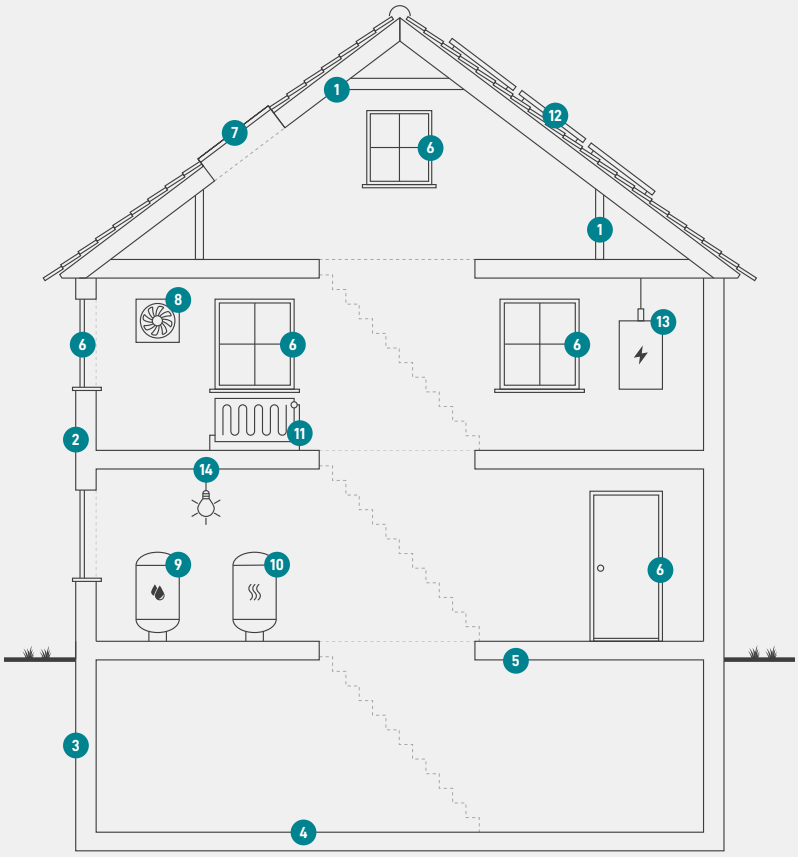

1
Tag og loft
Bygningens øverste del af klimaskærmen, f.eks. et loftrum, et fladt tag eller et udnyttet tagrum.

2
Ydervægge
Bygningens vægge ud mod det fri eller mod uopvarmede områder. Væggen kan være hule, massive eller lette ydervægge.

3
Kælderydervægge
Bygningens kældervægge, som vender mod jorden.

4
Kældergulv
Bygningens nederste del af klimaskærmen i bygninger med opvarmet kælder.

5
Etageadskillelse og gulv
Bygningens nederste del af klimaskærmen, f.eks. terrændæk, gulv mod krybekælder eller etageadskillelse mod uopvarmet kælder.

6
Vinduer/døre
Bygningens facadevinduer og yderdøre.

7
Ovenlys
Bygningens ovenlysvinduer.

8
Ventilation
Bygningens ventilationsanlæg og ventilationskanaler.

9
Varmt brugsvand
Bygningens komponenter til varmt brugsvand, bl.a. varmtvandsrør og varmtvandsbeholder.

10
Varmeanlæg
Bygningens varmeanlæg, f.eks. kedler, fjernvarme, ovne og varmepumper.

11
Varmefordeling
Bygningens varmefordelingsanlæg, bl.a. varmeanlægget, varmerør og automatik.

12
Solenergi
Bygningens solenergi, f.eks. solvarme og solceller.

13
El og teknik
Bygningens driftsrelaterede el og teknik, f.eks. varmefordelingspumper, varmtvandspumper og vindmøller.

14
Belysning
Bygningens belysning. Kun relevant ved energimærkning af store bygninger, som f.eks. etagebyggeri og erhverv.

ENERGIMÆRKE

FOR BYGNINGEN

J.nr.: 2828
Prins Christians Gade 13
8900 Randers C

Større bygninger over 600 m2, der ofte besøges af offentligheden, er pålagt til enhver tid, at synliggøre energimærkningscertifikatet for brugerne af bygningen.

Energimærkningen er baseret på beregnet forbrug

A 2020 | A 2015 | A 2010 | B | C | **D** | E | F | G

Energistyrelsen

Gyldig fra den 4. oktober 2023 til den 4. oktober 2033
Energimærkningsnummer: 311712363