Energistyrelsen

ENERGIMÆRKNINGSRAPPORT

ENERGIMÆRKE OG FORSLAG TIL ENERGIFORBEDRINGER

A/B Nørrebrogade 60/Møllegade 2
Nørrebrogade 60
2200 København N

DIN BYGNING HAR ENERGIMÆRKE

D

Du betaler hvert år 34.700 kr. mere, end du behøver i energiudgifter*

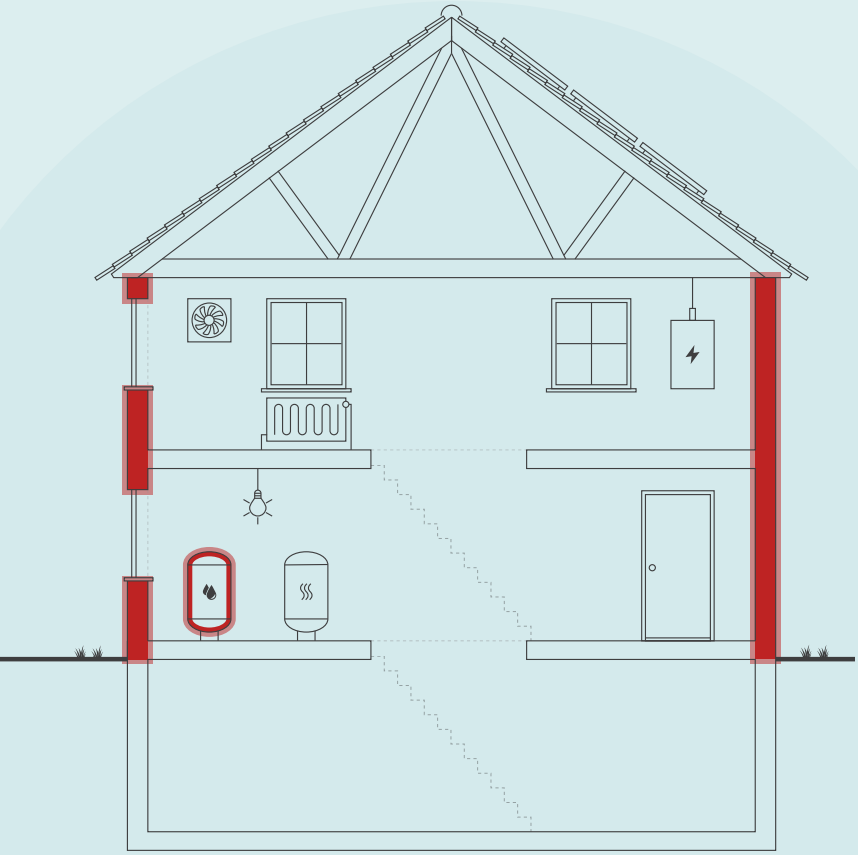

Skitsen illustrerer en generisk bygning, baseret på bygningens karaktertræk. Ikonforklaring kan ses under afsnittet IKONFORKLARING.

ENERGIKONSULENTENS BEDSTE ANBEFALINGER

1 Isolering af lodrette brugsvandsstigstrenge

Årlig besparelse:	2.800 kr.
Investering:	7.200 kr.

2 Delvis udvendig efterisolering af massive ydervægge på gårdsiden

Årlig besparelse:	17.700 kr.
Investering:	328.700 kr.

BYGNINGENS ENERGIFORBRUG*

	I DAG	EFTER RENTABLE TILTAG	DU SPARER ÅRLIGT
Fjernvarme	185.500 kr.	162.100 kr.	23.400 kr.
El til andet	121.300 kr.	110.000 kr.	11.300 kr.
Overskud fra solceller	0 kr.	0 kr.	0 kr.
Samlet energiudgift	306.800 kr.	272.100 kr.	34.700 kr.
Samlet CO2-udledning	25,56 ton	21,81 ton	3,75 ton

* Tallene er baseret på en standardiseret brug af bygningen. Se siden: FORMÅLET MED ENERGIMÆRKNINGEN.

FORBEDRING AF ENERGIMÆRKET VED GENNEMFØRSEL AF ALLE RENTABLE FORSLAG:

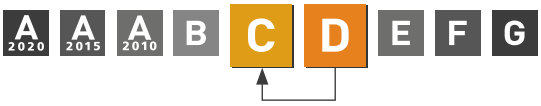

Adresse
Nørrebrogade 60
2200 København N

Energimærkningsnummer
311713046

Gyldighedsperiode
6. oktober 2023 - 6. oktober 2033

Udarbejdet af
RIOS A/S
CVR-nr.: 27271006

På denne side får du hjælp til at igangsætte de energiforbedringer, som energikonsulenten har fremhævet. Du kan sammenligne tiltagene på tværs af økonomi, klima og praktiske forhold, ligesom der til hvert forslag er en trinvis guide til at komme i gang med energiforbedringerne.

På de følgende sider i rapporten finder du detaljeret information om energikonsulentens forbedringsforslag.

ISOLERING AF LODRETTE BRUGSVANDSSTIGSTRENGE

1. Find en håndværker eller anden relevant fagperson som kan hjælpe dig med planlægning og udførelse af din energiforbedring.
2. På Sparenergi.dk kan du få inspiration til energiforbedringen om "Isolering af rør til varmt vand"
3. Læs mere om den konkrete energiforbedring på www.sparenergi.dk/isolering-af-roer-til-varmt-vand
4. Indhent et eller flere tilbud på energiforbedringen, udvælg den løsning, der passer dig bedst, og begynd din energiforbedring.

Besparelse
2.800 kr./årligt

CO2-reduktion
275 kg./årligt

Investering
7.200 kr.

Renoveringstid
Op til 2 dage

DELVIS UDVENDIG EFTERISOLERING AF MASSIVE YDERVÆGGE PÅ GÅRDSIDEN

1. Find en håndværker eller anden relevant fagperson som kan hjælpe dig med planlægning og udførelse af din energiforbedring.
2. På Sparenergi.dk kan du få inspiration til energiforbedringen om "Isolering af tung ydervæg, udefra"
3. Læs mere om den konkrete energiforbedring på www.sparenergi.dk/isolering-af-tung-ydervaeg-udefra
4. Indhent et eller flere tilbud på energiforbedringen, udvælg den løsning, der passer dig bedst, og begynd din energiforbedring.

Besparelse
17.700 kr./årligt

CO2-reduktion
1.760 kg./årligt

Investering
328.700 kr.

Renoveringstid
Mere end 2 uger

RÅD OM FINANSIERING

Der eksisterer flere offentlige tilskudspuljer, hvorfra det er muligt at ansøge om tilskud til energirenoveringer. Hold dig opdateret om eksisterende tilskudspuljer på www.sparenergi.dk.

Flere banker tilbyder klima- og energieffektiviseringslån med lav rente. Ring til din bank og hør, hvad de kan tilbyde.

HJÆLP TIL GENNEMFØRELSE AF ENERGIBESPARELSER

Energikonsulenten kan fortælle dig, hvilke forudsætninger der ligger til grund for de enkelte forbedringsforslag.

På sparenergi.dk kan du læse mere om energirenoveringer og finde inspiration og hjælp til at igangsætte en energirenovering. Find f.eks. Bygningsguiden, hvor vi har samlet viden om de mest almindelige hustyper i Danmark – så du kan få overblik over, hvordan man opnår en bedre bolig, der både er energieffektiv, har et godt indeklima og er tidssvarende.

ALLE RAPPORTENS ANBEFALINGER

På denne side kan du sammenligne økonomi og klimaeffekt for alle rapportens forbedringsforslag.

RENTABLE RENOVERINGSFORSLAG			
RENOVERINGSFORSLAG	ÅRLIG BESPARELSE*	INVESTERING	REDUKTION I ÅRLIGT UDLEDT CO2
MASSIVE YDERVÆGGE Delvis udvendig efterisolering af massive ydervægge på gårdsiden	17.700 kr.	328.700 kr.	1.760 kg CO_2
MASSIVE YDERVÆGGE Isolering af væg mod uopvarmet kælder	3.000 kr.	87.400 kr.	297 kg CO_2
VARMTVANDSRØR Isolering af lodrette brugsvandsstigstrenge	2.800 kr.	7.200 kr.	275 kg CO_2
SOLCELLER Montage af solcelleanlæg	11.300 kr.	133.500 kr.	1.425 kg CO_2
ANDRE FORSLAG DER KAN VÆRE RENTABLE, HVIS DE UDFØRES SAMMEN MED ANDRE RENOVERINGER			
FACADEVINDUER Udskiftning af vinduer med termoruder	22.300 kr.		2.216 kg CO_2

* Tallene er baseret på en standardiseret brug af bygningen. Se siden: FORMÅLET MED ENERGIMÆRKNINGEN.

FORMÅLET MED ENERGIMÆRKNINGEN

Energimærkning af bygninger har to formål: Mærkningen synliggør bygningens beregnede energibehov og er derfor en form for varedeklaration, når en bygning sælges eller udlejes. På baggrund af det beregnede energibehov tildeles boligen en karakter på energimærkningsskalaen fra A2020 til G.

Rapporten giver et overblik over de energimæssige forbedringer af bygningen, som er rentable at gennemføre eller kan være rentable, hvis de udføres sammen med andre renoveringer. Rapporten beskriver hvad forbedringerne går ud på, hvad de koster at gennemføre, hvor meget energi og CO2 man sparer, og hvor stor besparelse der kan opnås på el- og varmeregninger ud fra det beregnede energibehov.

DERFOR SKAL DU GENNEMFØRE ENERGIFORBEDRINGER:

BEDRE INDEKLIMA
Energiforbedringer kan have en positiv betydning for indeklimaet.

VARMERE OVERFLADER
Bygningen bliver bedre til at holde på varmen, så det er muligt at udnytte flere områder i bygningen, der før var for kolde.

ØGET KOMFORT
Det bliver nemmere at opretholde den rette temperatur i bygning, så den bliver rarere at være i.

MINDRE TRÆK
Bygningen bliver tættere, så det ikke længere trækker fra de steder, hvor brugerne før var generet af kulde og træk.

Det beregnede energibehov er en ret præcis indikator for bygningens energimæssige kvalitet – i modsætning til det faktiske forbrug, som naturligvis er stærkt afhængigt både af vejret og af de vaner, som bygningens brugere har. Nogle sparer på varmen, mens andre fyrer for åbne vinduer eller bruger store mængder varmt vand.

For at kunne sammenligne bygningers energimæssige kvalitet, beregnes bygningens beregnede energibehov ud fra en række standardantagelser for vejr, familiestørrelse, indendørstemperatur, adfærd m.v. Nedenfor ses de mest centrale antagelser for det beregnede energibehov.

FIRE ÅRSAGER TIL AT BYGNINGENS FAKTISKE VARMEREGNING KAN AFVIGE FRA DET BEREGNEDE ENERGIBEHOV I RAPPORTEN:

BRUG AF BYGNINGEN
Der antages en gennemsnitlig anvendelse af bygningen ift. brugere, drift og apparater. Det faktiske varmeforbrug kan afvige, hvis bygningen har et andet brugsmønster.

INDENDØRSTEMPERATUR
Der antages en konstant opvarmning af bygningen til 20°C. Den faktiske varmeregning kan afvige hvis brugerne ønsker en højere eller lavere temperatur.

VARMTVANDSFORBRUG
Der antages et gennemsnitligt forbrug af varmt vand relativt til bygningens størrelse. Den faktiske varmeregning kan afvige, hvis brugerne bruger mere eller mindre varmt vand.

VEJRFORHOLD
Der antages gennemsnitlige vejrforhold. Den faktiske varmeregning kan afvige, hvis vinteren er særlig varm eller kold.

BAGGRUNDSINFORMATION

BYGNINGSBESKRIVELSE / Bygning 1

ADRESSE
Nørrebrogade 60, 2200 København N

BYGNINGENS ANVENDELSE I FØLGE BBR
Etagebolig-bygning, flerfamiliehus eller to-familiehus (140)

KOMMUNE NR.	BFE NR.	BYGNINGS NR.	BOLIGAREAL I BBR	ERHVERVSAREAL I BBR
101	6017796	1	1415 m²	236 m²
OPFØRELSESÅR	**OPVARMET BYGNINGSAREAL**	**HERAF TAGETAGE OPVARMET**	**HERAF KÆLDERETAGE OPVARMET**	**UOPVARMET KÆLDERETAGE**
1900	1583 m²	0 m²	32 m²	114 m²
ÅR FOR VÆSENTLIG RENOVERING	**VARMEFORSYNING**		**SUPPLERENDE VARME**	
1990	Fjernvarme		Ingen	

D	C	C
ENERGIMÆRKE	ENERGIMÆRKE EFTER RENTABLE BESPARELSESFORSLAG	ENERGIMÆRKE EFTER ALLE BESPARELSESFORSLAG

BYGNINGENS BEREGNEDE ENERGIBEHOV

Opvarmning

FORSYNINGSFORM	VARMEBEHOV I kWh	OMREGNET TIL ENERGIENHED FOR FORSYNINGSFORM
Fjernvarme	230.610	230,61 MWh fjernvarme

Andre energibehov

EL TIL ANDET*	kWh
El til bygningsdrift	4.725
El til forbrug	48.908

*El til bygningsdrift er det elforbrug, der i beregningen går til installationer, f.eks. varmefordelingspumper, ventilation mv. El til forbrug dækker over et standardiseret, gennemsnitligt elforbrug til f.eks. hvidevarer, tv mv. El til forbrug påvirker ikke energimærkekarakteren, men den varme der afgives fra elforbrugende udstyr reducerer bygningens beregnede varmebehov.

ANVENDTE ENERGIPRISER INKL. AFGIFTER VED BEREGNING AF BESPARELSER

Anvendte energipriser ved beregning af energibesparelserne i denne rapport:

Fjernvarme
653 kr. pr. MWh
Fast afgift: 34.873 kr. pr. år

Elektricitet til andet end opvarmning
2,26 kr. pr. kWh

Til beregning af rapportens forbedringsforslag er der anvendt estimerede priser, der kan variere en del fra aktuelle tilbudspriser, afhængig af både regionale forhold og valg af leverandør.

Overslagspriserne i denne beregning indeholder både materialepris, timeløn, moms og afgifter.
Eventuelle udgifter til løbende drift og vedligehold er ikke indeholdt.

Rapportens elpris er anvendt ud fra en gennemsnitsvurdering, da energipriserne varierer dagligt og i forhold til valg af leverandør.
Aktuelle dagspriser og lign. tilbud kan eksempelvis søges via elpris.dk.

Fjernvarmeprisen er i denne rapport fastsat ud fra de tariffer, der var gældende ved energimærkningsrapportens officielle indberetningsdato.

OPLYST FORBRUG INKL. MOMS OG AFGIFTER

Denne rapport indeholder oplysninger omkring det faktiske forbrug, som energikonsulenten har indhentet ved udførelsen af energimærket. Oplysningerne om det faktiske forbrug kan ses under afsnittet OPLYST ENERGIFORBRUG.

FORBEHOLD FOR PRISER PÅ INVESTERING I ENERGIBESPARELSE

Energimærkets besparelsesforslag er baseret på energikonsulentens erfaring og vurdering. Før energibesparelsesforslagene iværksættes, bør der altid indhentes tilbud fra flere leverandører, da de angivne priser alene skal betragtes som vejledende. Desuden bør det undersøges om energiforbedringen kræver myndighedsgodkendelse.

Årligt abonnement for salg af el bør undersøges nærmere, da dette varierer meget på det frie el marked.

For en konkret vurdering af ejendommens isoleringsmæssige tilstand, skal der udføres destruktive indgreb i klimaskærmen.

FIRMA

Firmanummer: 600213
CVR-nummer: 27271006

RIOS A/S
Lipkesgade 23
2100 København Ø

www.rios.dk
csb@rios.dk
tlf. 35387988

Ved energikonsulent
Camilla Skjærlund Bagge

RAPPORTENS GYLDIGHED

Gyldig fra 6. oktober 2023 til den 6. oktober 2033

KLAGEMULIGHEDER

Tror du, der er fejl i rapporten, eller ønsker du at klage over energimærkningen, skal du rette henvendelse til det certificerede energimærkningsfirma, der har udarbejdet mærkningen.
Ejeren af bygningen eller enheden kan klage. Klagen skal være modtaget hos det certificerede energimærkningsfirma, senest:

- 1 år efter energimærkningsrapportens dato, eller
- 1 år efter bygningens overtagelsesdag, som er aftalt mellem sælger og køber, hvis bygningen efter indberetningen af energimærkningsrapporten har fået ny ejer - dog senest 6 år efter energimærkningsrapportens datering.

Reglerne om klageadgang står i gældende bekendtgørelse om energimærkning af bygninger. Klik ind på linket og læs mere om, hvordan du indgiver en klage.

www.ens.dk/ansvarsomraader/energimaerkning-af-bygninger/klagevejledning

Det certificerede energimærkningsfirma behandler klagen og bør meddele sin skriftlige afgørelse af klagen inden for 4 uger.

DESTRUKTIVE UNDERSØGELSER

Der er i forbindelse med bygningsgennemgang ikke givet tilladelse til at foretage destruktive undersøgelser. Oplysning om isolering beror derfor på energikonsulentens skøn, tegningsmateriale og byggeskik.

BEHANDLING AF OPLYSNINGER

Energistyrelsen er ansvarlig for behandlingen af oplysninger om bygningen, herunder offentliggørelse af energimærkningsrapporten. Du kan læse mere om reglerne, samt hvordan vi behandler oplysninger på vores hjemmeside.

www.ens.dk/ansvarsomraader/energimaerkning-af-bygninger/lovgivning-om-energimaerkning

ENERGIKONSULENTENS SUPPLERENDE KOMMENTARER

Ejendommen består af 1 bygning (2 sammenbyggede bygninger) på hhv. 4 og 5 etager samt delvis udnyttet tagetage og fuld kælder. Bygningerne anvendes til beboelse samt erhverv i dele af stueetagen og kælderen.
Retningslinjerne i håndbog for Energikonsulenter 2023 er anvendt.

Ejendommen er gennemgået med repræsentant for foreningen.
Følgende er besigtiget: trappeopgange og kælder inkl. varmecentral, loftrum Nørrebrogade 60, portgennemgang samt lejligheder beliggende Nørrebrogade 60, 3. sal og Møllegade 2, 2.tv.

Baggrunden for energimærkningen er en besigtigelse af ejendommen, de fremskaffede tegninger, mål foretaget på stedet, oplysninger fra kontaktperson, oplysninger i tidligere energimærkning samt byggeskik på tidspunktet for bygningens opførelse. Isoleringsmængder i utilgængelige konstruktioner er oplyst af kontaktperson, oplyst på tegninger/fotos, oplyst i tidligere energimærkning eller skønnede af konsulenten ud fra byggeteknisk erfaring.
Der er ikke foretaget destruktive undersøgelser.

De anvendte tegninger er:

- Etageplaner (dateret 1988)
- Kælderplan (dateret 1893)
- Snit (dateret 1920)
- Gadefacader (dateret 1893)

Ejendommen er forudsat fuldt anvendt og opvarmet til 20 grader C, inkl. en del af kælderen.

Før et eller flere forslag til besparelse udføres, anbefales det at få udarbejdet projekt på arbejdet. Der gøres opmærksom på, at der kan være behov for myndighedsgodkendelse. Enhedspriser er vejledende og kan kun opnås i forbindelse med udførelse af større arbejder. Det anbefales at indhente 1 eller flere tilbud.

Ved udførelse af energibesparende tiltag som nævnt i nærværende rapport anbefales det, at der tages kontakt til forsyningsselskabet for at høre om eventuelle tilskud. Flere større forsyningsselskaber udbetaler et tilskud ved udførelse af tiltag, der nedbringer ejendommens varmeforbrug.
Ligeledes udbetaler Energirenoveringspuljen tilskud til energiforbedringer.

Der er ikke medtaget forslag om efterisolering af massive uisolerede ydervægge (bortset fra del af gårdfacade) dels af arkitektoniske årsager (udvendig isolering) og dels af konstruktionsmæssige/pladsmæssige årsager (indvendig efterisolering).

Energimærkningen er udført af: Camilla Skjærlund Bagge med Karina Krüger Kristiansen som assistent. Assistent har varetaget opgaver vedr. beregning og opmåling.

KOMMENTARER TIL BYGNINGSBESKRIVELSEN

De registrerede arealer stemmer overens med BBR-arealerne.
De anvendte arealer er BBR-arealer der er verificeret ved opmåling på tegninger.
En del af erhvervsarealet i kælderen er beregnet som opvarmet (køkken og bad), den øvrige del af kælderen, bl.a. værksted, er beregnet som uopvarmet.

GENNEMGANG AF BYGNINGENS ENERGITILSTAND

På de følgende sider kan du se en detaljeret beskrivelse af energitilstanden af din bygning, energikonsulentens forslag til energiforbedringer og tilhørende energiløsninger.

Nogle forbedringsforslag er rentable. Det betyder, at du sparer mere på dit energiforbrug inden for energiforbedringens levetid, end energiforbedringen koster at gennemføre.

De rentable forslag fremgår med en investeringspris.

Nogle forbedringsforslag kan med fordel overvejes ved renoveringer, eller hvis der er bygningsdele, der alligevel skal udskiftes. Investeringsprisen til forbedringsforslag ved renovering, er ikke angivet da investeringen vil afhænge af den konkrete renovering, som skal ske i forbindelse med besparelsesforslaget.

TAG OG LOFT

LOFTRUM

STATUS

Etageadskillelse mod den uopvarmede del af loftet er isoleret med indblæst isoleringsmateriale i bjælkelaget - skønnet 75 mm. Der er ikke medtaget forslag om yderligere isolering da opbevaringsmulighed derved vil gå tabt.

FLADT TAG

STATUS

Kvisttage skønnes isoleret med 100 mm mineraluld.

UDNYTTET TAGRUM

STATUS

Skråvægge i udnyttet del af tagetagen skønnes isoleret med 100 mm mineraluld (ikke besigtiget).

YDERVÆGGE

MASSIVE YDERVÆGGE

STATUS

Vinduesbrystninger (ydervægge under vinduer) er udført som 24 cm massiv teglvæg med pladebeklædning. Det skønnes, at brystninger er isolerede bag pladebeklædningen.

Ydervægge består af massiv uisoleret teglvæg i varierende tykkelse. Der er i beregningen regnet med en gennemsnitstykkelse på 48 cm.

En del af ydervægsarealet på gårdsiden er stort set uden vinduer. Består af teglsten i varierende tykkelse. Der er regnet med en gennemsnitstykkelse på 48 cm.

Ydervæg (gavl) mod N og Ø består af 36 cm massiv teglvæg med 100 mm udvendig isolering.

Væg i opvarmet del af kælder der vender mod den uopvarmede del af kælderen skønnes udført som 24 cm massiv teglvæg.

Vægge i udnyttet tagetage mod uopvarmet del af loftet består, iht. tegning, af 24 cm massiv teglvæg med 100 mm udvendig isolering.

RENOVERINGSFORSLAG	ÅRLIG BESPARELSE	INVESTERING
Udvendig efterisolering med 200 mm isolering på del af ydervæg på gårdsiden (arealet der stort set er uden vinduer). Den udvendige efterisolering afsluttes med en facadepudsløsning eller en hertil godkendt pladebeklædning. Vinduerne skal muligvis flyttes med ud i facaderne eller alternativt udskiftes helt i forbindelse hermed. En udvendig isoleringsløsning sikrer optimal kuldebroafbrydelse. Facadernes udseende ændres dog markant, og det skal forinden arbejdet igangsættes undersøges, om lokale bestemmelser evt. hindrer en sådan ændring i bygningens udseende.	17.700 kr.	328.700 kr.
RENOVERINGSFORSLAG	**ÅRLIG BESPARELSE**	**INVESTERING**
Isolering af væg mod uopvarmet kælder med 200 mm isolering opsat på den kolde side.	3.000 kr.	87.400 kr.

LETTE YDERVÆGGE

STATUS

Kvistflunke skønnes isoleret med 100 mm mineraluld.

KÆLDER YDERVÆGGE

STATUS

Kælderydervæg i opvarmet del af kælder består af 72 cm massiv teglvæg med indvendig pladebeklædning og 100 mm isolering.

VINDUER, OVENLYS OG DØRE

FACADEVINDUER

STATUS

Vinduer er udført med 2 lags termoruder. Det er oplyst, at ca. 20 vinduer er udskiftet i ca. 2016. Disse vinduer skønnes udført med 2 lags energiruder med varm kant.
Vinduer i taglejlighed skønnes udført med 2 lags termoruder.
Vinduer i erhvervsdelen i stueetagen på gadesiden er udført med 2 lags energiruder med kold kant.

RENOVERINGSFORSLAG	ÅRLIG BESPARELSE	INVESTERING
Udskiftning af vinduer med termoruder til nye med energiruder, energiklasse A.	22.300 kr.	

YDERDØRE

STATUS

Hoveddør samt bagdøre er udført med 3 lags energiruder.

Altandøre mod nord er monteret med tolags energiruder med varm kant.

GULVE

ETAGEADSKILLELSE

STATUS

Gulv mod uopvarmet del af kælder er udført som træbjælkelag. Der er opsat 100 mm mineraluld på kælderloftet.

Etageadskillelse mod portgennemgangen skønnes udført som træbjælkelag. Etageadskillelsen er isoleret iht. tegning - skønnet 100 mm mineraluld.

KÆLDERGULV

STATUS

Kældergulv i opvarmet del af kælder skønnes udført som uisoleret beton.
En evt. efterisolering vil kræve ophugning af gulvet hvilket ikke vil være rentabelt. Der er derfor ikke medtaget forslag herom.

VENTILATION

VENTILATION

STATUS

Der er mekanisk udsugning fra bad og køkkener. Anlægget er placeret på taget og det er oplyst at det er fra 2022. Der er naturlig ventilation i øvrige rum.
Kilde til data: Data fastsat iht. HB2023

VARMEANLÆG

FJERNVARME

STATUS

Ejendommen opvarmes med fjernvarme. Varmecentralen er placeret i kælderen.
Anlægget er udført med 1 stk. fjernvarmeveksler, mærkeplade kunne ikke registreres. Veksler er isoleret med 30 mm PUR-skum.
Det antages at anlægget sommerudkobles.

VARMEPUMPER

STATUS

Der er ikke installeret varmepumpeanlæg i ejendommen. Det skønnes ikke rentabelt at montere et anlæg på ejendommen da man benytter fjernvarme som billig og effektiv varmekilde. Der er derfor ikke medtaget noget forslag.

SOLVARME

STATUS

Der er ikke monteret solvarmeanlæg på ejendommen. Da man benytter fjernvarme som er en billig og effektiv varmekilde, vurderes det ikke rentabelt at etablere solvarmeanlæg. Der er derfor ikke medtaget noget forslag.

VARMEFORDELING

VARMEFORDELING

STATUS

Den primære opvarmning af ejendommen sker via radiatorer i opvarmede rum. Varmefordelingsrør er udført som to-strengs anlæg.

VARMERØR

STATUS

Varmerør, der løber i uopvarmet kælder, er gennemsnitligt regnet som 1½" rør med 30 mm isolering.

VARMEFORDELINGSPUMPER

STATUS

I varmeanlægget er der monteret en fordelingspumpe, af fabrikat Grundfos, type Magna3 32-80 fra 2015. Pumpen er isoleret og har en maksimal effekt på 144 Watt.

AUTOMATIK

STATUS

Til regulering af varmeanlæg er monteret automatik for central styring mrk. Schneider.

Der er monteret termostatiske reguleringsventiler på radiatorer til regulering af korrekt rumtemperatur.

VARMT BRUGSVAND

VARMT BRUGSVAND

STATUS

I beregningen er der indregnet et varmtvandsforbrug på 250 liter pr. m² opvarmet etageareal pr. år.

VARMTVANDSRØR

STATUS

Brugsvandsrør løber dels i kælderen og dels i stueetagen i Nørrebrogade 60. Rør er gennemsnitligt regnet som 1" rør med 20 mm isolering. Der er ikke plads til yderligere isolering hvorfor der ikke er medtaget forslag herom.

Lodrette brugsvandsstigstrenge er registreret i rørkasse i køkkenet og er udført som 3/4" uisolerede rør.

Tilslutningsrør til varmtvandsbeholder er udført som 1 1/2" rør med 50 mm isolering.

RENOVERINGSFORSLAG	ÅRLIG BESPARELSE	INVESTERING
Isolering af lodrette brugsvandsstigstrenge - 20 mm isolering. Da rør delvist løber skjult i rørkasser vurderes det, at det i praksis kun er muligt at isolere halvdelen af rørerne.	2.800 kr.	7.200 kr.

VARMTVANDSPUMPER

STATUS

I brugsvandsanlægget er der monteret en cirkulationspumpe, af fabrikat Grundfos, type Alpha2 25-60 fra 2015. Pumpen er isoleret og har en maksimal effekt på 34 Watt.

VARMTVANDSBEHOLDER

STATUS

Varmt brugsvand produceres i en ca. 1500 l varmtvandsbeholder (mærkeplade kunne ikke registreres), isoleret med 100 mm isolering. Beholderen er placeret i varmecentralen i kælderen.

EL

BELYSNING

STATUS

Belysningen på trappeopgang Nørrebrogade 60 består af armaturer med sparepærer der styres med automatik.

Belysningen på trappeopgange Møllegade 2 består af armaturer med LED-lyskilder der styres med automatik.

Belysning i varmecentral inkl. forrum består af armaturer med 36W lysstofrør der styres manuelt.
Der er ikke medtaget forslag om forbedring pga. lav brugstid.

SOLCELLER

STATUS

Der er ingen solceller på bygningen.

RENOVERINGSFORSLAG	ÅRLIG BESPARELSE	INVESTERING
Montering af solceller på tagfladen. Det anbefales at der monteres solceller af typen Monokrystallinske silicium med et areal på ca. 44,5 m². Det bør undersøges om den eksisterende tagkonstruktion er egnet til den ekstra vægt fra solcellerne. En eventuel udgift til dette er ikke medtaget i forslagets økonomi. Fastlæggelse af den mest optimale anlægsstørrelse kræver en grundig dimensionering for at klarlægge bygningens behov m.v. Ovenstående forslag er derfor blot et eksempel til inspiration. Der gøres opmærksom på, at der kræves myndighedsgodkendelse ved opsætning af solceller.	11.300 kr.	133.500 kr.

OPLYST ENERGIFORBRUG

ADRESSE	KOM-, EJD- OG BYGNINGSNR	BFE NR
Nørrebrogade 60, 2200 København N	101-407845-1	6017796

OPLYST FORBRUG INKL. MOMS OG AFGIFTER

Herunder vises det oplyste forbrug for afregningsperioderne.

Fjernvarme

Varmeudgifter	99.935 kr. i afregningsperioden
Fast afgift	32.341 kr. pr. år
Varmeforbrug	163,53 MWh fjernvarme
Aflæst periode	1. december 2021 - 30. november 2022

OPLYST FORBRUG OMREGNET TIL NORMALÅRS FORBRUG

Herunder vises det oplyste forbrug omregnet til et normalt gennemsnitsår. Det er normalårets forbrug, der kan sammenlignes med det beregnede forbrug.

Varmeudgifter	104.954 pr. år
Fast afgift	32.341 pr. år
Varmeudgift i alt	137.295 pr. år
Varmeforbrug	171,74 MWh fjernvarme
CO_2 udledning	11,16 ton CO_2 pr. år

IKONFORKLARING

En bygning består af mange dele, der har betydning for bygningens energibehov. Figuren herunder giver en forklaring af de væsentligste dele på tværs af konstruktioner og installationer.

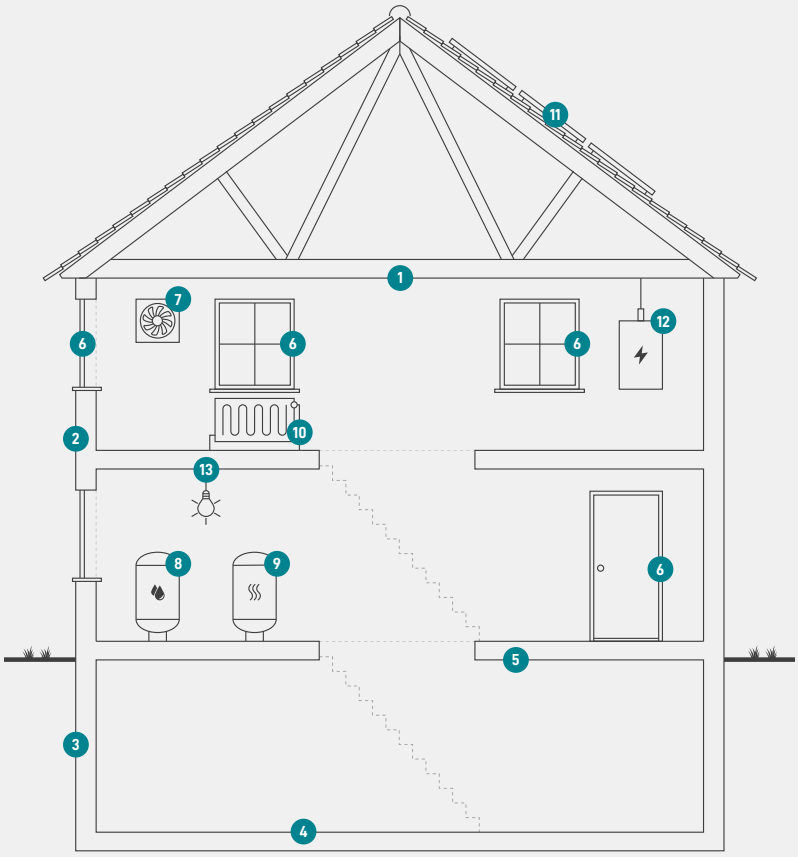

1
Tag og loft
Bygningens øverste del af klimaskærmen, f.eks. et loftrum, et fladt tag eller et udnyttet tagrum.

2
Ydervægge
Bygningens vægge ud mod det fri eller mod uopvarmede områder. Væggen kan være hule, massive eller lette ydervægge.

3
Kælderydervægge
Bygningens kældervægge, som vender mod jorden.

4
Kældergulv
Bygningens nederste del af klimaskærmen i bygninger med opvarmet kælder.

5
Etageadskillelse og gulv
Bygningens nederste del af klimaskærmen, f.eks. terrændæk, gulv mod krybekælder eller etageadskillelse mod uopvarmet kælder.

6
Vinduer/døre
Bygningens facadevinduer og yderdøre.

7
Ventilation
Bygningens ventilationsanlæg og ventilationskanaler.

8
Varmt brugsvand
Bygningens komponenter til varmt brugsvand, bl.a. varmtvandsrør og varmtvandsbeholder.

9
Varmeanlæg
Bygningens varmeanlæg, f.eks. kedler, fjernvarme, ovne og varmepumper.

10
Varmefordeling
Bygningens varmefordelingsanlæg, bl.a. varmeanlægget, varmerør og automatik.

11
Varmeanlæg
Bygningens varmeanlæg, f.eks. kedler, fjernvarme, ovne og varmepumper.

12
El og teknik
Bygningens driftsrelaterede el og teknik, f.eks. varmefordelingspumper, varmtvandspumper og vindmøller.

13
Solenergi
Bygningens solenergi, f.eks. solvarme og solceller.

ENERGIMÆRKE

FOR BYGNINGEN

A/B Nørrebrogade 60/Møllegade 2
Nørrebrogade 60
2200 København N

Større bygninger over 600 m2, der ofte besøges af offentligheden, er pålagt til enhver tid, at synliggøre energimærkningscertifikatet for brugerne af bygningen.

Energimærkningen er baseret på beregnet forbrug

A 2020 | A 2015 | A 2010 | B | C | **D** | E | F | G

Energistyrelsen

Gyldig fra den 6. oktober 2023 til den 6. oktober 2033
Energimærkningsnummer: 311713046