Energistyrelsen

ENERGIMÆRKNINGSRAPPORT

ENERGIMÆRKE OG FORSLAG TIL ENERGIFORBEDRINGER

Villemoesgård
Villemoesvej 4
7560 Hjerm

DIN BOLIG HAR ENERGIMÆRKE

E

Du betaler hvert år 33.700 kr. mere, end du behøver i energiudgifter*

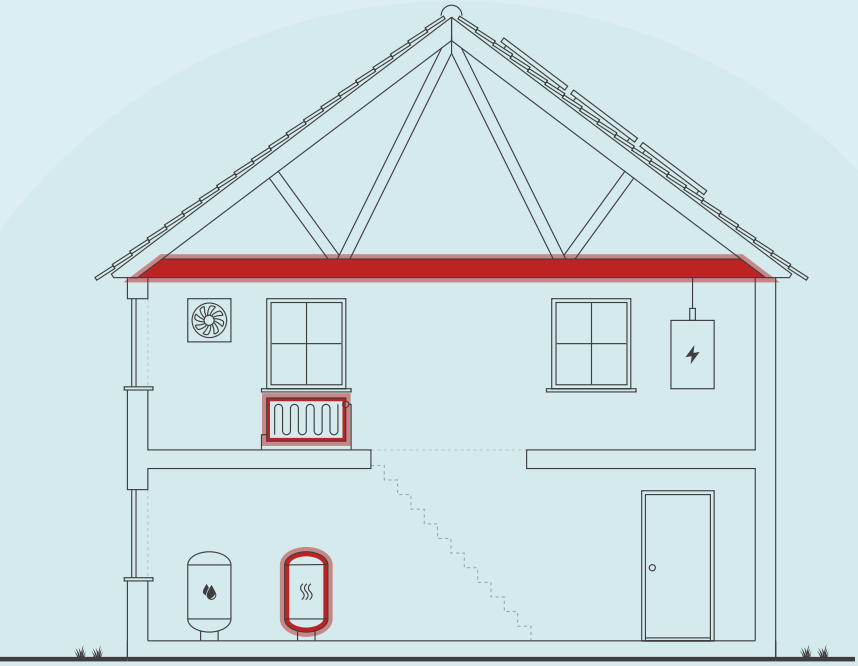

ENERGIKONSULENTENS BEDSTE ANBEFALINGER

1 Nyt varmefordelingsanlæg med nye radiatorer på 1.sal

Årlig besparelse:	16.974 kr.
Investering:	96.000 kr.

2 Efterisolering af loft

Årlig besparelse:	1.282 kr.
Investering:	33.638 kr.

3 Isolering af varmefordelingsrør med 60 mm

Årlig besparelse:	59 kr.
Investering:	1.728 kr.

Skitsen illustrerer en generisk bygning, baseret på bygningens karaktertræk. Ikonforklaring kan ses under afsnittet IKONFORKLARING.

DIT ÅRLIGE BESPARELSESPOTENTIALE*

	I DAG	EFTER RENTABLE TILTAG	DU SPARER ÅRLIGT
El til varme	67.400 kr.	33.800 kr.	33.600 kr.
El til forbrug	16.400 kr.	16.300 kr.	100 kr.
Samlet energiudgift	83.800 kr.	50.100 kr.	33.700 kr.
Samlet CO2-udledning	11,46 ton	6,49 ton	4,97 ton

* Tallene er baseret på en standardiseret brug af bygningen. Se siden: FORMÅLET MED ENERGIMÆRKNINGEN.

FORBEDRING AF ENERGIMÆRKET VED GENNEMFØRSEL AF ALLE RENTABLE FORSLAG:

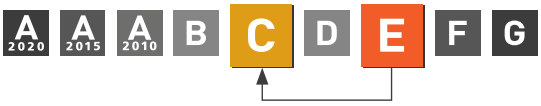

Adresse
Villemoesvej 4
7560 Hjerm

Energimærkningsnummer
311718583

Gyldighedsperiode
30. oktober 2023 - 30. oktober 2033

Udarbejdet af
Botjek A/S
CVR-nr.: 30711602

På denne side får du hjælp til at igangsætte de energiforbedringer, som energikonsulenten har fremhævet. Du kan sammenligne tiltagene på tværs af økonomi, klima og praktiske forhold, ligesom der til hvert forslag er en trinvis guide til at komme i gang med energiforbedringerne.

På de følgende sider i rapporten finder du detaljeret information om energikonsulentens forbedringsforslag.

NYT VARMEFORDELINGSANLÆG MED NYE RADIATORER PÅ 1.SAL

1. Find en håndværker eller anden relevant fagperson som kan hjælpe dig med planlægning og udførelse af din energiforbedring.
2. På Sparenergi.dk kan du få inspiration til energiforbedringen om "Skift til jordvarme"
3. Læs mere om den konkrete energiforbedring på www.sparenergi.dk/skift-til-jordvarme
4. Indhent et eller flere tilbud på energiforbedringen, udvælg den løsning, der passer dig bedst, og begynd din energiforbedring.

Besparelse
16.974 kr./årligt

CO2-reduktion
2.514 kg./årligt

Investering
96.000 kr.

Renoveringstid
Mere end 2 uger

EFTERISOLERING AF LOFT

1. Find en håndværker eller anden relevant fagperson som kan hjælpe dig med planlægning og udførelse af din energiforbedring.
2. På Sparenergi.dk kan du få inspiration til energiforbedringen om "Isolering af loft"
3. Læs mere om den konkrete energiforbedring på www.sparenergi.dk/isolering-af-loft
4. Indhent et eller flere tilbud på energiforbedringen, udvælg den løsning, der passer dig bedst, og begynd din energiforbedring.

Besparelse
1.282 kr./årligt

CO2-reduktion
190 kg./årligt

Investering
33.638 kr.

Renoveringstid
Fra 2 dage til 1 uge

ISOLERING AF VARMEFORDELINGSRØR MED 60 MM

1. Find en håndværker eller anden relevant fagperson som kan hjælpe dig med planlægning og udførelse af din energiforbedring.
2. På Sparenergi.dk kan du få inspiration til energiforbedringen om "Isolering af varmerør"
3. Læs mere om den konkrete energiforbedring på www.sparenergi.dk/isolering-af-varmeroer
4. Indhent et eller flere tilbud på energiforbedringen, udvælg den løsning, der passer dig bedst, og begynd din energiforbedring.

Besparelse
59 kr./årligt

CO2-reduktion
9 kg./årligt

Investering
1.728 kr.

Renoveringstid
Op til 2 dage

ENERGIPRISER

Svingende energipriser har ikke betydning for bygningens energimærke, men har indflydelse på energiøkonomien anført på forsiden. Nogle energimærker er udarbejdet i perioder, hvor energipriserne har været betydeligt højere end andre. Ved høje energipriser kan værdien af besparelsesforslag blive større, hvilket betyder, at det kan give økonomisk mening at gennemføre flere forslag.

HJÆLP TIL GENNEMFØRELSE AF ENERGIBESPARELSER OG RÅD OM FINANSIERING

Energikonsulenten kan fortælle dig, hvilke forudsætninger der ligger til grund for de enkelte forbedringsforslag. På sparenergi.dk kan du læse mere om energirenoveringer og finde inspiration og hjælp til at igangsætte en energirenovering. Find f.eks. Bygningsguiden, hvor vi har samlet viden om de mest almindelige hustyper i Danmark – så du kan få overblik over, hvordan man opnår en bedre bolig, der både er energieffektiv, har et godt indeklima og er tidssvarende.

Kontakt din bank: Flere banker tilbyder klima- og energieffektiviseringslån med lav rente. Ring til din bank og hør hvad de kan tilbyde.

ALLE RAPPORTENS ANBEFALINGER

På denne side kan du sammenligne økonomi og klimaeffekt for alle rapportens forbedringsforslag.

RENTABLE RENOVERINGSFORSLAG			
RENOVERINGSFORSLAG	ÅRLIG BESPARELSE*	INVESTERING	REDUKTION I ÅRLIGT UDLEDT CO2
LOFTRUM Efterisolering af loft	1.282 kr.	33.638 kr.	190 kg CO_2
ETAGEADSKILLELSE Efterisolering af gulv mod kælder	12.768 kr.	22.365 kr.	1.891 kg CO_2
KRYBEKÆLDER Efterisolering af gulv mod krybekælder.	980 kr.	30.869 kr.	145 kg CO_2
VARMEANLÆG Nyt varmefordelingsanlæg med nye radiatorer på 1.sal	16.974 kr.	96.000 kr.	2.514 kg CO_2
VARMERØR Isolering af varmefordelingsrør med 60 mm	59 kr.	1.728 kr.	9 kg CO_2
ANDRE FORSLAG DER KAN VÆRE RENTABLE, HVIS DE UDFØRES SAMMEN MED ANDRE RENOVERINGER			
FLADT TAG Efterisolering af fladt tag	486 kr.		72 kg CO_2
FACADEVINDUER Nye døre og vinduer med 3 lags energirude.	11.025 kr.		1.633 kg CO_2
VARMERØR Efterisolering af varmefordelingsrør i kælder og krybekælder op til i alt 60 mm	99 kr.		15 kg CO_2
SOLCELLER Etablering af solceller	3.474 kr.		868 kg CO_2

* Tallene er baseret på en standardiseret brug af bygningen. Se siden: FORMÅLET MED ENERGIMÆRKNINGEN.

FORMÅLET MED ENERGIMÆRKNINGEN

Energimærkning af bygninger har to formål: Mærkningen synliggør bygningens beregnede energibehov og er derfor en form for varedeklaration, når en bygning sælges eller udlejes. På baggrund af det beregnede energibehov tildeles boligen en karakter på energimærkningsskalaen fra A2020 til G.

Rapporten giver et overblik over de energimæssige forbedringer af boligen, som er rentable at gennemføre eller kan være rentable, hvis de udføres sammen med andre renoveringer. Rapporten beskriver hvad forbedringerne går ud på, hvad de koster at gennemføre, hvor meget energi og CO2 man sparer, og hvor stor besparelse der kan opnås på el- og varmeregninger ud fra det beregnede energibehov.

DERFOR SKAL DU GENNEMFØRE ENERGIFORBEDRINGER:

BEDRE INDEKLIMA
Når du energiforbedrer kan det have en positiv betydning for indeklimaet.

VARMERE OVERFLADER
Dit hus bliver bedre til at holde på varmen, så du får mere gavn af de dele af huset, der før var for kolde til at bruge i hverdagen.

ØGET KOMFORT
Du får nemmere ved at holde den rette temperatur i boligen, så den bliver rarere at være i.

MINDRE TRÆK
Din bolig bliver tættere, så det ikke længere trækker fra de steder, hvor du før var generet af kulde og træk.

Det beregnede energibehov er en ret præcis indikator for bygningens energimæssige kvalitet – i modsætning til det faktiske forbrug, som naturligvis er stærkt afhængigt både af vejret og af de vaner, som bygningens brugere har. Nogle sparer på varmen, mens andre fyrer for åbne vinduer eller bruger store mængder varmt vand.

For at kunne sammenligne bygningers energimæssige kvalitet, beregnes bygningens beregnede energibehov ud fra en række standardantagelser for vejr, familiestørrelse, indendørstemperatur, adfærd m.v. Nedenfor ses de mest centrale antagelser for det beregnede energibehov.

FIRE ÅRSAGER TIL AT HUSETS FAKTISKE VARMEREGNING KAN AFVIGE FRA DET BEREGNEDE ENERGIBEHOV I RAPPORTEN:

FAMILIESTØRRELSE
Der antages en gennemsnitlig familiestørrelse relativt til husets størrelse. Den faktiske varmeregning kan afvige, hvis der bo flere eller færre end antaget.

INDENDØRSTEMPERATUR
Der antages en konstant opvarmning af huset til 20°C. Den faktiske varmeregning kan afvige, hvis beboerne ønsker en højere eller lavere temperatur.

VARMTVANDSFORBRUG
Der antages et gennemsnitligt forbrug af varmt vand relativt til husets størrelse. Den faktiske varmeregning kan afvige, hvis beboerne bruger mere eller mindre varmt vand.

VEJRFORHOLD
Der antages gennemsnitlige vejrforhold. Den faktiske varmeregning kan afvige, hvis vinteren er særlig varm eller kold.

BAGGRUNDSINFORMATION

BYGNINGSBESKRIVELSE / Villemoesvej 4 - 001

ADRESSE
Villemoesvej 4, 7560 Hjerm

BYGNINGENS ANVENDELSE I FØLGE BBR
Stuehus

KOMMUNE NR.	BFE NR.	BYGNINGS NR.	BOLIGAREAL I BBR	ERHVERVSAREAL I BBR
671	8475814	1	487 m²	20 m²
OPFØRELSESÅR	**OPVARMET BYGNINGSAREAL**	**HERAF TAGETAGE OPVARMET**	**HERAF KÆLDERETAGE OPVARMET**	**UOPVARMET KÆLDERETAGE**
1936	489 m²	0 m²	0 m²	0 m²

ÅR FOR VÆSENTLIG RENOVERING	VARMEFORSYNING	SUPPLERENDE VARME
Ikke angivet	Elvarme (kWh)	Elvarme (kWh)

E	C	B
ENERGIMÆRKE	ENERGIMÆRKE EFTER RENTABLE BESPARELSESFORSLAG	ENERGIMÆRKE EFTER ALLE BESPARELSESFORSLAG

BYGNINGENS BEREGNEDE ENERGIBEHOV

Opvarmning

FORSYNINGSFORM	VARMEBEHOV I kWh	OMREGNET TIL ENERGIENHED FOR FORSYNINGSFORM
El til varme,	50.657	50.657 kWh elvarme (kwh)

Andre energibehov

EL TIL ANDET*	kWh
El til forbrug,	7.500

*El til bygningsdrift er det elforbrug, der i beregningen går til installationer, f.eks. varmefordelingspumper, ventilation mv. El til forbrug dækker over et standardiseret, gennemsnitligt elforbrug til f.eks. hvidevarer, tv mv. El til forbrug påvirker ikke energimærkekarakteren, men den varme der afgives fra elforbrugende udstyr reducerer bygningens beregnede varmebehov.

ANVENDTE ENERGIPRISER INKL. AFGIFTER VED BEREGNING AF BESPARELSER

Anvendte energipriser ved beregning af energibesparelserne i denne rapport:

Elvarme
1,33 kr. pr. kWh

Der er i energimærket anvendt aktuelle energipriser for el. Priser på el er baseret på statistik fra forsyningstilsynet.

OPLYST FORBRUG INKL. MOMS OG AFGIFTER

Denne rapport er udskrevet fra www.boligejer.dk, og er derfor tilgængelig for offentligheden. Hvis det faktiske energiforbrug i bygningen og omkostningerne til dækning af det, er registeret ved energimærkningen, fremgår det ikke i denne rapport, da oplysningerne er fortrolige for enfamiliehuse.

FORBEHOLD FOR PRISER PÅ INVESTERING I ENERGIBESPARELSE

Energimærkets besparelsesforslag er baseret på energikonsulentens erfaring og vurdering. Før energibesparelsesforslagene iværksættes, bør der altid indhentes tilbud fra flere leverandører, da de angivne priser alene skal betragtes som vejledende. Desuden bør det undersøges om energiforbedringen kræver myndighedsgodkendelse.

Årligt abonnement for salg af el bør undersøges nærmere, da dette varierer meget på det frie el marked.

For en konkret vurdering af ejendommens isoleringsmæssige tilstand, skal der udføres destruktive indgreb i klimaskærmen.

DESTRUKTIVE UNDERSØGELSER

Der er i forbindelse med bygningsgennemgang ikke givet tilladelse til at foretage destruktive undersøgelser. Oplysning om isolering beror derfor på energikonsulentens skøn, tegningsmateriale og byggeskik.

FIRMA

Firmanummer: 600078
CVR-nummer: 30711602

Botjek A/S
Botjek Center Midt- og Vestjylland, Bredgade 68
6940 Lem St.

6950@botjek.dk
tlf. 97 37 18 88

Ved energikonsulent
Hans Kolding Holstebro afd.

RAPPORTENS GYLDIGHED

Gyldig fra 30. oktober 2023 til den 30. oktober 2033

KLAGEMULIGHEDER

Tror du, der er fejl i rapporten, eller ønsker du at klage over energimærkningen, skal du rette henvendelse til det certificerede energimærkningsfirma, der har udarbejdet mærkningen.
Ejeren af bygningen eller enheden kan klage. Klagen skal være modtaget hos det certificerede energimærkningsfirma, senest:

- 1 år efter energimærkningsrapportens dato, eller
- 1 år efter bygningens overtagelsesdag, som er aftalt mellem sælger og køber, hvis bygningen efter indberetningen af energimærkningsrapporten har fået ny ejer - dog senest 6 år efter energimærkningsrapportens datering.

Reglerne om klageadgang står i gældende bekendtgørelse om energimærkning af bygninger. Klik ind på linket og læs mere om, hvordan du indgiver en klage.

www.ens.dk/ansvarsomraader/energimaerkning-af-bygninger/klagevejledning

Det certificerede energimærkningsfirma behandler klagen og bør meddele sin skriftlige afgørelse af klagen inden for 4 uger.

BEHANDLING AF OPLYSNINGER

Energistyrelsen er ansvarlig for behandlingen af oplysninger om bygningen, herunder offentliggørelse af energimærkningsrapporten. Du kan læse mere om reglerne, samt hvordan vi behandler oplysninger på vores hjemmeside.

www.ens.dk/ansvarsomraader/energimaerkning-af-bygninger/lovgivning-om-energimaerkning

ENERGIKONSULENTENS SUPPLERENDE KOMMENTARER

Ejendommen der er opført i som stuehus til landbrug i 1936, og har gennemgået en gennemgribende ombygning i ca. år 1992

Der er monteret automatik til udetemperaturstyring.

Bygningsejer ønsker ikke at der skal foretages destruktive undersøgelser af klimaskærmen
Der er normalt ikke udført nogen form for destruktive indgreb ved bygningsgennemgang.
Er der udført boreprøver eller destruktive indgreb er det bemærket i teksten under de enkelte bygningsdele.

Forbrug fra diverse apperaturer der ikke vedrører bygningens drift er ikke medtaget i energimærket.(proces)

Kælder under huset er ikke medtaget i energimærkning, da der kun er opsat enkelt radiator i kælderrum, som ikke vurderes til at kunne opvarme hele kælderen fuldt ud.

Oplysninger:

Bygningsejer havde ingen tegning af bygning, og der forelå ingen tegninger på weblager.
De anførte konstruktioner er dels hentet fra det udleverede tegningsmateriale, dels registreret ved eftersyn og opmåling samt skønnet i forhold til opførelsestidspunkt og normal byggeskik.

Energimærkningens skala fra A til G viser hvor meget energi bygningen bruger til opvarmning, sammenlignet med andre bygninger til beboelse - mærke A er lavenergihuse
Et nyt enfamiliehus opført efter dagens normer har energimærkningen A2015.

Denne bygnings energiforbrug til varme er E, hvilket i forhold til herværende hustype og alder betyder at forbruget er rimeligt.

Inden udførelse af energibesparende foranstaltninger iværksættes bør renoveringsomfanget i forhold til ejendommens tilstand nøje vurderes, ligesom der bør hjemtages bindende tilbud fra anerkendte håndværkere

KOMMENTARER TIL BYGNINGSBESKRIVELSEN

Ved besigtigelsen forelå plan- og facadetegninger fra ombygning i 1992, og ejendommen er kontrolopmålt af energikonsulenten. Det opmålte opvarmede areal svarer ikke til BBR. Det samlede boligareal i BBR-Oversigt er angivet til 507 m². I henhold til vor opmåling er det opvarmede areal 489 m². Det er ejers pligt, at BBR-Oversigt er korrekt og det anbefales at rette henvendelse til kommunens BBR-Register.

GENNEMGANG AF BOLIGENS ENERGITILSTAND

På de følgende sider kan du se en detaljeret beskrivelse af energitilstanden af din bolig, energikonsulentens forslag til energiforbedringer og tilhørende energiløsninger.

Nogle forbedringsforslag er rentable. Det betyder, at du sparer mere på dit energiforbrug inden for energiforbedringens levetid, end energiforbedringen koster at gennemføre.

De rentable forslag fremgår med en investeringspris.

Nogle forbedringsforslag kan med fordel overvejes ved renoveringer, eller hvis der er bygningsdele, der alligevel skal udskiftes. Investeringsprisen til forbedringsforslag ved renovering, er ikke angivet da investeringen vil afhænge af den konkrete renovering, som skal ske i forbindelse med besparelsesforslaget.

TAG OG LOFT

LOFTRUM

STATUS

Etageadskillelse mod uopvarmet loftrum over 1.sal er isoleret med ca. 200 mm isolering.
Isoleringsforhold er målt stikprøvevis ved loftlem. Loftsrum er på grund af lille frihøjde kun besigtiget fra loftslem.

RENOVERINGSFORSLAG	ÅRLIG BESPARELSE	INVESTERING
Vandret loft efterisoleres op til i alt 300 mm, hvilket svarer til gældende energikrav. Inden efterisolering af loftrum igangsættes, skal det undersøges nærmere, om de eksisterende konstruktioner er tilstrækkeligt tætte. Hvis konstruktionen ikke er tilstrækkelig tæt skal der etableres en dampspærre. Endvidere skal der sikres tilstrækkelig ventilation af loftrummet. Evt. udførelse af ny dampspærre eller etablering af gangbro/hævning af eksisterende gangbro i loftsrummet er ikke indregnet i forslaget. For at fremtidssikre bygningen kan loftet i stedet isoleres til lavenergistandard med i alt 400 mm, dette har dog en længere tilbagebetalingstid med de nuværende forhold og er derfor ikke indregnet i dette forslag.	1.282 kr.	33.638 kr.

FLADT TAG

STATUS

Det flade tag over havestuen mod syd er udført med betondæk og ca. 100 mm isolering.
Konstruktions- og isoleringsforhold er skønnet ud fra renoveringstidspunkt - ved ombygning i 1992.

RENOVERINGSFORSLAG	ÅRLIG BESPARELSE	INVESTERING
Det flade tag efterisoleres udvendigt op til 325 mm, hvilket svarer til gældende energikrav. Man skal ved renovering være opmærksom på korrekt etablering af dampspærre således at man får en sund og fugtsikker konstruktion. Merisoleringen kan udføres i forbindelse med den generelle vedligeholdelse af tagfladen (udskiftning af tagpapdækningen mv.). Der kan være svært at udføre en efterisolering ved dørparti på grund af frihøjden.	486 kr.	

YDERVÆGGE

HULE YDERVÆGGE

STATUS

Ydervæg i bolig og havestuen er ca. 32-34 cm hulmur med tegl. Hulmuren er efterisoleret med mineraluldsgranulat. Der er ikke givet forslag til efterisolering, da det ikke er umiddelbart rentabelt, da en evt. yderligere indvendig efterisolering vil mindske boligarealet og er vanskelig på grund af indretning og installationer og en evt. udvendig efterisolering vil ændre bygningens arkitektur væsentligt. Konstruktions- og isoleringsforhold er baseret på ejers oplysninger.

VINDUER, OVENLYS OG DØRE

FACADEVINDUER

STATUS

Vinduer og dørpartier i bolig vurderes alle at være fra ombygning i 1992 og monteret med 2-lags termoruder.

RENOVERINGSFORSLAG	ÅRLIG BESPARELSE	INVESTERING
Det anbefales at udskifte vinduer og døre med 2 lags termorude til nyt vindue med 3 lags energirude med varm kant.	11.025 kr.	

FACADEVINDUER

STATUS

Vindues- og dørpartier i havestuen mod syd og dobbeltdør i gang mod syd 1.sal er udskiftet til nyere enheder med 2-lags energiruder kold kant.

GULVE

ETAGEADSKILLELSE

STATUS

De fleste gulve mod kælder er uisoleret betondæk med gulvbelægning.
Konstruktions- og isoleringsforhold er skønnet ud fra opførelsestidspunktet.

RENOVERINGSFORSLAG	ÅRLIG BESPARELSE	INVESTERING
Efterisolering af gulv mod kælder nedefra med 100 mm isolering, afsluttet med godkendt beklædning. Der gøres opmærksom på, at loftshøjden i kælderen hermed sænkes.	12.768 kr.	22.365 kr.

KRYBEKÆLDER

STATUS

Gulv mod krybekælder er betondæk med trægulv på strøer, isoleret med 100 mm under dæk.
Isoleringsforhold er målt ved lem mod krybekælder.

RENOVERINGSFORSLAG	ÅRLIG BESPARELSE	INVESTERING
Efterisolering af gulv mod krybekælder nedefra til i alt 300 mm isolering. Det er en forudsætning i beregningen, at arbejdet kan udføres direkte fra krybekælderen. Det er vigtigt, at ventilationshuller holdes åbne for frisk lufttilførsel hele året rundt. Alternativt kan der udføres nyt terrændæk med 250 mm isolering i stedet, det er dog en noget dyrere løsning.	980 kr.	30.869 kr.

TERRÆNDÆK

STATUS

Gulv i havestuen er terrændæk udført som betondæk mod grus eller stenlag, isoleret med 100 mm og med natursten.
Der er ikke stillet forslag til etablering af nyt terrændæk, da den årlige besparelse vil være minimal i forhold til investeringen.
Konstruktions- og isoleringsforhold er skønnet ud fra renoveringstidspunkt ved ombygning i 1992.

ETAGEADSKILLELSE

STATUS

Gulv mod kælder i 2 rum mod nord, vin- og viktualierum er betondæk isoleret med 75 mm.
Konstruktionstykkelse er målt ved vindue. Isoleringsforhold er skønnet ud fra dette.

VENTILATION

VENTILATION

STATUS

Huset ventileres ved naturlig ventilation via friskluftventiler i vinduer eller vægge i opholdsrum, samt ved mekanisk aftræk fra køkken (emhætte) og bad (udsugningsventilator).
Bygningen anses for normal tæt, da konstruktionssamlinger og fuger ved vindues- og døråbninger, samt tætningslister i vinduer og udvendige døre er rimelig intakte.

VARMEANLÆG

VARMEANLÆG

STATUS

Bygningen opvarmes primært med varmepumpeanlæg, jordvarme via nedgravede jordslanger.

VARMEANLÆG

STATUS

Opvarmning på 1.sal sker med direkte el via el-radiatorer.

RENOVERINGSFORSLAG	ÅRLIG BESPARELSE	INVESTERING
Det anbefales at undersøge muligheden for at monterer et nyt varmefordelingsanlæg med radiatorer på 1.sal, forsynet fra eks. varmepumpeanlæg i kælder. Det anbefales at undersøge om eks. varmepumpeanlæg er stort nok til at forsyne 1.sal, inden montering af nyt varmefordelingsanlæg på 1.sal	16.974 kr.	96.000 kr.

SOLVARME

STATUS

Der er ikke installeret solvarmeanlæg.
Varmepumpe og solvarmeanlæg har "top effekt" på samme tid, nemlig om sommeren. Idet der er varmepumpe i bygningen er det derfor ikke relevant med solvarme i dette tilfælde.

VARMEPUMPER

STATUS

Der er installeret en varmepumpe med jordvarmeslanger, til rumopvarmning via centralvarmeanlæg samt opvarmning af varmtvandsbeholder. Varmepumpen er fabrikeret af type Bosch EHP17LW årgang 2012 - med udekompensering.
Der foreligger ingen oplysninger fra ejer, vedrørende varmepumpen.
Tekniske data, som er anvendt i beregningen er værdier oplyst af producent, som må anses for værende retningsgivende.

VARMEFORDELING

VARMERØR

STATUS

Varmefordelingsrør i kælder er udført som 3/4 " og 1" rør. Rørene er isoleret med 30 mm isolering. Længder, dimension og isolering af rør er skønnede som et gennemsnit, da de delvist er utilgængelige.

Varmefordelingsrør i krybekælder er udført som 3/4 ". Rørene er isoleret med 30 mm isolering. Længder, dimension og isolering af rør er skønnede som et gennemsnit, da de delvist er utilgængelige.

RENOVERINGSFORSLAG	ÅRLIG BESPARELSE	INVESTERING
Efterisolering af varmefordelingsrør op til i alt 60 mm isolering, udført enten med rørskåle eller lamelmåtter.	99 kr.	

VARMERØR

STATUS

Enkelte varmefordelingsrør ved varmepumpe anlæg i kælder er udført som 18 mm stålrør. Rørene er uisolerede.

RENOVERINGSFORSLAG	ÅRLIG BESPARELSE	INVESTERING
Isolering af varmefordelingsrør med 60 mm isolering, udført enten med rørskåle eller lamelmåtter.	59 kr.	1.728 kr.

VARMEFORDELING

STATUS

Den primære opvarmning af ejendommen sker via radiatorer i opvarmede rum. Varmefordelingsrør skønnes udført som to-strengs anlæg.

VARMEFORDELINGSPUMPER

STATUS

Varmeanlægget er forsynet med en automatisk/elektronisk styret cirkulationspumpe på 34W af fabrikat Grundfos Alpha2.

AUTOMATIK

STATUS

Der er på alle radiatorer monteret termostatventiler, der styres efter rumtemperaturen. Gulvvarmen i havestuen styres via en returventil.
Der er indbygget et udekompenserende anlæg i varmepumpeanlæg, med udeføler opsat på gavl mod nord.

VARMT BRUGSVAND

VARMTVANDSBEHOLDER

STATUS

Varmt brugsvand produceres i 160 l præisoleret vandvarmer, fabrikat Metro årgang 2012. Vandvarmeren er placeret i uopvarmet kælder bag varmepumpeanlæg.
Der er ikke monteret cirkulation på varmtbrugs vand i bygning.

EL

SOLCELLER

STATUS

Der er ingen solceller på bygningen.

RENOVERINGSFORSLAG	ÅRLIG BESPARELSE	INVESTERING
Det anbefales at der monteres solceller af typen Monokrystallinsk silicium med et areal på ca. 39 m². Solcellerne placeres mest muligt mod syd, og skygge fra træer og beplantninger skal så vidt mulig undgås. I dette forslag er der regnet med en placering mod øst og vest i en vinkel på 25° på bygningens tag. Skygger fra eventuelle træer og beplantninger indgår ikke i beregningen. Det foreslåede anlæg er på ca. 5,9 kW. Der er i forslaget ikke taget højde for eventuelle restriktioner i forhold til Planlovsbestemmelser herunder lokalplan m.v. Inden montering skal det nærmere undersøges om taget er egnet til montage af solceller. Evt. øgede udgifter til tagforstærkning mm. er ikke indregnet i prisen. Modsat solvarme og varmepumpe, supplerer solceller strømforsyningen og ikke varmeforsyningen, hvis der ikke anvendes el til opvarmning af bygningen.	3.474 kr.	

IKONFORKLARING

En bygning består af mange dele, der har betydning for bygningens energibehov. Figuren herunder giver en forklaring af de væsentligste dele på tværs af konstruktioner og installationer.

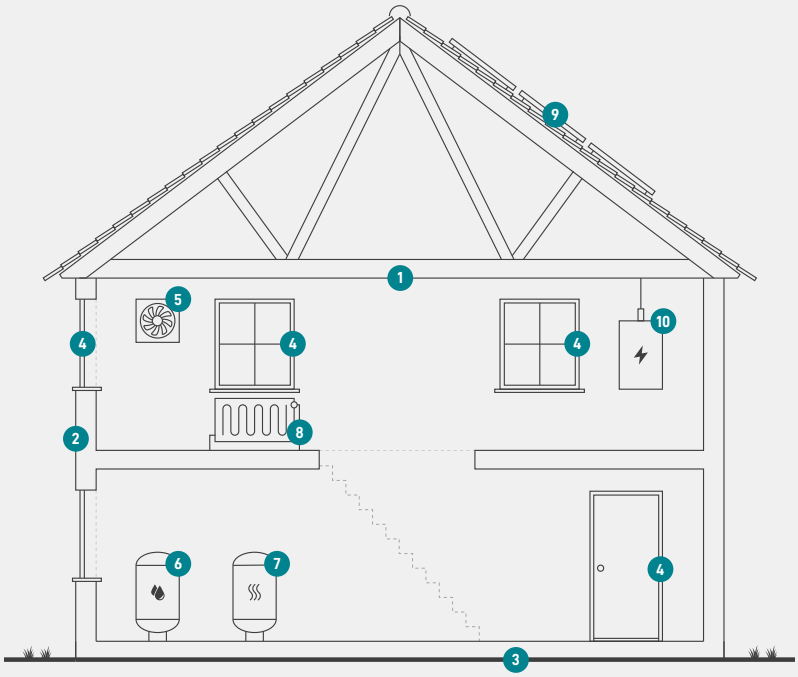

1
Tag og loft
Bygningens øverste del af klimaskærmen, f.eks. et loftrum, et fladt tag eller et udnyttet tagrum.

2
Ydervægge
Bygningens vægge ud mod det fri eller mod uopvarmede områder. Væggen kan være hule, massive eller lette ydervægge.

3
Etageadskillelse og gulv
Bygningens nederste del af klimaskærmen, f.eks. terrændæk, gulv mod krybekælder eller etageadskillelse mod uopvarmet kælder.

4
Vinduer/døre
Bygningens facadevinduer og yderdøre.

5
Ventilation
Bygningens ventilationsanlæg og ventilationskanaler.

6
Varmt brugsvand
Bygningens komponenter til varmt brugsvand, bl.a. varmtvandsrør og varmtvandsbeholder.

7
Varmeanlæg
Bygningens varmeanlæg, f.eks. kedler, fjernvarme, ovne og varmepumper.

8
Varmefordeling
Bygningens varmefordelingsanlæg, bl.a. varmeanlægget, varmerør og automatik.

9
Solenergi
Bygningens solenergi, f.eks. solvarme og solceller.

10
El og teknik
Bygningens driftsrelaterede el og teknik, f.eks. varmefordelingspumper, varmtvandspumper og vindmøller.

ENERGIMÆRKE

FOR BOLIGEN

Villemoesgård
Villemoesvej 4
7560 Hjerm

Energimærkningen er baseret på beregnet forbrug

A 2020 | A 2015 | A 2010 | B | C | D | **E** | F | G

Energistyrelsen

Gyldig fra den 30. oktober 2023 til den 30. oktober 2033
Energimærkningsnummer: 311718583