Energistyrelsen

ENERGIMÆRKNINGSRAPPORT

ENERGIMÆRKE OG FORSLAG TIL ENERGIFORBEDRINGER

Ole Rømers Gade 71, 8000 Aarhus
Ole Rømers Gade 71
8000 Aarhus C

DIN BYGNING HAR ENERGIMÆRKE

E

Du betaler hvert år 27.300 kr. mere, end du behøver i energiudgifter*

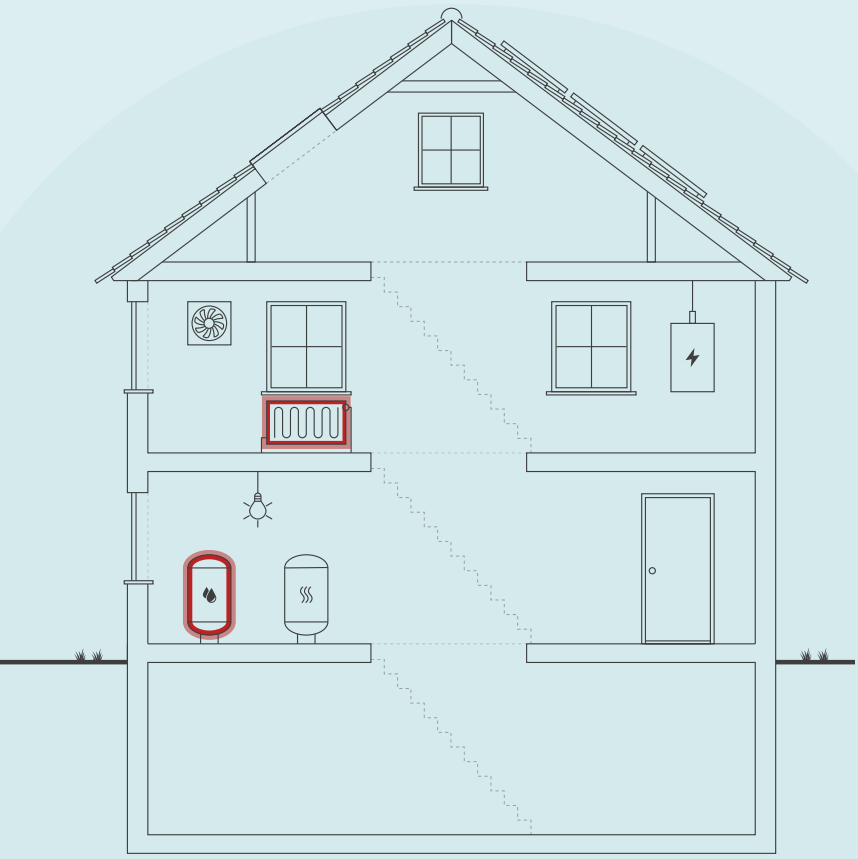

Skitsen illustrerer en generisk bygning, baseret på bygningens karaktertræk. Ikonforklaring kan ses under afsnittet IKONFORKLARING.

ENERGIKONSULENTENS BEDSTE ANBEFALINGER

1 Isolering af tilslutningsrør til veksler og cirkulationsrør op til 50 mm

Årlig besparelse:	2.800 kr.
Investering:	5.000 kr.

2 Isolering af varmerør op til 50 mm

Årlig besparelse:	600 kr.
Investering:	6.000 kr.

3 Montering af styring på varmeanlægget

Årlig besparelse:	2.600 kr.
Investering:	15.000 kr.

BYGNINGENS ENERGIFORBRUG*

	I DAG	EFTER RENTABLE TILTAG	DU SPARER ÅRLIGT
Fjernvarme	53.000 kr.	27.100 kr.	25.900 kr.
El til andet	30.200 kr.	28.800 kr.	1.400 kr.
Samlet energiudgift	83.200 kr.	55.900 kr.	27.300 kr.
Samlet CO2-udledning	8,52 ton	4,99 ton	3,53 ton

* Tallene er baseret på en standardiseret brug af bygningen. Se siden: FORMÅLET MED ENERGIMÆRKNINGEN.

FORBEDRING AF ENERGIMÆRKET VED GENNEMFØRSEL AF ALLE RENTABLE FORSLAG:

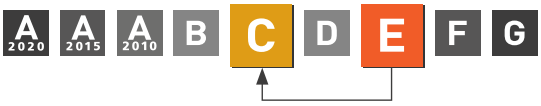

Adresse
Ole Rømers Gade 71
8000 Aarhus C

Energimærkningsnummer
311721340

Gyldighedsperiode
10. november 2023 - 10. november 2033

Udarbejdet af
EnergiTjenesten
CVR-nr.: 33911483

På denne side får du hjælp til at igangsætte de energiforbedringer, som energikonsulenten har fremhævet. Du kan sammenligne tiltagene på tværs af økonomi, klima og praktiske forhold, ligesom der til hvert forslag er en trinvis guide til at komme i gang med energiforbedringerne.

På de følgende sider i rapporten finder du detaljeret information om energikonsulentens forbedringsforslag.

ISOLERING AF TILSLUTNINGSRØR TIL VEKSLER OG CIRKULATIONSRØR OP TIL 50 MM

1. Find en håndværker eller anden relevant fagperson som kan hjælpe dig med planlægning og udførelse af din energiforbedring.
2. På Sparenergi.dk kan du få inspiration til energiforbedringen om "Isolering af rør til varmt vand"
3. Læs mere om den konkrete energiforbedring på www.sparenergi.dk/isolering-af-roer-til-varmt-vand
4. Indhent et eller flere tilbud på energiforbedringen, udvælg den løsning, der passer dig bedst, og begynd din energiforbedring.

Besparelse
2.800 kr./årligt

CO2-reduktion
362 kg./årligt

Investering
5.000 kr.

Renoveringstid
Op til 2 dage

ISOLERING AF VARMERØR OP TIL 50 MM

1. Find en håndværker eller anden relevant fagperson som kan hjælpe dig med planlægning og udførelse af din energiforbedring.
2. På Sparenergi.dk kan du få inspiration til energiforbedringen om "Isolering af varmerør"
3. Læs mere om den konkrete energiforbedring på www.sparenergi.dk/isolering-af-varmeroer
4. Indhent et eller flere tilbud på energiforbedringen, udvælg den løsning, der passer dig bedst, og begynd din energiforbedring.

Besparelse
600 kr./årligt

CO2-reduktion
75 kg./årligt

Investering
6.000 kr.

Renoveringstid
Op til 2 dage

MONTERING AF STYRING PÅ VARMEANLÆGGET

1. Find en håndværker eller anden relevant fagperson som kan hjælpe dig med planlægning og udførelse af din energiforbedring.
2. På Sparenergi.dk kan du få inspiration til energiforbedringen om "Automatik til varmeanlæg"
3. Læs mere om den konkrete energiforbedring på www.sparenergi.dk/automatik-til-varmeanlaeg
4. Indhent et eller flere tilbud på energiforbedringen, udvælg den løsning, der passer dig bedst, og begynd din energiforbedring.

Besparelse
2.600 kr./årligt

CO2-reduktion
330 kg./årligt

Investering
15.000 kr.

Renoveringstid
Op til 2 dage

RÅD OM FINANSIERING

Der eksisterer flere offentlige tilskudspuljer, hvorfra det er muligt at ansøge om tilskud til energirenoveringer. Hold dig opdateret om eksisterende tilskudspuljer på www.sparenergi.dk.

Flere banker tilbyder klima- og energieffektiviseringslån med lav rente. Ring til din bank og hør, hvad de kan tilbyde.

HJÆLP TIL GENNEMFØRELSE AF ENERGIBESPARELSER

Energikonsulenten kan fortælle dig, hvilke forudsætninger der ligger til grund for de enkelte forbedringsforslag.

På sparenergi.dk kan du læse mere om energirenoveringer og finde inspiration og hjælp til at igangsætte en energirenovering. Find f.eks. Bygningsguiden, hvor vi har samlet viden om de mest almindelige hustyper i Danmark – så du kan få overblik over, hvordan man opnår en bedre bolig, der både er energieffektiv, har et godt indeklima og er tidssvarende.

ALLE RAPPORTENS ANBEFALINGER

På denne side kan du sammenligne økonomi og klimaeffekt for alle rapportens forbedringsforslag.

RENTABLE RENOVERINGSFORSLAG			
RENOVERINGSFORSLAG	ÅRLIG BESPARELSE*	INVESTERING	REDUKTION I ÅRLIGT UDLEDT CO2
MASSIVE YDERVÆGGE Indvendig efterisolering af massive ydervægge med 100 mm	19.000 kr.	600.000 kr.	2.501 kg CO_2
ETAGEADSKILLELSE Isolering af uisoleret gulv mod uopvarmet kælder med 200 mm isolering	2.700 kr.	65.000 kr.	355 kg CO_2
VARMERØR Isolering af varmerør op til 50 mm	600 kr.	6.000 kr.	75 kg CO_2
VARMEFORDELINGSPUMPER Ny varmefordelingspumpe	700 kr.	5.700 kr.	57 kg CO_2
AUTOMATIK Montering af styring på varmeanlægget	2.600 kr.	15.000 kr.	330 kg CO_2
VARMTVANDSRØR Isolering af tilslutningsrør til veksler og cirkulationsrør op til 50 mm	2.800 kr.	5.000 kr.	362 kg CO_2
VARMTVANDSPUMPER Ny cirkulationspumpe	700 kr.	6.600 kr.	55 kg CO_2
ANDRE FORSLAG DER KAN VÆRE RENTABLE, HVIS DE UDFØRES SAMMEN MED ANDRE RENOVERINGER			
FACADEVINDUER Udskiftning af vinduer til nye vinduer med 3-lags energiruder	100 kr.		2 kg CO_2
OVENLYS Udskiftning af ovenlysvinduer til nye vinduer med 3-lags energiruder	100 kr.		3 kg CO_2
VARMTVANDSBEHOLDER Efterisolering af veksler	200 kr.		18 kg CO_2

* Tallene er baseret på en standardiseret brug af bygningen. Se siden: FORMÅLET MED ENERGIMÆRKNINGEN.

FORMÅLET MED ENERGIMÆRKNINGEN

Energimærkning af bygninger har to formål: Mærkningen synliggør bygningens beregnede energibehov og er derfor en form for varedeklaration, når en bygning sælges eller udlejes. På baggrund af det beregnede energibehov tildeles boligen en karakter på energimærkningsskalaen fra A2020 til G.

Rapporten giver et overblik over de energimæssige forbedringer af bygningen, som er rentable at gennemføre eller kan være rentable, hvis de udføres sammen med andre renoveringer. Rapporten beskriver hvad forbedringerne går ud på, hvad de koster at gennemføre, hvor meget energi og CO2 man sparer, og hvor stor besparelse der kan opnås på el- og varmeregninger ud fra det beregnede energibehov.

DERFOR SKAL DU GENNEMFØRE ENERGIFORBEDRINGER:

BEDRE INDEKLIMA
Energiforbedringer kan have en positiv betydning for indeklimaet.

VARMERE OVERFLADER
Bygningen bliver bedre til at holde på varmen, så det er muligt at udnytte flere områder i bygningen, der før var for kolde.

ØGET KOMFORT
Det bliver nemmere at opretholde den rette temperatur i bygning, så den bliver rarere at være i.

MINDRE TRÆK
Bygningen bliver tættere, så det ikke længere trækker fra de steder, hvor brugerne før var generet af kulde og træk.

Det beregnede energibehov er en ret præcis indikator for bygningens energimæssige kvalitet – i modsætning til det faktiske forbrug, som naturligvis er stærkt afhængigt både af vejret og af de vaner, som bygningens brugere har. Nogle sparer på varmen, mens andre fyrer for åbne vinduer eller bruger store mængder varmt vand.

For at kunne sammenligne bygningers energimæssige kvalitet, beregnes bygningens beregnede energibehov ud fra en række standardantagelser for vejr, familiestørrelse, indendørstemperatur, adfærd m.v. Nedenfor ses de mest centrale antagelser for det beregnede energibehov.

FIRE ÅRSAGER TIL AT BYGNINGENS FAKTISKE VARMEREGNING KAN AFVIGE FRA DET BEREGNEDE ENERGIBEHOV I RAPPORTEN:

BRUG AF BYGNINGEN
Der antages en gennemsnitlig anvendelse af bygningen ift. brugere, drift og apparater. Det faktiske varmeforbrug kan afvige, hvis bygningen har et andet brugsmønster.

INDENDØRSTEMPERATUR
Der antages en konstant opvarmning af bygningen til 20°C. Den faktiske varmeregning kan afvige hvis brugerne ønsker en højere eller lavere temperatur.

VARMTVANDSFORBRUG
Der antages et gennemsnitligt forbrug af varmt vand relativt til bygningens størrelse. Den faktiske varmeregning kan afvige, hvis brugerne bruger mere eller mindre varmt vand.

VEJRFORHOLD
Der antages gennemsnitlige vejrforhold. Den faktiske varmeregning kan afvige, hvis vinteren er særlig varm eller kold.

BAGGRUNDSINFORMATION

BYGNINGSBESKRIVELSE / Ole Rømers Gade 71, 8000 Aarhus C

ADRESSE
Ole Rømers Gade 71, 8000 Aarhus C

BYGNINGENS ANVENDELSE I FØLGE BBR
Etagebolig-bygning, flerfamiliehus eller to-familiehus (140)

KOMMUNE NR.	BFE NR.	BYGNINGS NR.	BOLIGAREAL I BBR	ERHVERVSAREAL I BBR
751	5626131	1	398 m²	0 m²
OPFØRELSESÅR	**OPVARMET BYGNINGSAREAL**	**HERAF TAGETAGE OPVARMET**	**HERAF KÆLDERETAGE OPVARMET**	**UOPVARMET KÆLDERETAGE**
1929	406 m²	65 m²	0 m²	65 m²
ÅR FOR VÆSENTLIG RENOVERING	**VARMEFORSYNING**		**SUPPLERENDE VARME**	
2015	Fjernvarme		Ingen	

E	C	C
ENERGIMÆRKE	ENERGIMÆRKE EFTER RENTABLE BESPARELSESFORSLAG	ENERGIMÆRKE EFTER ALLE BESPARELSESFORSLAG

BYGNINGENS BEREGNEDE ENERGIBEHOV

Opvarmning

FORSYNINGSFORM	VARMEBEHOV I kWh	OMREGNET TIL ENERGIENHED FOR FORSYNINGSFORM
Fjernvarme	90.620	90.620 kWh fjernvarme

Andre energibehov

EL TIL ANDET*	kWh
El til bygningsdrift	771
El til forbrug	12.558

*El til bygningsdrift er det elforbrug, der i beregningen går til installationer, f.eks. varmefordelingspumper, ventilation mv. El til forbrug dækker over et standardiseret, gennemsnitligt elforbrug til f.eks. hvidevarer, tv mv. El til forbrug påvirker ikke energimærkekarakteren, men den varme der afgives fra elforbrugende udstyr reducerer bygningens beregnede varmebehov.

ANVENDTE ENERGIPRISER INKL. AFGIFTER VED BEREGNING AF BESPARELSER

Anvendte energipriser ved beregning af energibesparelserne i denne rapport:

Fjernvarme
0,49 kr. pr. kWh
Fast afgift: 8.362 kr. pr. år

Elektricitet til andet end opvarmning
2,26 kr. pr. kWh

Til beregning af rapportens forbedringsforslag er der anvendt estimerede priser, der kan variere en del fra aktuelle tilbudspriser, afhængig af både regionale forhold og valg af leverandør.

Overslagspriserne i denne beregning indeholder både materialepris, timeløn, moms og afgifter. Eventuelle udgifter til løbende drift og vedligehold er ikke indeholdt.

I forhold til energimærkets gyldighedsperiode, vil prisgrundlaget for rapportens forbedringsforslag kunne ændre sig en del, år for år. I forbindelse med udførelse af rapportens forbedringsforslag anbefales det derfor altid at indhente aktuelle tilbud fra en håndværker/leverandør.

Alle anvendte priser er inkl. moms, medmindre andet er angivet.

El-prisen pr. kWh er indregnet inklusive alle afgifter, gebyrer og moms. Afhængig af valg af el-leverandør vil den anvendte el-pris kunne variere.

OPLYST FORBRUG INKL. MOMS OG AFGIFTER

Denne rapport indeholder oplysninger omkring det faktiske forbrug, som energikonsulenten har indhentet ved udførelsen af energimærket. Oplysningerne om det faktiske forbrug kan ses under afsnittet OPLYST ENERGIFORBRUG.

FORBEHOLD FOR PRISER PÅ INVESTERING I ENERGIBESPARELSE

Energimærkets besparelsesforslag er baseret på energikonsulentens erfaring og vurdering. Før energibesparelsesforslagene iværksættes, bør der altid indhentes tilbud fra flere leverandører, da de angivne priser alene skal betragtes som vejledende. Desuden bør det undersøges om energiforbedringen kræver myndighedsgodkendelse.

Årligt abonnement for salg af el bør undersøges nærmere, da dette varierer meget på det frie el marked.

For en konkret vurdering af ejendommens isoleringsmæssige tilstand, skal der udføres destruktive indgreb i klimaskærmen.

FIRMA

Firmanummer: 600469
CVR-nummer: 33911483

EnergiTjenesten
Klosterport 4F
8000 Aarhus C

www.energitjenesten.dk
alk@energitjenesten.dk
tlf. 50656104

Ved energikonsulent
Erik Bækgaard Bitsch

RAPPORTENS GYLDIGHED

Gyldig fra 10. november 2023 til den 10. november 2033

KLAGEMULIGHEDER

Tror du, der er fejl i rapporten, eller ønsker du at klage over energimærkningen, skal du rette henvendelse til det certificerede energimærkningsfirma, der har udarbejdet mærkningen.
Ejeren af bygningen eller enheden kan klage. Klagen skal være modtaget hos det certificerede energimærkningsfirma, senest:

- 1 år efter energimærkningsrapportens dato, eller
- 1 år efter bygningens overtagelsesdag, som er aftalt mellem sælger og køber, hvis bygningen efter indberetningen af energimærkningsrapporten har fået ny ejer - dog senest 6 år efter energimærkningsrapportens datering.

Reglerne om klageadgang står i gældende bekendtgørelse om energimærkning af bygninger. Klik ind på linket og læs mere om, hvordan du indgiver en klage.

www.ens.dk/ansvarsomraader/energimaerkning-af-bygninger/klagevejledning

Det certificerede energimærkningsfirma behandler klagen og bør meddele sin skriftlige afgørelse af klagen inden for 4 uger.

DESTRUKTIVE UNDERSØGELSER

Der er i forbindelse med bygningsgennemgang ikke givet tilladelse til at foretage destruktive undersøgelser. Oplysning om isolering beror derfor på energikonsulentens skøn, tegningsmateriale og byggeskik.

BEHANDLING AF OPLYSNINGER

Energistyrelsen er ansvarlig for behandlingen af oplysninger om bygningen, herunder offentliggørelse af energimærkningsrapporten. Du kan læse mere om reglerne, samt hvordan vi behandler oplysninger på vores hjemmeside.

www.ens.dk/ansvarsomraader/energimaerkning-af-bygninger/lovgivning-om-energimaerkning

ENERGIKONSULENTENS SUPPLERENDE KOMMENTARER

Bygningen er opført i 1929 og i henhold til BBR renoveret i 2015. Der er lejligheder fra stuen til 4. sal.

Kælderen er uopvarmet.

Under bygningsgennemgangen var bygningsejer til stede, og der var adgang til flere repræsentative lejligheder (i stuen og på 4. sal) samt kælderen hvor varmecentralen er placeret.

Ved vurdering af konstruktionernes isoleringsevne er der taget udgangspunkt i observationer og målinger ved bygningsgennemgangen og ved utilgængelige konstruktioner er der skønnet ud fra tegninger og opførelses/renoveringstidspunktet. Nogle konstruktioner er skjulte og tegningsmaterialet beskriver ikke konstruktionernes isolering fuldt ud. Derfor er enkelte af de eksisterende konstruktioner anslåede. Hvis der er uoverensstemmelser mellem isolering ifølge tegninger og det målte i forbindelse med besøget, tages der udgangspunkt i det målte.

Der er i forbindelse med besøget ikke foretaget destruktive undersøgelser, da der ikke blev givet tilladelse til dette ved gennemgangen.

KOMMENTARER TIL BYGNINGSBESKRIVELSEN

Det registrerede areal svarer fint overens med oplysningerne i BBR-meddelelsen.

GENNEMGANG AF BYGNINGENS ENERGITILSTAND

På de følgende sider kan du se en detaljeret beskrivelse af energitilstanden af din bygning, energikonsulentens forslag til energiforbedringer og tilhørende energiløsninger.

Nogle forbedringsforslag er rentable. Det betyder, at du sparer mere på dit energiforbrug inden for energiforbedringens levetid, end energiforbedringen koster at gennemføre.

De rentable forslag fremgår med en investeringspris.

Nogle forbedringsforslag kan med fordel overvejes ved renoveringer, eller hvis der er bygningsdele, der alligevel skal udskiftes. Investeringsprisen til forbedringsforslag ved renovering, er ikke angivet da investeringen vil afhænge af den konkrete renovering, som skal ske i forbindelse med besparelsesforslaget.

TAG OG LOFT

UDNYTTET TAGRUM

STATUS

Loftet er isoleret langs taget helt til kip og med varme skunk. isoleringstykkelsen er målt ved et ovenlysvindue.

YDERVÆGGE

MASSIVE YDERVÆGGE

STATUS

Alle ydervæggene er massive uisolerede teglvægge som er mellem 24 - 60 cm tykke, hvilket er målt ved gennemgangen.

RENOVERINGSFORSLAG	ÅRLIG BESPARELSE	INVESTERING
I forbindelse med en renovering laves der en indvendig efterisolering af de massive vægge med 100 mm isolering. Arbejdet udføres iht. gældende regler på området, hvad angår materialekrav samt placering og udførelse af dampspærre. Det bør undersøges om isoleringsarbejdet kan medføre dannelse af skimmelsvampe bag isoleringen. I forbindelse med arbejdet, skal der udføres nye lysninger og bundstykker ved vinduer, og tekniske installationer føres med ud i ny væg. Med 100 mm isolering overholdes kravene i bygningsreglementet ikke, men af fugttekniske hensyn anbefales det ikke at øge isoleringstykkelsen.	19.000 kr.	600.000 kr.

LETTE YDERVÆGGE

STATUS

Kvistvæggene er udført som en let konstruktion med beklædning ud- og indvendig. Hulrum mellem beklædninger er vurderet isoleret med 200 mm mineraluld.

VINDUER, OVENLYS OG DØRE

FACADEVINDUER

STATUS

Alle vinduerne 2-lags energiruder undtagen det lille vindue i gavlen på 4. sal som er med 1-lags rude.

RENOVERINGSFORSLAG	ÅRLIG BESPARELSE	INVESTERING
Vinduet i badeværelset på 4. sal, skiftes til et nye vindue med 3-lags energirude (energimærke A). Det nye vindue vil medvirke til, at der kan opleves en bedre komfort i nærheden af vinduet i form af mindre træk og kuldenedfald.	100 kr.	

OVENLYS

STATUS

Ovenlysvinduet i køkkenet på 4. sal er med 2-lags termorude, mens ovenlysvinduerne i loftrummet er med 2-lags energiruder.

RENOVERINGSFORSLAG	ÅRLIG BESPARELSE	INVESTERING
Ovenlysvinduet i køkkenet på 4. sal, skiftes til et 3-lags energirude. Det nye vindue vil ligeledes medvirke til, at der kan opleves en bedre komfort i nærheden af vinduet.	100 kr.	

YDERDØRE

STATUS

Hoveddøren er med 2-lags energiruder.

GULVE

ETAGEADSKILLELSE

STATUS

Gulvet mod uopvarmet kælder og består af rør og puds uden isolering og etageadskillelsen/gulvet i karnappen er også uden isolering.
Etageadskillelsen mod porten er oplyst af ejer til at være blevet efterisoleret i 2015. Det er skønnet at der er isoleret med omkring 150 mm isolering.

RENOVERINGSFORSLAG	ÅRLIG BESPARELSE	INVESTERING
Isolering af det uisolerede gulv mod den uopvarmede kælder med 200 mm isolering og afslutning med godkendt beklædning. Det er vigtigt at have fokus på at rumhøjden ikke gøres lavere end kravet i bygningsreglementet.	2.700 kr.	65.000 kr.

VENTILATION

VENTILATION

STATUS

Der er naturlig ventilation i hele bygningen. Udsugningen i badeværelser er oplyst til at være fugtstyret, og tæller derfor ikke med i energimærket.
Bygningen er normal tæt, da konstruktionssamlinger og fuger ved vindues- og døråbninger, samt tætningslister i vinduer og udvendige døre fremstår i god stand.

VARMEANLÆG

FJERNVARME

STATUS

Bygningen opvarmes med fjernvarme. Anlægget er udført som direkte fjernvarmeanlæg, med fjernvarmevand i fordelingsnettet.

VARMEPUMPER

STATUS

Der er ikke stillet forslag til varmepumpe, da dette, med bygningens eksisterende varmeanlæg og den dertilhørende energipris, ikke vil kunne medføre et fornuftigt og rentabelt forslag.

SOLVARME

STATUS

Der er ikke stillet forslag til solvarmeanlæg, da dette, med bygningens eksisterende varmeanlæg og den dertilhørende energipris, ikke vil kunne medføre et fornuftigt og rentabelt forslag.

VARMEFORDELING

VARMEFORDELING

STATUS

Den primære opvarmning af ejendommen sker via radiatorer i opvarmede rum. Varmefordelingsrørene er udført som to-strengs anlæg.

VARMERØR

STATUS

Nogle af varmerørene er uisolerede, mens de resten er isoleret med 20 mm i gennemsnit.

RENOVERINGSFORSLAG	ÅRLIG BESPARELSE	INVESTERING
Efterisolering af alle varmerørene, så de er isoleret med 50 mm isolering, eller hvad der er plads til. Det anbefales at bruge mineralulds rørskåle, da de fleste rørskåle af skum ikke overholder kravene.	600 kr.	6.000 kr.

VARMEFORDELINGSPUMPER

STATUS

I forbindelse med varmeanlægget er der monteret en fordelingspumpe, af fabrikat Grundfos, type UPS. Pumpen har en maksimal effekt på 65 Watt.

RENOVERINGSFORSLAG	ÅRLIG BESPARELSE	INVESTERING
Der foreslås montage af en ny varmefordelingspumpe. Det vurderes at den eksisterende pumpe kan udskiftes til en mere effektiv fordelingspumpe.	700 kr.	5.700 kr.

AUTOMATIK

STATUS

Der er monteret termostatiske reguleringsventiler på radiatorer til regulering af korrekt rumtemperatur, men derudover er der ikke nogen centralstyring på varmeanlægget i form at natsænkning eller styring efter udetemperaturen.

RENOVERINGSFORSLAG	ÅRLIG BESPARELSE	INVESTERING
Der monteres automatik til at lave en central natsænkning af varmeanlægget, samt styring efter udetemperaturen.	2.600 kr.	15.000 kr.

VARMT BRUGSVAND

VARMTVANDSRØR

STATUS

Tilslutningsrørene som er ført i uopvarmet kælder til varmt brugsvandsveksler er delvis uisolerede. De resterende rør er isoleret med et gennemsnit på 20 mm. Alle brugsvandsrør med cirkulation er uisolerede.

RENOVERINGSFORSLAG	ÅRLIG BESPARELSE	INVESTERING
Efterisolering af tilslutningsrøren samt brugsvandsrør med cirkulation i kælderen, så det får en samlet isolering på 50 mm isolering, eller hvad der er plads til. Det anbefales at bruge mineralulds rørskåle, da de fleste rørskåle af skum ikke overholder kravene.	2.800 kr.	5.000 kr.

VARMTVANDSPUMPER

STATUS

På brugsvandsanlægget er der monteret en cirkulationspumpe, af fabrikat Grundfos, type UP 20-07 N. Pumpen har en maksimal effekt på 50 Watt.

RENOVERINGSFORSLAG	ÅRLIG BESPARELSE	INVESTERING
Der foreslås montage af ny pumpe til brugsvandscirkulation. Det vurderes at den eksisterende cirkulationspumpe kan udskiftes til en mere effektiv cirkulationspumpe.	700 kr.	6.600 kr.

VARMTVANDSBEHOLDER

STATUS

Det varme brugsvand bliver produceret via en uisoleret brugsvandsveksler af fra Redan. Veksleren er placeret i teknikrummet kælderen.

RENOVERINGSFORSLAG	ÅRLIG BESPARELSE	INVESTERING
Efterisolering af den eksisterende veksler. Der bygges en kasse, der kan slutte tæt om eksisterende veksler. Kassen isoleres indvendigt med 50 mm isolering.	200 kr.	

EL

BELYSNING

STATUS

Belysningen i trappeopgangen og kælderen er skiftet til sparerpærer og LED-belysning.

OPLYST ENERGIFORBRUG

ADRESSE	KOM-, EJD- OG BYGNINGSNR	BFE NR
Ole Rømers Gade 71, 8000 Aarhus C	751-350236-1	5626131

OPLYST FORBRUG INKL. MOMS OG AFGIFTER

Herunder vises det oplyste forbrug for afregningsperioderne.

Fjernvarme

Varmeudgifter	24.314 kr. i afregningsperioden
Fast afgift	6.479 kr. pr. år
Varmeforbrug	49.875 kWh fjernvarme
Aflæst periode	1. oktober 2022 - 30. juni 2023

OPLYST FORBRUG OMREGNET TIL NORMALÅRS FORBRUG

Herunder vises det oplyste forbrug omregnet til et normalt gennemsnitsår. Det er normalårets forbrug, der kan sammenlignes med det beregnede forbrug.

Varmeudgifter	28.886 pr. år
Fast afgift	6.479 pr. år
Varmeudgift i alt	35.365 pr. år
Varmeforbrug	59.255 kWh fjernvarme
CO2 udledning	3,85 ton CO2 pr. år

IKONFORKLARING

En bygning består af mange dele, der har betydning for bygningens energibehov. Figuren herunder giver en forklaring af de væsentligste dele på tværs af konstruktioner og installationer.

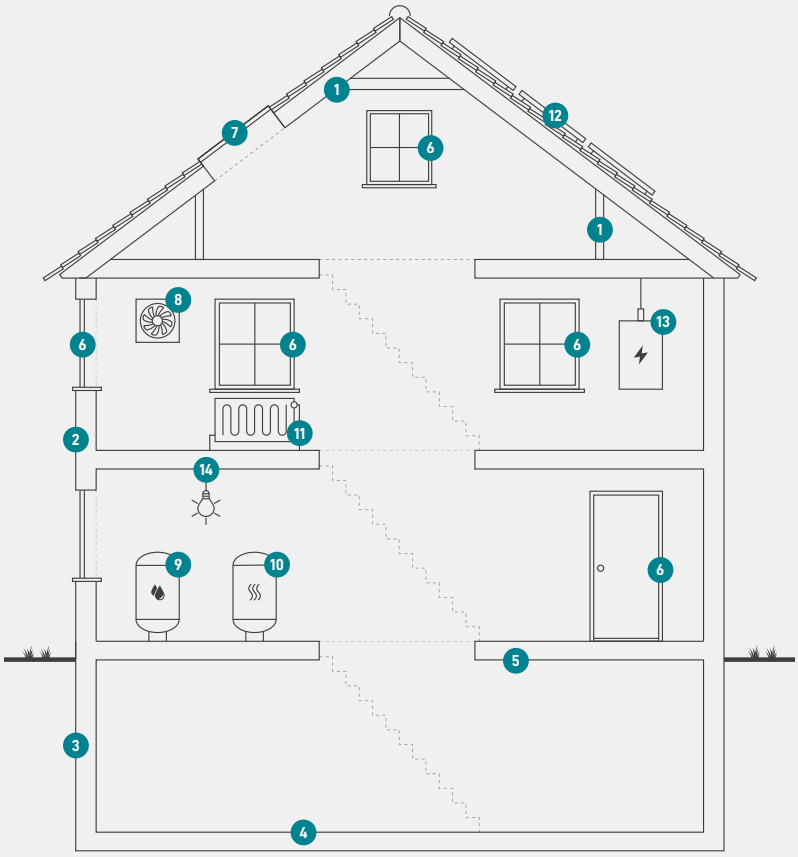

1
Tag og loft
Bygningens øverste del af klimaskærmen, f.eks. et loftrum, et fladt tag eller et udnyttet tagrum.

2
Ydervægge
Bygningens vægge ud mod det fri eller mod uopvarmede områder. Væggen kan være hule, massive eller lette ydervægge.

3
Kælderydervægge
Bygningens kældervægge, som vender mod jorden.

4
Kældergulv
Bygningens nederste del af klimaskærmen i bygninger med opvarmet kælder.

5
Etageadskillelse og gulv
Bygningens nederste del af klimaskærmen, f.eks. terrændæk, gulv mod krybekælder eller etageadskillelse mod uopvarmet kælder.

6
Vinduer/døre
Bygningens facadevinduer og yderdøre.

7
Ovenlys
Bygningens ovenlysvinduer.

8
Ventilation
Bygningens ventilationsanlæg og ventilationskanaler.

9
Varmt brugsvand
Bygningens komponenter til varmt brugsvand, bl.a. varmtvandsrør og varmtvandsbeholder.

10
Varmeanlæg
Bygningens varmeanlæg, f.eks. kedler, fjernvarme, ovne og varmepumper.

11
Varmefordeling
Bygningens varmefordelingsanlæg, bl.a. varmeanlægget, varmerør og automatik.

12
Solenergi
Bygningens solenergi, f.eks. solvarme og solceller.

13
El og teknik
Bygningens driftsrelaterede el og teknik, f.eks. varmefordelingspumper, varmtvandspumper og vindmøller.

14
Belysning
Bygningens belysning. Kun relevant ved energimærkning af store bygninger, som f.eks. etagebyggeri og erhverv.

ENERGIMÆRKE

FOR BYGNINGEN

Ole Rømers Gade 71, 8000 Aarhus
Ole Rømers Gade 71
8000 Aarhus C

Større bygninger over 600 m2, der ofte besøges af offentligheden, er pålagt til enhver tid, at synliggøre energimærkningscertifikatet for brugerne af bygningen.

Energimærkningen er baseret på beregnet forbrug

A 2020 | A 2015 | A 2010 | B | C | D | **E** | F | G

Energistyrelsen

Gyldig fra den 10. november 2023 til den 10. november 2033
Energimærkningsnummer: 311721340