Energistyrelsen

ENERGIMÆRKNINGSRAPPORT

ENERGIMÆRKE OG FORSLAG TIL ENERGIFORBEDRINGER

Eremitageparken 335-353 med BBR-hovedadresse:
Eremitageparken 335
2800 Kgs. Lyngby

DIN BYGNING HAR ENERGIMÆRKE

D

Du betaler hvert år 59.200 kr. mere, end du behøver i energiudgifter*

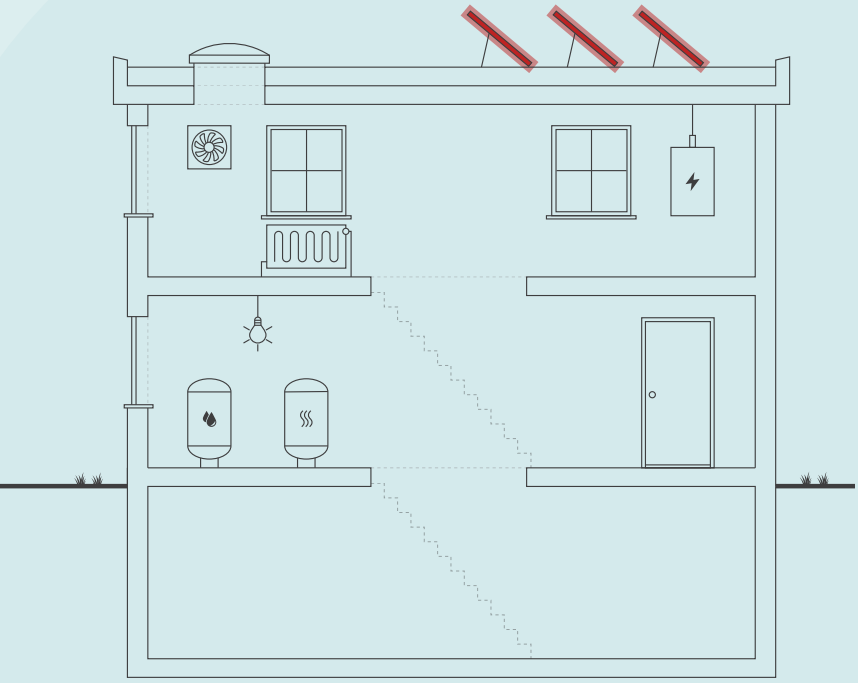

Skitsen illustrerer en generisk bygning, baseret på bygningens karaktertræk. Ikonforklaring kan ses under afsnittet IKONFORKLARING.

ENERGIKONSULENTENS BEDSTE ANBEFALINGER

1 Montering af eksempelvis 150 m² solceller på taget.

Årlig besparelse:	59.100 kr.
Investering:	450.000 kr.

BYGNINGENS ENERGIFORBRUG*

	I DAG	EFTER RENTABLE TILTAG	DU SPARER ÅRLIGT
Fjernvarme	139.700 kr.	139.700 kr.	0 kr.
El til opvarmning	52.400 kr.	42.400 kr.	10.000 kr.
El til andet	259.900 kr.	210.700 kr.	49.200 kr.
Overskud fra solceller	0 kr.	0 kr.	0 kr.
Samlet energiudgift	452.000 kr.	392.800 kr.	59.200 kr.
Samlet CO2-udledning	40,25 ton	34,55 ton	5,70 ton

* Tallene er baseret på en standardiseret brug af bygningen. Se siden: FORMÅLET MED ENERGIMÆRKNINGEN.

FORBEDRING AF ENERGIMÆRKET VED GENNEMFØRSEL AF ALLE RENTABLE FORSLAG:

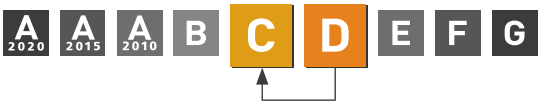

Adresse
Eremitageparken 335
2800 Kgs. Lyngby

Energimærkningsnummer
311721373

Gyldighedsperiode
10. november 2023 - 10. november 2033

Udarbejdet af
Topdahl Energirådgivere ApS
CVR-nr.: 37892696

På denne side får du hjælp til at igangsætte de energiforbedringer, som energikonsulenten har fremhævet. Du kan sammenligne tiltagene på tværs af økonomi, klima og praktiske forhold, ligesom der til hvert forslag er en trinvis guide til at komme i gang med energiforbedringerne.

På de følgende sider i rapporten finder du detaljeret information om energikonsulentens forbedringsforslag.

MONTERING AF EKSEMPELVIS 150 M² SOLCELLER PÅ TAGET.

1. Find en håndværker eller anden relevant fagperson som kan hjælpe dig med planlægning og udførelse af din energiforbedring.
2. På Sparenergi.dk kan du få inspiration til energiforbedringen om "Solcelleanlæg"
3. Læs mere om den konkrete energiforbedring på www.sparenergi.dk/solcelleanlaeg
4. Indhent et eller flere tilbud på energiforbedringen, udvælg den løsning, der passer dig bedst, og begynd din energiforbedring.

Besparelse
59.100 kr./årligt

CO2-reduktion
5.703 kg./årligt

Investering
450.000 kr.

Renoveringstid
Mere end 2 uger

RÅD OM FINANSIERING

Der eksisterer flere offentlige tilskudspuljer, hvorfra det er muligt at ansøge om tilskud til energirenoveringer. Hold dig opdateret om eksisterende tilskudspuljer på www.sparenergi.dk.

Flere banker tilbyder klima- og energieffektiviseringslån med lav rente. Ring til din bank og hør, hvad de kan tilbyde.

HJÆLP TIL GENNEMFØRELSE AF ENERGIBESPARELSER

Energikonsulenten kan fortælle dig, hvilke forudsætninger der ligger til grund for de enkelte forbedringsforslag.

På sparenergi.dk kan du læse mere om energirenoveringer og finde inspiration og hjælp til at igangsætte en energirenovering. Find f.eks. Bygningsguiden, hvor vi har samlet viden om de mest almindelige hustyper i Danmark – så du kan få overblik over, hvordan man opnår en bedre bolig, der både er energieffektiv, har et godt indeklima og er tidssvarende.

ALLE RAPPORTENS ANBEFALINGER

På denne side kan du sammenligne økonomi og klimaeffekt for alle rapportens forbedringsforslag.

RENTABLE RENOVERINGSFORSLAG			
RENOVERINGSFORSLAG	ÅRLIG BESPARELSE*	INVESTERING	REDUKTION I ÅRLIGT UDLEDT CO2
SOLCELLER Montering af eksempelvis 150 m² solceller på taget.	59.100 kr.	450.000 kr.	5.703 kg CO_2
ANDRE FORSLAG DER KAN VÆRE RENTABLE, HVIS DE UDFØRES SAMMEN MED ANDRE RENOVERINGER			
FACADEVINDUER Udskiftning af alle vinduer og yderdøre til typer med 3 lags lavenergiruder, energiklasse A.	17.500 kr.		1.689 kg CO_2
YDERDØRE Udskiftning af massive yderdøre til isolerede døre.	800 kr.		72 kg CO_2
BELYSNING Udskiftning af ældre lysstofrør i kælder til LED lyskilder.	2.000 kr.		170 kg CO_2

* Tallene er baseret på en standardiseret brug af bygningen. Se siden: FORMÅLET MED ENERGIMÆRKNINGEN.

FORMÅLET MED ENERGIMÆRKNINGEN

Energimærkning af bygninger har to formål: Mærkningen synliggør bygningens beregnede energibehov og er derfor en form for varedeklaration, når en bygning sælges eller udlejes. På baggrund af det beregnede energibehov tildeles boligen en karakter på energimærkningsskalaen fra A2020 til G.

Rapporten giver et overblik over de energimæssige forbedringer af bygningen, som er rentable at gennemføre eller kan være rentable, hvis de udføres sammen med andre renoveringer. Rapporten beskriver hvad forbedringerne går ud på, hvad de koster at gennemføre, hvor meget energi og CO2 man sparer, og hvor stor besparelse der kan opnås på el- og varmeregninger ud fra det beregnede energibehov.

DERFOR SKAL DU GENNEMFØRE ENERGIFORBEDRINGER:

BEDRE INDEKLIMA
Energiforbedringer kan have en positiv betydning for indeklimaet.

VARMERE OVERFLADER
Bygningen bliver bedre til at holde på varmen, så det er muligt at udnytte flere områder i bygningen, der før var for kolde.

ØGET KOMFORT
Det bliver nemmere at opretholde den rette temperatur i bygning, så den bliver rarere at være i.

MINDRE TRÆK
Bygningen bliver tættere, så det ikke længere trækker fra de steder, hvor brugerne før var generet af kulde og træk.

Det beregnede energibehov er en ret præcis indikator for bygningens energimæssige kvalitet – i modsætning til det faktiske forbrug, som naturligvis er stærkt afhængigt både af vejret og af de vaner, som bygningens brugere har. Nogle sparer på varmen, mens andre fyrer for åbne vinduer eller bruger store mængder varmt vand.

For at kunne sammenligne bygningers energimæssige kvalitet, beregnes bygningens beregnede energibehov ud fra en række standardantagelser for vejr, familiestørrelse, indendørstemperatur, adfærd m.v. Nedenfor ses de mest centrale antagelser for det beregnede energibehov.

FIRE ÅRSAGER TIL AT BYGNINGENS FAKTISKE VARMEREGNING KAN AFVIGE FRA DET BEREGNEDE ENERGIBEHOV I RAPPORTEN:

BRUG AF BYGNINGEN
Der antages en gennemsnitlig anvendelse af bygningen ift. brugere, drift og apparater. Det faktiske varmeforbrug kan afvige, hvis bygningen har et andet brugsmønster.

INDENDØRSTEMPERATUR
Der antages en konstant opvarmning af bygningen til 20°C. Den faktiske varmeregning kan afvige hvis brugerne ønsker en højere eller lavere temperatur.

VARMTVANDSFORBRUG
Der antages et gennemsnitligt forbrug af varmt vand relativt til bygningens størrelse. Den faktiske varmeregning kan afvige, hvis brugerne bruger mere eller mindre varmt vand.

VEJRFORHOLD
Der antages gennemsnitlige vejrforhold. Den faktiske varmeregning kan afvige, hvis vinteren er særlig varm eller kold.

BAGGRUNDSINFORMATION

BYGNINGSBESKRIVELSE / Eremitageparken 335-353 med hovedadresse:_

ADRESSE
Eremitageparken 335, 2800 Kgs. Lyngby

BYGNINGENS ANVENDELSE I FØLGE BBR
Bygning til detailhandel (322)

KOMMUNE NR.	BFE NR.	BYGNINGS NR.	BOLIGAREAL I BBR	ERHVERVSAREAL I BBR
173	8864526	24	0 m²	2460 m²
OPFØRELSESÅR	**OPVARMET BYGNINGSAREAL**	**HERAF TAGETAGE OPVARMET**	**HERAF KÆLDERETAGE OPVARMET**	**UOPVARMET KÆLDERETAGE**
1972	1788 m²	0 m²	296 m²	1240 m²

ÅR FOR VÆSENTLIG RENOVERING	VARMEFORSYNING	SUPPLERENDE VARME
Ikke angivet	Fjernvarme	Ingen

D	C	C
ENERGIMÆRKE	ENERGIMÆRKE EFTER RENTABLE BESPARELSESFORSLAG	ENERGIMÆRKE EFTER ALLE BESPARELSESFORSLAG

BYGNINGENS BEREGNEDE ENERGIBEHOV

Opvarmning

FORSYNINGSFORM	VARMEBEHOV I kWh	OMREGNET TIL ENERGIENHED FOR FORSYNINGSFORM
Fjernvarme	207.730	207,73 MWh fjernvarme
Elektricitet	22.777	22.777 kWh elektricitet

Andre energibehov

EL TIL ANDET*	kWh
El til bygningsdrift	54.317
El til forbrug	58.674

*El til bygningsdrift er det elforbrug, der i beregningen går til installationer, f.eks. varmefordelingspumper, ventilation mv. El til forbrug dækker over et standardiseret, gennemsnitligt elforbrug til f.eks. hvidevarer, tv mv. El til forbrug påvirker ikke energimærkekarakteren, men den varme der afgives fra elforbrugende udstyr reducerer bygningens beregnede varmebehov.

ANVENDTE ENERGIPRISER INKL. AFGIFTER VED BEREGNING AF BESPARELSER

Anvendte energipriser ved beregning af energibesparelserne i denne rapport:

Fjernvarme
672 kr. pr. MWh

Elektricitet til opvarmning
2,30 kr. pr. kWh

Elektricitet til andet end opvarmning
2,30 kr. pr. kWh

Pris på fjernvarme fra Vestforbrænding, 2023:
Der betales en fast pris på 300,45 kr./MWh samt en variabel varmepris på 372,03 kr./MWh.
Det giver en samlet pris på 672,48./MWh.

Der er skønnet en el-pris på 2,3 kr. pr. kWh.

Alle ovennævnte priser er inkl. moms.

OPLYST FORBRUG INKL. MOMS OG AFGIFTER

Denne rapport indeholder ikke oplysninger om det faktiske forbrug, da det ikke er blevet gjort tilgængeligt for energikonsulenten ved udførelsen af energimærket.

FORBEHOLD FOR PRISER PÅ INVESTERING I ENERGIBESPARELSE

Energimærkets besparelsesforslag er baseret på energikonsulentens erfaring og vurdering. Før energibesparelsesforslagene iværksættes, bør der altid indhentes tilbud fra flere leverandører, da de angivne priser alene skal betragtes som vejledende. Desuden bør det undersøges om energiforbedringen kræver myndighedsgodkendelse.

Årligt abonnement for salg af el bør undersøges nærmere, da dette varierer meget på det frie el marked.

For en konkret vurdering af ejendommens isoleringsmæssige tilstand, skal der udføres destruktive indgreb i klimaskærmen.

DESTRUKTIVE UNDERSØGELSER

Der er i forbindelse med bygningsgennemgang ikke givet tilladelse til at foretage destruktive undersøgelser. Oplysning om isolering beror derfor på energikonsulentens skøn, tegningsmateriale og byggeskik.

FIRMA

Firmanummer: 600535
CVR-nummer: 37892696

Topdahl Energirådgivere ApS
Vesterlundvej 6, 2 sal
2730 Herlev

chs@topdahl.dk
tlf. 33313313

Ved energikonsulent
Christian Strarup

RAPPORTENS GYLDIGHED

Gyldig fra 10. november 2023 til den 10. november 2033

KLAGEMULIGHEDER

Tror du, der er fejl i rapporten, eller ønsker du at klage over energimærkningen, skal du rette henvendelse til det certificerede energimærkningsfirma, der har udarbejdet mærkningen.
Ejeren af bygningen eller enheden kan klage. Klagen skal være modtaget hos det certificerede energimærkningsfirma, senest:

- 1 år efter energimærkningsrapportens dato, eller
- 1 år efter bygningens overtagelsesdag, som er aftalt mellem sælger og køber, hvis bygningen efter indberetningen af energimærkningsrapporten har fået ny ejer - dog senest 6 år efter energimærkningsrapportens datering.

Reglerne om klageadgang står i gældende bekendtgørelse om energimærkning af bygninger. Klik ind på linket og læs mere om, hvordan du indgiver en klage.

www.ens.dk/ansvarsomraader/energimaerkning-af-bygninger/klagevejledning

Det certificerede energimærkningsfirma behandler klagen og bør meddele sin skriftlige afgørelse af klagen inden for 4 uger.

BEHANDLING AF OPLYSNINGER

Energistyrelsen er ansvarlig for behandlingen af oplysninger om bygningen, herunder offentliggørelse af energimærkningsrapporten. Du kan læse mere om reglerne, samt hvordan vi behandler oplysninger på vores hjemmeside.

www.ens.dk/ansvarsomraader/energimaerkning-af-bygninger/lovgivning-om-energimaerkning

ENERGIKONSULENTENS SUPPLERENDE KOMMENTARER

Energimærkningen omfatter ejendommen Eremitageparken Eremitageparken 335-353, 2800 Kgs. Lyngby.

Energimærket skal indberettes med en hovedadresse. I dette energimærke er Eremitageparken 335 hovedadresse og står derfor på forsiden.

På tidspunktet for energimærkets udførelse var 'Håndbog for Energikonsulenter, version 2023' gældende.

Dette energimærke er udarbejdet ud fra nævnte håndbogs standardforudsætninger, samt tilgængelige tegninger og egne notater fra besigtigelsen. Hvor tegningsmaterialet har været mangelfuldt, er der foretaget skøn.

De anførte besparelsesforslag er ligeledes beregnet ud fra håndbogens standardforudsætninger.

Med hensyn til besparelsesforslagene, er der ikke taget højde for eventuelle tilskud i de skønnede investeringer.

Opvarmet areal svarer til det stueetage og del af kælder, hvor der er radiatorer. Øvrige kælder betragtes som uopvarmet.

Der er ikke foretaget destruktive undersøgelser af klimaskærmen i forbindelse med bygningsgennemgangen.

Der var ikke adgang til pizzaria i forbindelse besøget.

KOMMENTARER TIL BYGNINGSBESKRIVELSEN

Oplysningerne i BBR-meddelelsen af 30-10-2023 anses med hensyn til bygningernes størrelse og anvendelse at være i god overensstemmelse med de faktiske forhold.

GENNEMGANG AF BYGNINGENS ENERGITILSTAND

På de følgende sider kan du se en detaljeret beskrivelse af energitilstanden af din bygning, energikonsulentens forslag til energiforbedringer og tilhørende energiløsninger.

Nogle forbedringsforslag er rentable. Det betyder, at du sparer mere på dit energiforbrug inden for energiforbedringens levetid, end energiforbedringen koster at gennemføre.

De rentable forslag fremgår med en investeringspris.

Nogle forbedringsforslag kan med fordel overvejes ved renoveringer, eller hvis der er bygningsdele, der alligevel skal udskiftes. Investeringsprisen til forbedringsforslag ved renovering, er ikke angivet da investeringen vil afhænge af den konkrete renovering, som skal ske i forbindelse med besparelsesforslaget.

TAG OG LOFT

FLADT TAG

STATUS

Tag på den oprindelige del af bygningen er isoleret med gennemsnitligt 300 mm mineraluld ifølge tidligere energimærke. Det har ikke være muligt at fremskaffe tegninger af det renoveret tage.

Tag på tilbygning mod vest er ifølge tegning isoleret med ca. 250 mm

YDERVÆGGE

HULE YDERVÆGGE

STATUS

Gavle skønnes udført som i etageboligerne på matriklen, som ifølge tegning består af sandwichelementer med beton/beton og 75 mm isolering.

LETTE YDERVÆGGE

STATUS

Lette ydervægge i tilbygning mod vest er ifølge tegning isoleret med ca. 200 mm.

KÆLDER YDERVÆGGE

STATUS

Kælderydervægge skønnes udført i ca. 30 cm beton.

VINDUER, OVENLYS OG DØRE

FACADEVINDUER

STATUS

Vinduer og yderdøre er dels med ældre termoruder og dels med ældre 2 lags lavenergiruder.

RENOVERINGSFORSLAG	ÅRLIG BESPARELSE	INVESTERING
Udskiftning af alle vinduer og yderdøre til typer med 3 lags lavenergiruder, energiklasse A.	17.500 kr.	

OVENLYS

STATUS

Kuppelovenlys skønnes at være ruder svarenede til 3 lags klar akryl.

YDERDØRE

STATUS

Massive yderdøre er generelt uisolerede.

RENOVERINGSFORSLAG	ÅRLIG BESPARELSE	INVESTERING
Udskiftning af massive yderdøre til isolerede døre.	800 kr.	

GULVE

TERRÆNDÆK

STATUS

Terrændæk er udført i beton og skønnes isoleret svarende til 50 mm leca under betonen efter datidens byggeskik.

ETAGEADSKILLELSE

STATUS

Etageadskillelse mod uopvarmet kælder er udført i beton og skønnes isoleret med 50 mm efter datidens byggeskik.

KÆLDERGULV

STATUS

Opvarmet kælder:
Kældergulv er udført i beton og skønnes isoleret svarende til 50 mm leca under betonen efter datidens byggeskik.

VENTILATION

VENTILATION

STATUS

I Netto er der mekanisk ventilation med indblæsning og udsugning. Ventilationsaggregat, fabrikat Systemair type Danvent er placeret på terræn vest for bygningen.
Ventilationsaggregat er med varmeflade og køleflade samt varmegenvinding i form af recirkulation.

Udsugning fra toiletrum samt selskabslokaler skønnes at ske fra mindre ventilatorer med forholdsvis lavt strømforbrug.

I den ørige del af ejendommen betragtes luftskiftet som naturlig ventilation og sker gennem oplukkelige vinduer og yderdøre samt utætheder i klimaskærmen.

Flere ældre ventilationsaggregater i kælder er ikke i drift.

VENTILATIONSKANALER

STATUS

Udvendige ventilationskanaler vest for bygningen skønnes at være velisolerede.

KØLING

STATUS

Køling i del af netto sker med køleflade i ventilationsaggregat. Køleaggregat, fabrikat Advansor er placeret i kælder.

Køleanlæg til køling af kølerum indgår ikke i energimærket, da disse betragtes som produktionsudstyr, som alene er til brugernes interne formål - ikke bygningens drift.

VARMEANLÆG

FJERNVARME

STATUS

Ejendommen opvarmes med fjernvarme.

Fæles varmecentral er placeret i Eremitageparken 359.
Til opvarmning af centralvarme er der 1 stk. varmeveksler.
Varmeveksler er med isoleringskappe.

Fra fælles varmecentral føres centralvarme ud til bygningerne på matriklen.

VARMEPUMPER

STATUS

Der er ikke installeret varmepumpe til opvarmning af ejendommen.

Da ejendommen har fjernvarme er det ikke hensigtsmæssigt, at installere varmepumper.

SOLVARME

STATUS

Der er ikke installeret solvarme i ejendommen.

Der er normalt ikke så store fordele ved at installere solvarme i forbindelse med fjernvarme. Prisen på fjernvarmen er forholdsvis lav, og den faste afgift skal betales uanset forbruget.

Endvidere giver solvarme til varmt brugsvand og opvarmning i fjernvarmeområder typisk en dårligere afkøling af fjernvarmevandet.

VARMEFORDELING

VARMEFORDELING

STATUS

Den primære opvarmning af ejendommen sker via radiatorer Der er endvidere luftopvarmning i stor del af Netto.

Centralvarmeanlægget er udført som to-strengs anlæg med hovedledninger i kælder.

VARMERØR

STATUS

Synlige varmerør og rør for varmt brugsvand er velisolerede i kælder.

Rør i terræn skønnes at være præisolerede.

VARMEFORDELINGSPUMPER

STATUS

Centralvarmevandet til bygningen cirkuleres ved hjælp af en modulerende sparepumpe, fabrikat Grundfos type Magna med en maksimal effekt på 900 W.
Der er endvidere en ældre trinreguleret reservepumpe (fabrikat Smedegaard type Perfecta el-vario), som sjældent er i drift.

Pumper er monteret i teknikrum i kælder.

AUTOMATIK

STATUS

Varmeanlægget styres af automatik som vurderes at være med mulighed for sommerstop samt udekompensering som kan regulere fremløbstemperaturen til varmeanlægget efter udetemperaturen.

Alle radiatorer skønnes at være forsynede med termostater.

VARMT BRUGSVAND

VARMTVANDSPUMPER

STATUS

Der blev registeret 2 stk. pumper (ved hver sin varmtvandsbeholder) til cirkulering af det varme brugsvand:
- Fabrikat Grundfos type Alpha2 med en maksimal effekt på ca. 34 W.
- Fabrikat Grundfos type Comfort med en maksimal effekt på ca. 8 W.

Pumper er monteret i kælder.

VARMTVANDSBEHOLDER

STATUS

Det varme brugsvand produceres i decentrale el-vandvarmere.
Der blev registeret 2 stk. i kælder:
- Fabrikat Metro på ca. 160 liter.
- Fabrikat Bosch på ca. 100 liter.

Beholdere er præisolerede.

EL

BELYSNING

STATUS

Almenbelysning er generelt med sparerpærer/ LED (hvor der var adgang).

I kælder blev der registeret flere ældre lysstofrør på 36 W.

RENOVERINGSFORSLAG	ÅRLIG BESPARELSE	INVESTERING
Udskiftning af ældre lysstofrør i kælder til LED lyskilder. Da tændingstiden for belysning i kælder vurderes at være kort er investeringen ikke rentabel.	2.000 kr.	

SOLCELLER

STATUS

Der er ikke installeret solceller til produktion af strøm.

RENOVERINGSFORSLAG	ÅRLIG BESPARELSE	INVESTERING
Montering af eksempelvis 150 m² solceller på taget. Overvejes etablering af solcelleanlæg, anbefales yderligere analyser for korrekt beslutningsgrundlag om anlægsudformning og størrelse. Der skal foretages lastberegninger, som viser at taget kan bære solcellerne. Og det skal sikres, at lokalplanerne godkender solceller.	59.100 kr.	450.000 kr.

IKONFORKLARING

En bygning består af mange dele, der har betydning for bygningens energibehov. Figuren herunder giver en forklaring af de væsentligste dele på tværs af konstruktioner og installationer.

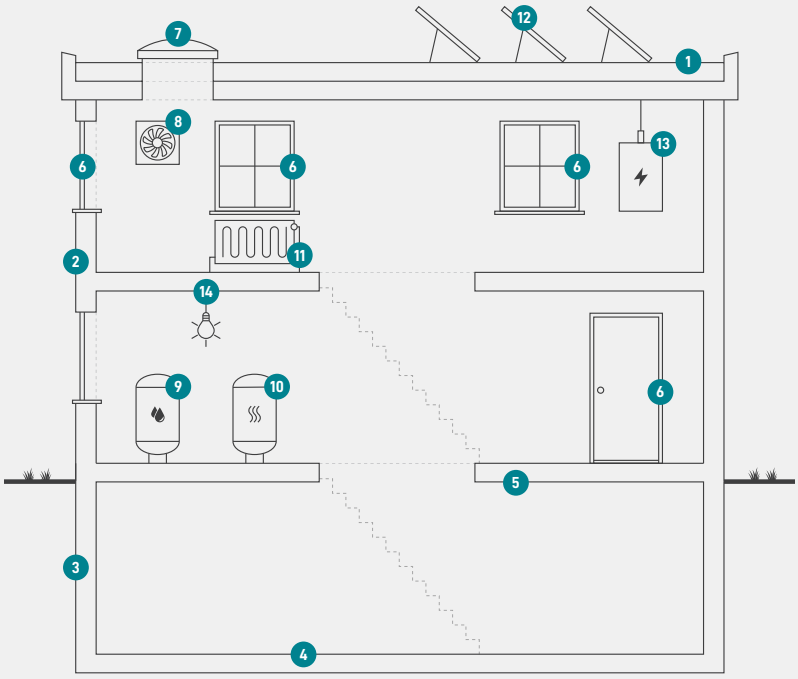

1
Tag og loft
Bygningens øverste del af klimaskærmen, f.eks. et loftrum, et fladt tag eller et udnyttet tagrum.

2
Ydervægge
Bygningens vægge ud mod det fri eller mod uopvarmede områder. Væggen kan være hule, massive eller lette ydervægge.

3
Kælderydervægge
Bygningens kældervægge, som vender mod jorden.

4
Kældergulv
Bygningens nederste del af klimaskærmen i bygninger med opvarmet kælder.

5
Etageadskillelse og gulv
Bygningens nederste del af klimaskærmen, f.eks. terrændæk, gulv mod krybekælder eller etageadskillelse mod uopvarmet kælder.

6
Vinduer/døre
Bygningens facadevinduer og yderdøre.

7
Ovenlys
Bygningens ovenlysvinduer.

8
Ventilation
Bygningens ventilationsanlæg og ventilationskanaler.

9
Varmt brugsvand
Bygningens komponenter til varmt brugsvand, bl.a. varmtvandsrør og varmtvandsbeholder.

10
Varmeanlæg
Bygningens varmeanlæg, f.eks. kedler, fjernvarme, ovne og varmepumper.

11
Varmefordeling
Bygningens varmefordelingsanlæg, bl.a. varmeanlægget, varmerør og automatik.

12
Solenergi
Bygningens solenergi, f.eks. solvarme og solceller.

13
El og teknik
Bygningens driftsrelaterede el og teknik, f.eks. varmefordelingspumper, varmtvandspumper og vindmøller.

14
Belysning
Bygningens belysning. Kun relevant ved energimærkning af store bygninger, som f.eks. etagebyggeri og erhverv.

ENERGIMÆRKE

FOR BYGNINGEN

Eremitageparken 335-353 med BBR-hovedadresse:
Eremitageparken 335
2800 Kgs. Lyngby

Større bygninger over 600 m2, der ofte besøges af offentligheden, er pålagt til enhver tid, at synliggøre energimærkningscertifikatet for brugerne af bygningen.

Energimærkningen er baseret på beregnet forbrug

A 2020 | A 2015 | A 2010 | B | C | **D** | E | F | G

Energistyrelsen

Gyldig fra den 10. november 2023 til den 10. november 2033
Energimærkningsnummer: 311721373